

KẾT QUẢ KINH DOANH

Ngày	38,800 VNĐ		
31/12/2024			
Thay đổi	1 tháng	3 tháng	6 tháng
	3.2%	-5.0%	-8.9%

DT thuần	2024		
	1,224	YoY	▲ 183
	tỷ VNĐ		▲ 17.6%

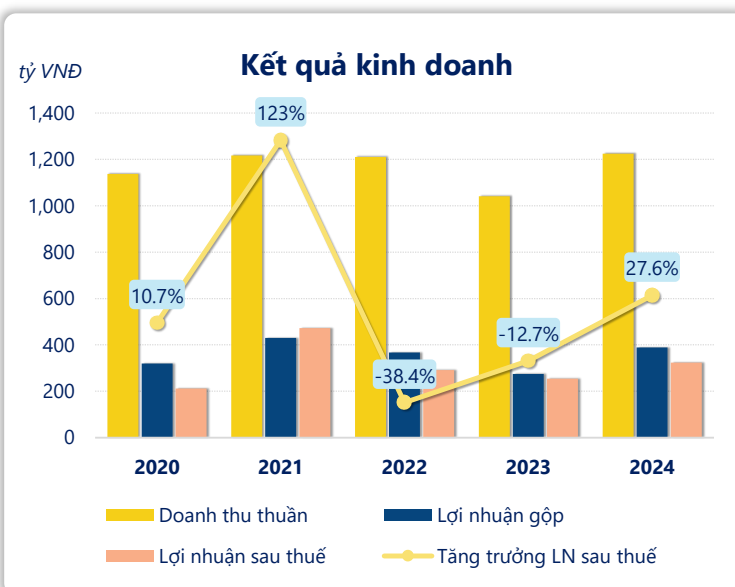
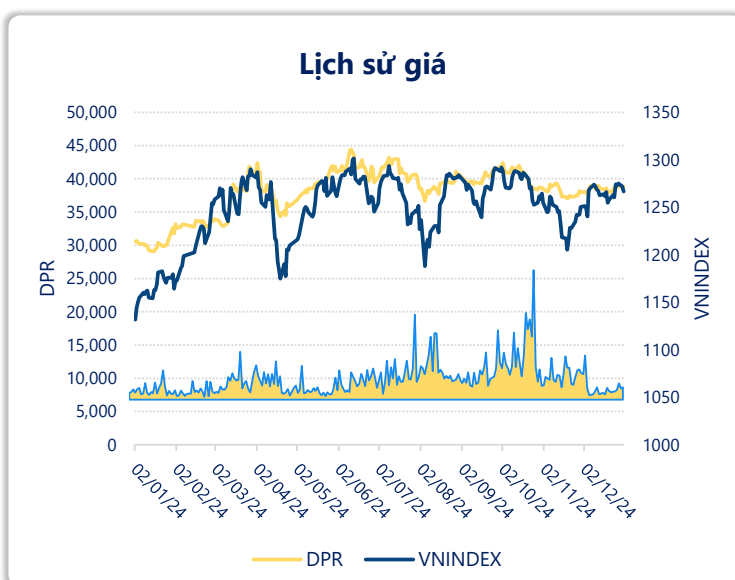
LN gộp	2024		
	390	YoY	▲ 116
	tỷ VNĐ		▲ 42.0%

LN thuần	2024		
	318	YoY	▲ 46.0
	tỷ VNĐ		▲ 16.8%

LN sau thuế	2024		
	324	YoY	▲ 70.0
	tỷ VNĐ		▲ 27.6%

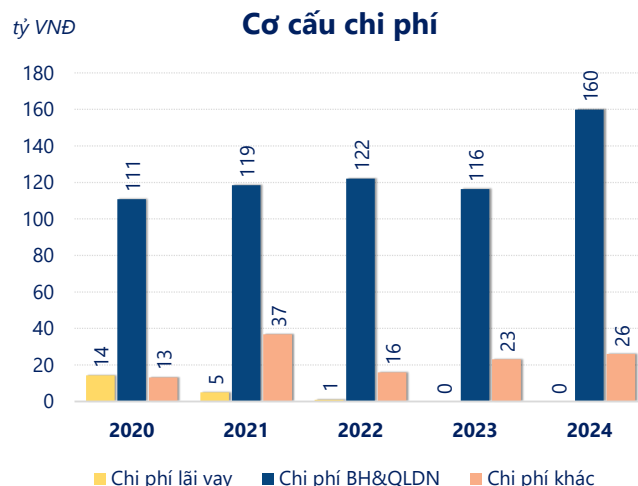
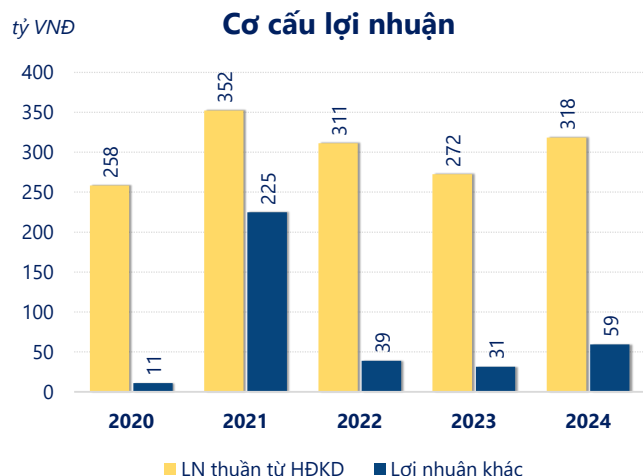
ROE	2024		
	8.3%	+/- YoY	▲ 1.4%

ROA	2024		
	6.0%	+/- YoY	▲ 1.0%



Năm **2024**, DPR ghi nhận doanh thu thuần **1,224** tỷ đồng và lợi nhuận sau thuế **324.3** tỷ đồng, lần lượt **tăng 17.6%** và **tăng 27.6%** so với năm trước.

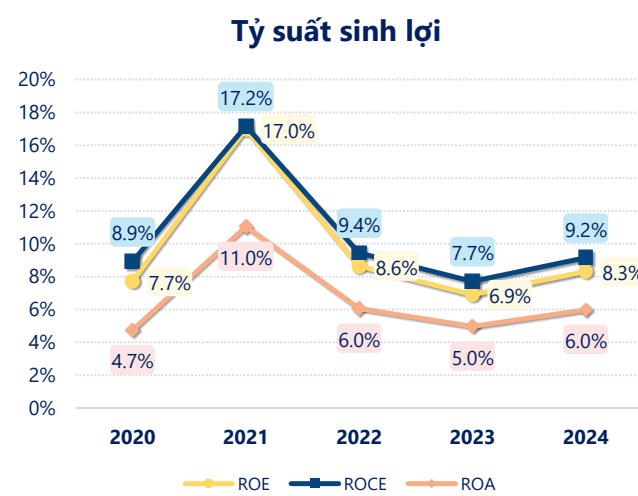
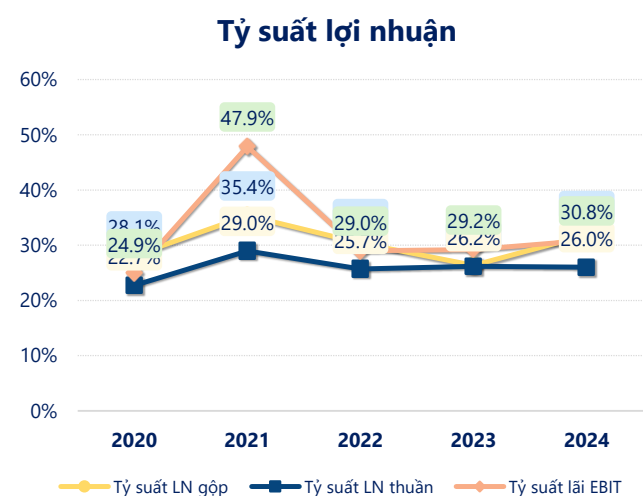
Công ty có sự tăng trưởng về doanh thu và lợi nhuận, với **ROE** đạt **8.32%**. Là một tín hiệu tích cực về hoạt động kinh doanh, tuy nhiên công ty cần cải thiện hiệu quả hoạt động tốt hơn.



Năm **2024**, DPR có **lợi nhuận thuần từ hoạt động kinh doanh** đạt **318.4** tỷ đồng, **tăng lên 45.90** tỷ so với năm trước. Và cao hơn mức bình quân lợi nhuận thuần 5 năm (302.6 tỷ đồng) là 15.84 tỷ đồng. Cho thấy xu hướng tích cực từ hoạt động kinh doanh khi có sự phục hồi trong những năm gần đây.

Chi phí lãi vay không đổi so với năm trước bằng **0.00** tỷ đồng. Nhưng **chi phí bán hàng và quản lý doanh nghiệp tăng** lên ở mức **159.8** tỷ đồng. Bên cạnh đó, **chi phí khác** bằng **25.95** tỷ đồng, **tăng** lên so với năm trước.

ROE của DPR năm 2024 **tăng trưởng** so với năm trước đạt giá trị bằng **8.32%**, tuy nhiên vẫn **thấp hơn mức bình quân** trong vòng 5 năm gần đây.



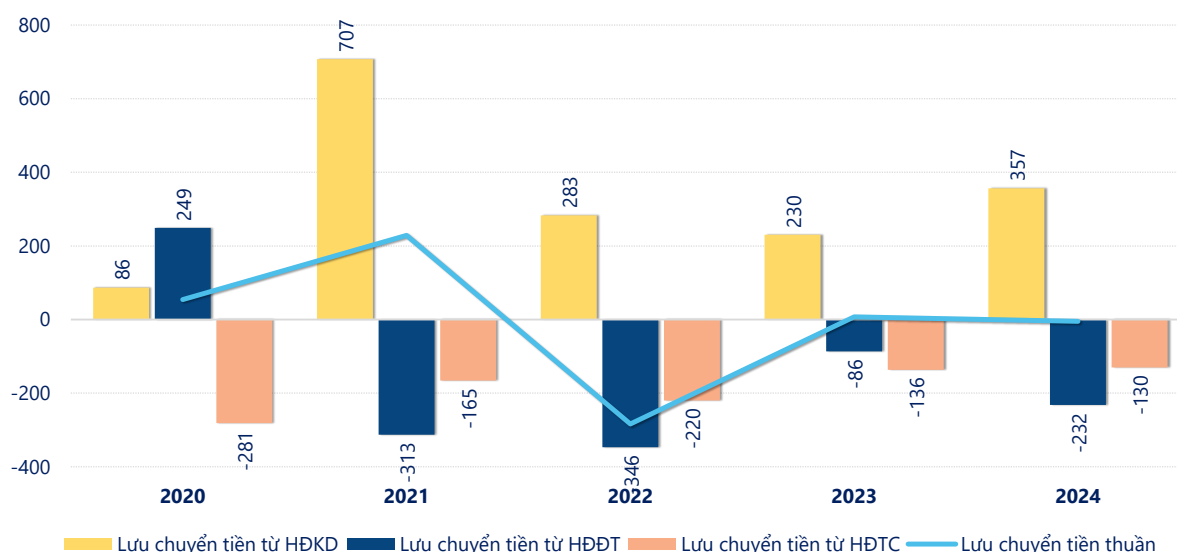
KẾT QUẢ KINH DOANH

(tỷ VNĐ)

	2020	2021	2022	2023	2024
Doanh thu thuần	1,138	1,217	1,211	1,041	1,224
Giá vốn hàng bán	818	787	843	767	835
Lợi nhuận gộp	320	430	368	274	390
Doanh thu HĐTC	64.1	47.5	67.7	120	97.9
Chi phí TC	14.7	6.90	2.02	5.77	9.36
Chi phí lãi vay	14.3	4.99	0.96	0	0
LN trong công ty LKLD	0	0	0	0	0
Chi phí bán hàng	19.3	32.9	26.8	22.1	20.1
Chi phí QLDN	91.5	85.7	95.3	94.2	140
LN thuần từ HĐKD	258	352	311	272	318
Lợi nhuận khác	10.9	225	39.0	31.5	59.3
LN trước thuế	269	577	350	304	378
Lợi nhuận sau thuế	212	473	291	254	324
LNST của CĐ cty mẹ	178	431	248	209	262

tỷ VNĐ

Lưu chuyển tiền



Lưu chuyển tiền thuần năm 2024 của DPR bằng **-5.20** tỷ đồng, **giảm** so với năm 2023 (7.58 tỷ đồng). Trong đó, lưu chuyển tiền từ **hoạt động kinh doanh** bằng **356.6** tỷ đồng, từ **hoạt động đầu tư** là **-231.9** tỷ đồng và từ **hoạt động tài chính** là **-129.9** tỷ đồng.