

KẾT QUẢ KINH DOANH

Ngày	57,100 VNĐ		
31/12/2024			
Thay đổi	1 tháng	3 tháng	6 tháng
	-1.6%	-5.9%	-7.4%

DT thuần	2024	91.3	YoY ▼ 13.7 ▼ 13.4%
		tỷ VNĐ	

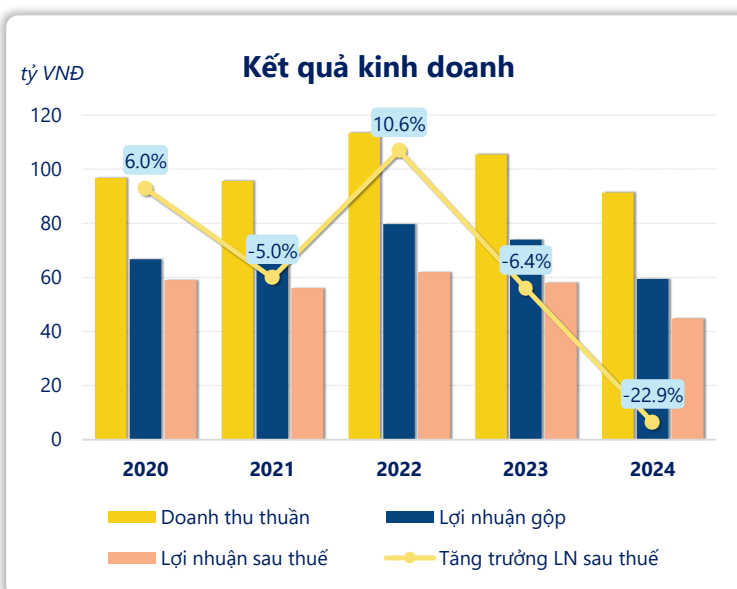
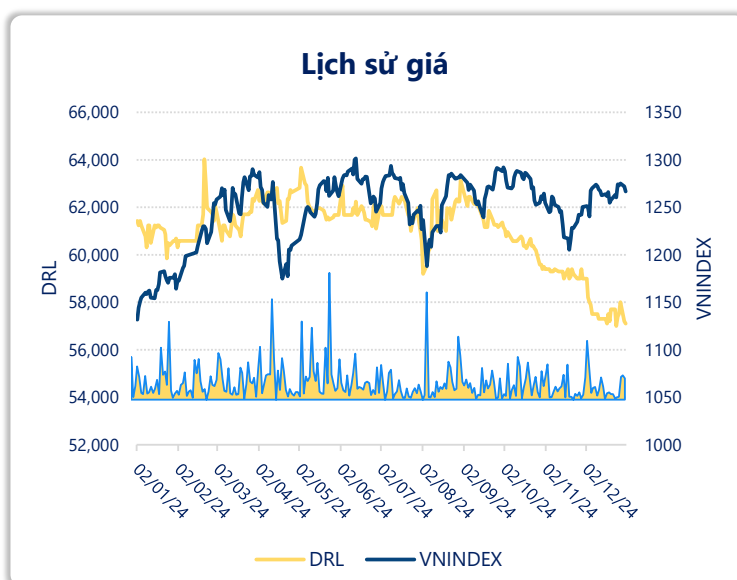
LN gộp	2024	59.4	YoY ▼ 14.6 ▼ 19.7%
		tỷ VNĐ	

LN thuần	2024	56.1	YoY ▼ 16.5 ▼ 22.7%
		tỷ VNĐ	

LN sau thuế	2024	44.8	YoY ▼ 13.2 ▼ 22.9%
		tỷ VNĐ	

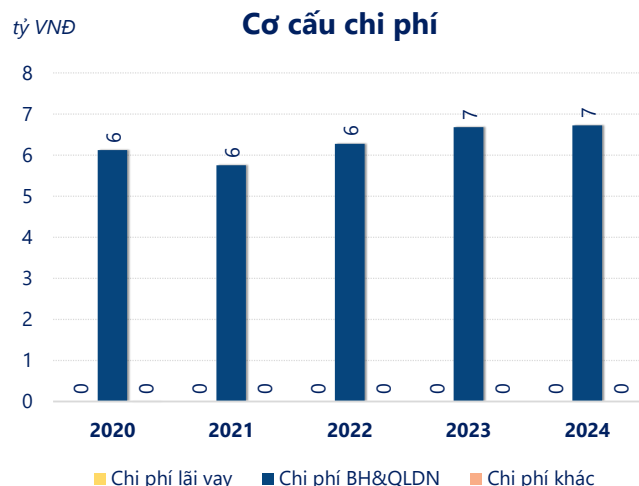
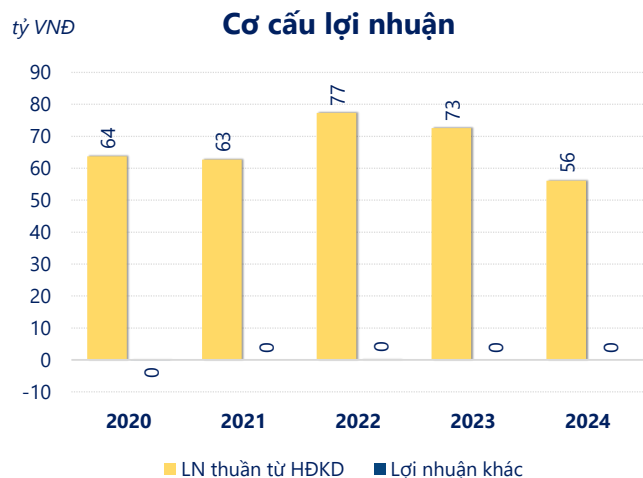
ROE	2024	38.8%	+/- YoY ▼ 10.9%
-----	------	-------	--------------------

ROA	2024	34.2%	+/- YoY ▼ 9.1%
-----	------	-------	-------------------



Năm **2024**, **DRL** ghi nhận doanh thu thuần **91.34** tỷ đồng và lợi nhuận sau thuế **44.76** tỷ đồng, lần lượt **giảm 13.4%** và **giảm 22.9%** so với năm trước.

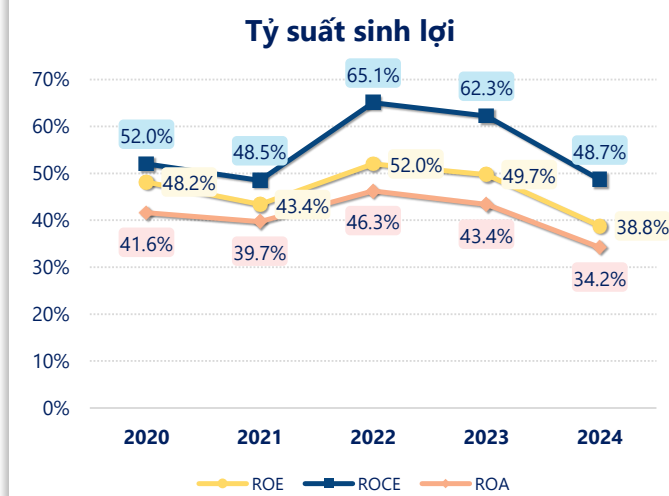
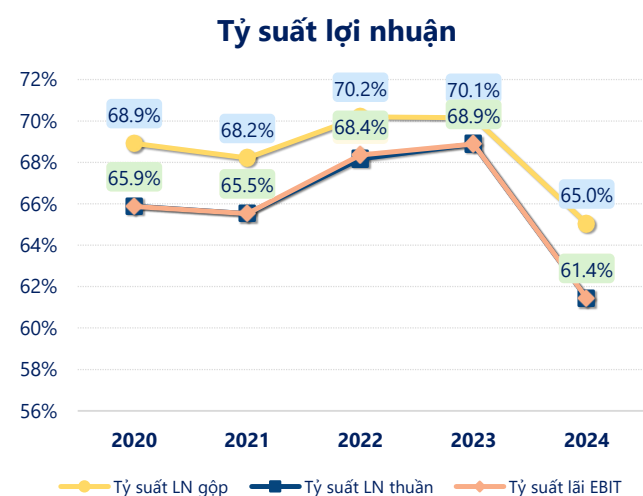
Công ty đang gặp khó khăn trong việc duy trì và tăng trưởng doanh thu cũng như lợi nhuận so với năm trước. Với mức **ROE** đạt **38.8%** cho thấy tình hình kinh doanh vẫn khá tốt, tuy nhiên cần cải thiện để đạt kết quả tốt hơn.



Năm **2024**, **DRL** có **lợi nhuận thuần từ hoạt động kinh doanh** đạt **56.13** tỷ đồng, **giảm đi 16.49** tỷ so với năm trước. Và thấp hơn mức bình quân lợi nhuận thuần 5 năm (66.50 tỷ đồng) là 10.37 tỷ đồng. Cho thấy xu hướng không tích cực từ hoạt động kinh doanh, cần điều chỉnh chiến lược để hoạt động kinh doanh phục hồi.

Chi phí lãi vay không đổi so với năm trước bằng **0.00** tỷ đồng. Nhưng **chi phí bán hàng và quản lý doanh nghiệp tăng lên** ở mức **6.72** tỷ đồng. Bên cạnh đó, **chi phí khác** bằng **0.00** tỷ đồng, **không đổi** so với năm trước.

ROE của DRL năm 2024 **giảm** so với năm trước còn **38.8%**, đây là mức ROE **thấp nhất** trong vòng 5 năm gần đây.



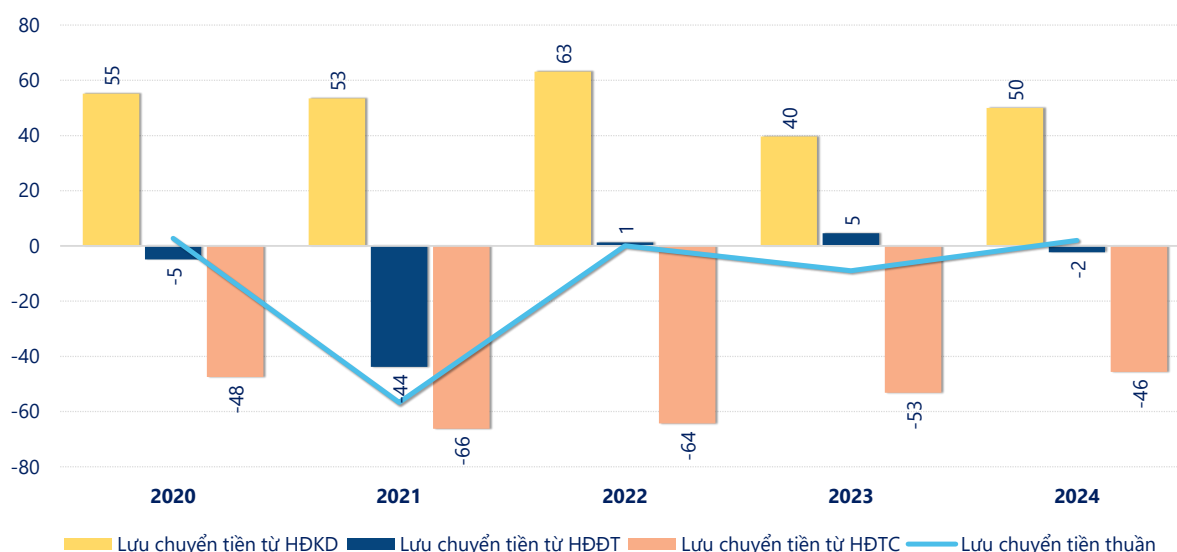
KẾT QUẢ KINH DOANH

(tỷ VNĐ)

	2020	2021	2022	2023	2024
Doanh thu thuần	96.8	95.6	113	105	91.3
Giá vốn hàng bán	30.1	30.4	33.8	31.5	31.9
Lợi nhuận gộp	66.7	65.2	79.6	74.0	59.4
Doanh thu HĐTC	3.17	3.19	3.98	5.34	3.44
Chi phí TC	0	0	0	0	0
Chi phí lãi vay	0	0	0	0	0
LN trong công ty LKLD	0	0	0	0	0
Chi phí bán hàng	0	0	0	0	0
Chi phí QLDN	6.12	5.75	6.28	6.68	6.72
LN thuần từ HĐKD	63.7	62.7	77.3	72.6	56.1
Lợi nhuận khác	0.00	0	0.21	0	0
LN trước thuế	63.7	62.7	77.5	72.6	56.1
Lợi nhuận sau thuế	59.0	56.0	62.0	58.0	44.8
LNST của CĐ cty mẹ	59.0	56.0	62.0	58.0	44.8

tỷ VNĐ

Lưu chuyển tiền



Lưu chuyển tiền thuần năm 2024 của DRL bằng **1.99** tỷ đồng, **tăng** so với năm 2023 (-8.97 tỷ đồng). Trong đó, lưu chuyển tiền từ **hoạt động kinh doanh** bằng **49.93** tỷ đồng, từ **hoạt động đầu tư** là **-2.30** tỷ đồng và từ **hoạt động tài chính** là **-45.64** tỷ đồng.