

# KẾT QUẢ KINH DOANH NĂM 2024 (FPT)

## CTCP FPT

Ngày 31/12/2024	152,500 VNĐ		
Thay đổi	1 tháng	3 tháng	6 tháng
	6.3%	14.5%	10.0%

DT thuần 2024
62,849
tỷ VNĐ
YoY: ▲ 10,231   19.4%

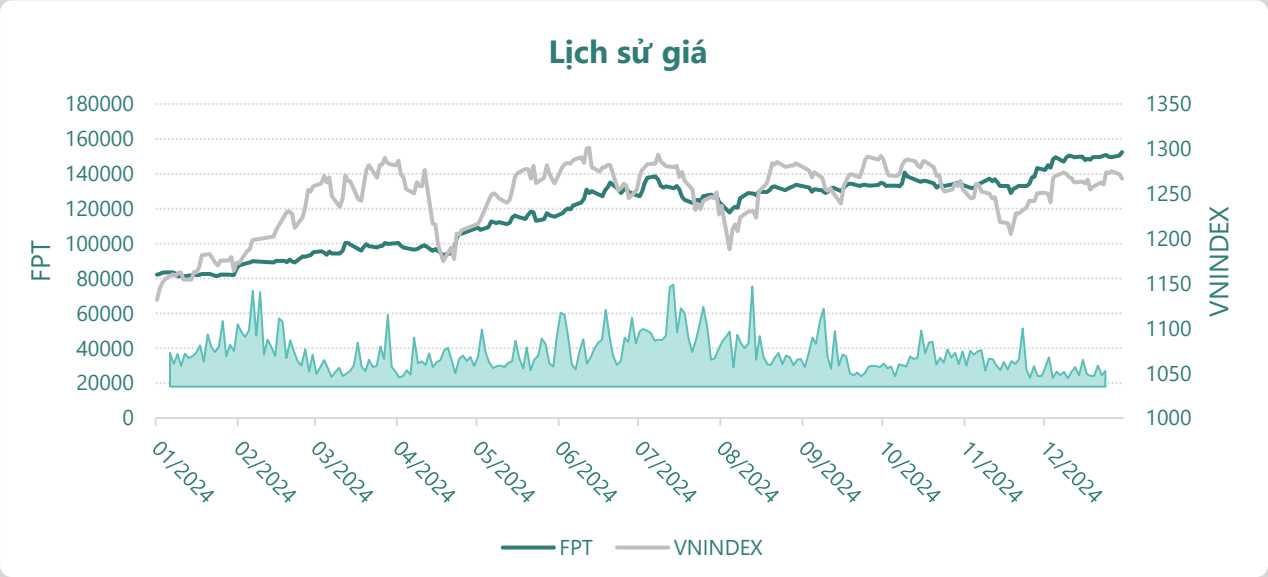
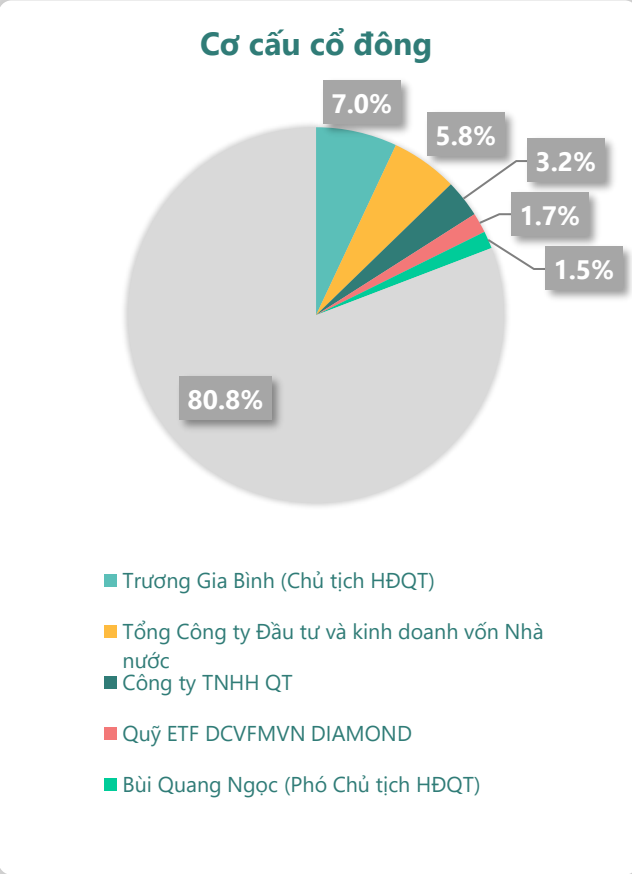
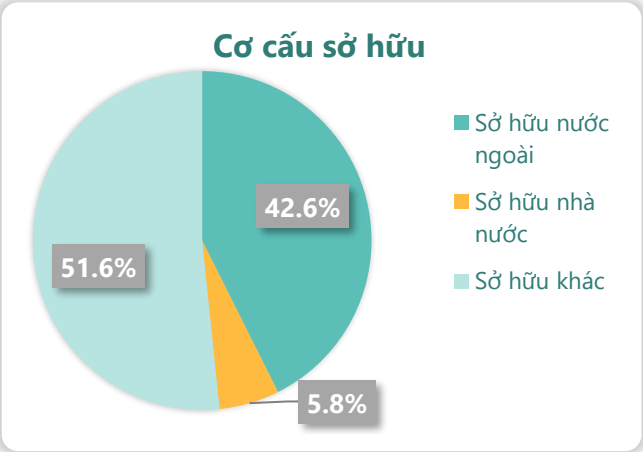
LN thuần 2024
11,025
tỷ VNĐ
YoY: ▲ 1,913   21.0%

LN sau thuế 2024
9,427
tỷ VNĐ
YoY: ▲ 1,639   21.0%

Tỷ suất lãi EBIT 2024
18.5%
YoY: +/- ▼ 0.6%

ROE 2024
23.9%
YoY: +/- ▲ 0.5%

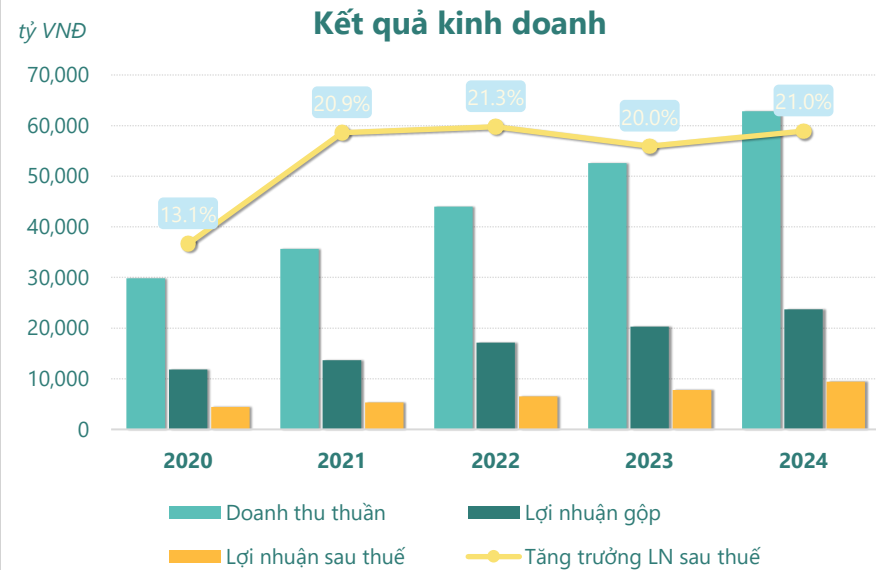
Sàn giao dịch	HSX
Khoảng giá 52 tuần	81,219 - 152,500
Vốn hóa (tỷ VNĐ)	224,338
Số lượng CPLH (CP)	1,471,069,183
KLGD BQ 20 phiên (CP)	5,362,044
Sở hữu nước ngoài	42.6%
Beta	1.08
EPS	5,336
P/E	28.6



Kết quả kinh doanh **FPT** năm **2024**, doanh thu thuần **tăng mạnh 19.4%** đạt **62,849** tỷ đồng, lợi nhuận sau thuế **tăng mạnh 21.0%** đạt **9,427** tỷ đồng.

Hoạt động kinh doanh của công ty có sự tăng trưởng doanh thu và lợi nhuận, cùng với **ROE** khá tốt là **23.9%** cho thấy công ty đang phát triển và có hiệu quả hoạt động ổn định.

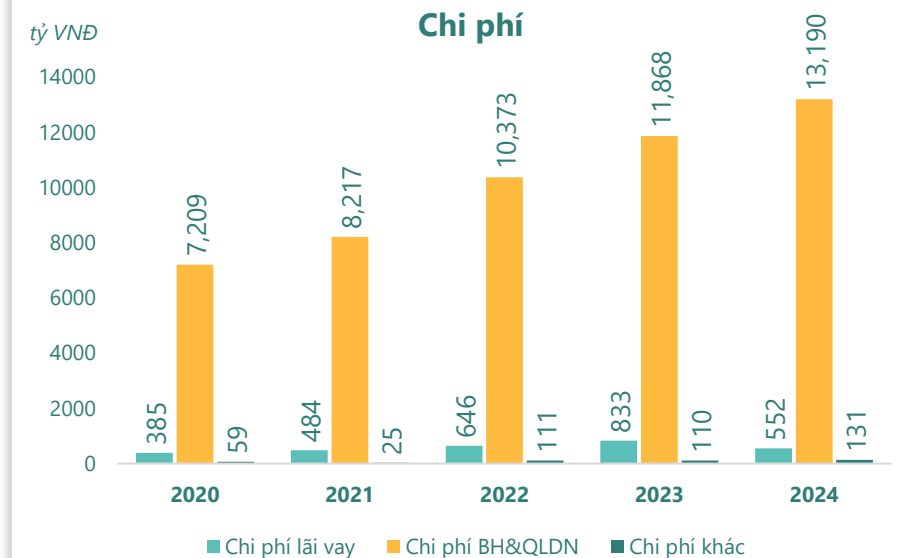
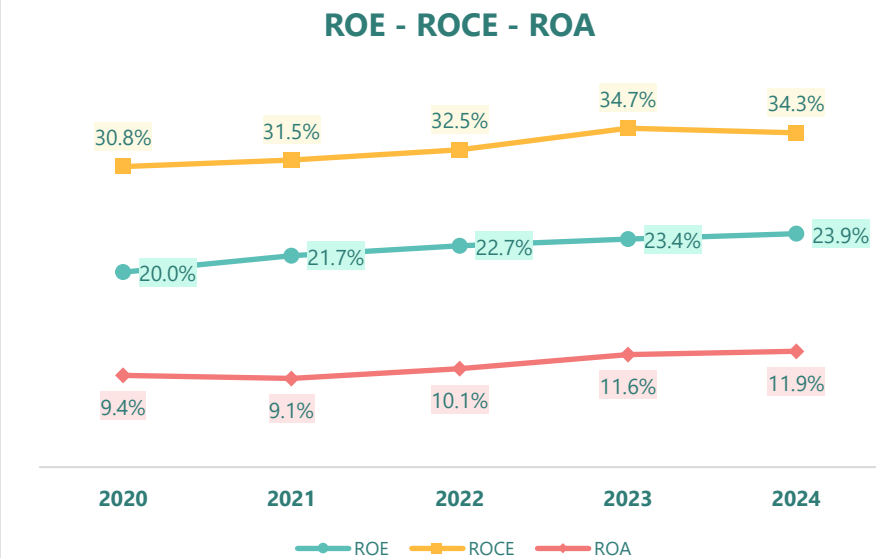
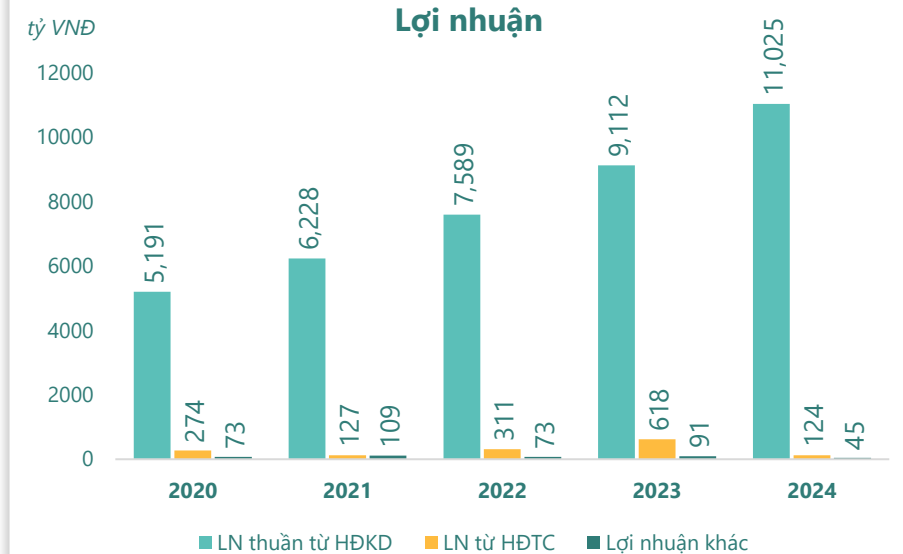
## KẾT QUẢ KINH DOANH



Năm **2024**, FPT có **lợi nhuận thuần từ hoạt động kinh doanh** đạt **11,025** tỷ đồng, **tăng lên 1,913** tỷ so với năm trước. Và cao hơn mức bình quân lợi nhuận thuần 5 năm (7,829 tỷ đồng) là 3,196 tỷ đồng. Cho thấy xu hướng tích cực từ hoạt động kinh doanh khi có sự phục hồi trong những năm gần đây.

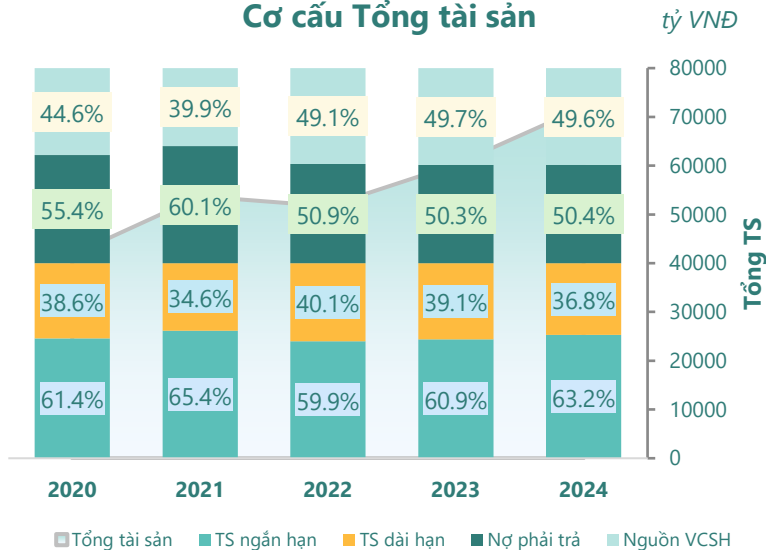
**Chi phí lãi vay giảm xuống** so với năm trước, còn **551.6** tỷ đồng. Nhưng **chi phí bán hàng và quản lý doanh nghiệp tăng lên**, ở mức **13,190** tỷ đồng. Bên cạnh đó, **chi phí khác** bằng **130.9** tỷ đồng, **tăng lên** so với năm trước.

**ROE** của FPT năm 2024 **tăng trưởng** so với năm trước đạt giá trị bằng **23.9%**, đây là mức ROE **cao nhất** trong vòng 5 năm gần đây.



## TÀI SẢN - NGUỒN VỐN

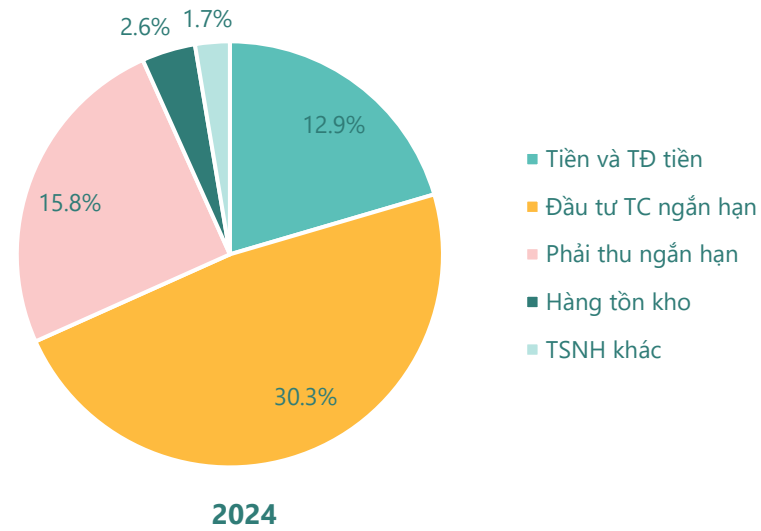
Cơ cấu Tổng tài sản



Tổng tài sản của **FPT** năm 2024 tăng trưởng **19.4%** so với năm trước, đạt **72,000** tỷ đồng. Trong đó, tỷ trọng của tài sản ngắn hạn trong Tổng tài sản là 63.2%, lớn hơn tài sản dài hạn. Cơ cấu Nguồn vốn có sự khá cân bằng khi tỷ trọng của nợ phải trả và vốn chủ sở hữu lần lượt là 50.4% và 49.6%.

Cần phân tích cụ thể sự thay đổi giá trị cũng như cơ cấu tổng tài sản những năm gần đây.

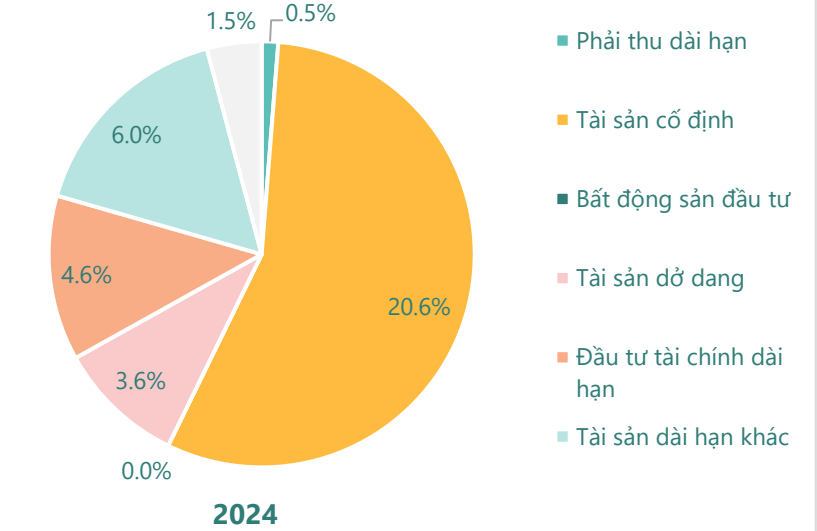
Cơ cấu Tài sản ngắn hạn/Tổng TS



**Tài sản ngắn hạn** năm 2024 của FPT đạt **45,536** tỷ đồng, tăng trưởng **24.1%** so với năm trước. Cùng với đó, tỷ trọng tài sản ngắn hạn tăng lên so với năm trước chiếm **63.2%** tổng tài sản. Trong đó, **đầu tư tài chính ngắn hạn** chiếm tỷ trọng lớn nhất **30.3%**, tiếp đến là phải thu ngắn hạn chiếm 15.8% trên tổng tài sản.

Phân tích cơ cấu tài sản ngắn hạn giúp đánh giá khả năng thanh toán ngắn hạn và mức độ cân đối trong cấu trúc tài sản.

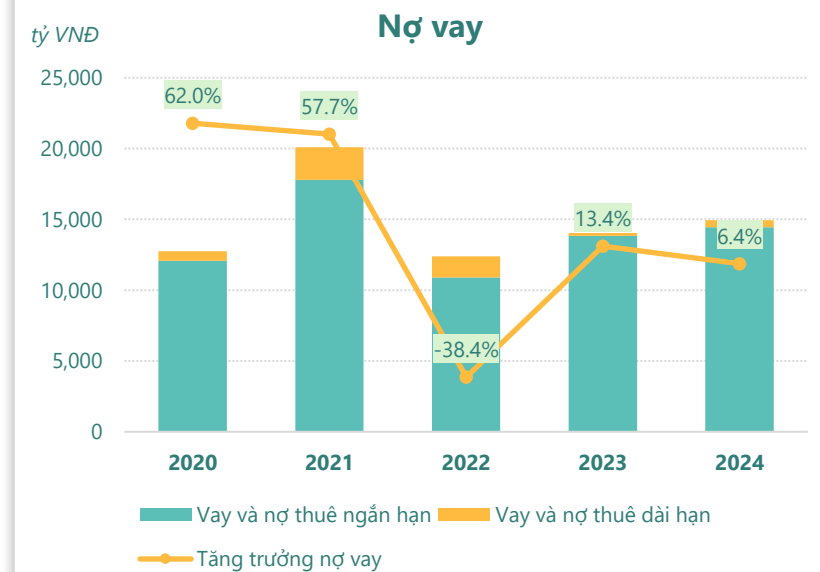
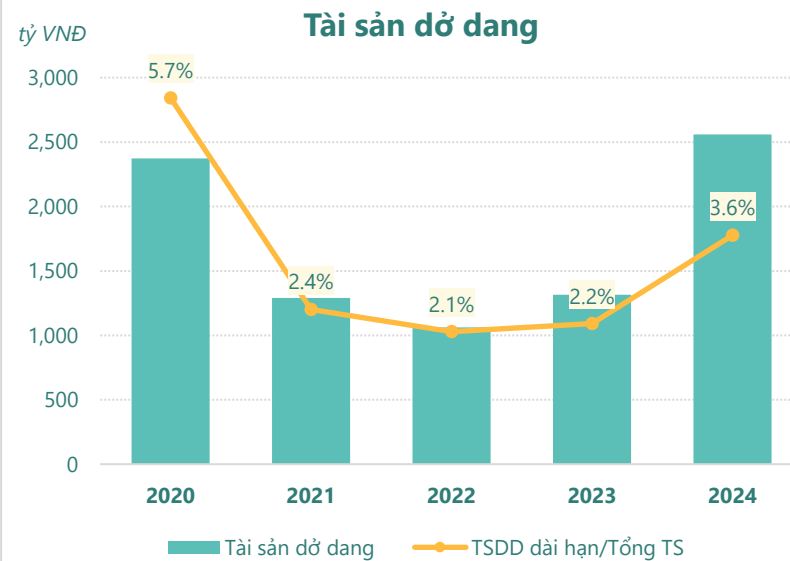
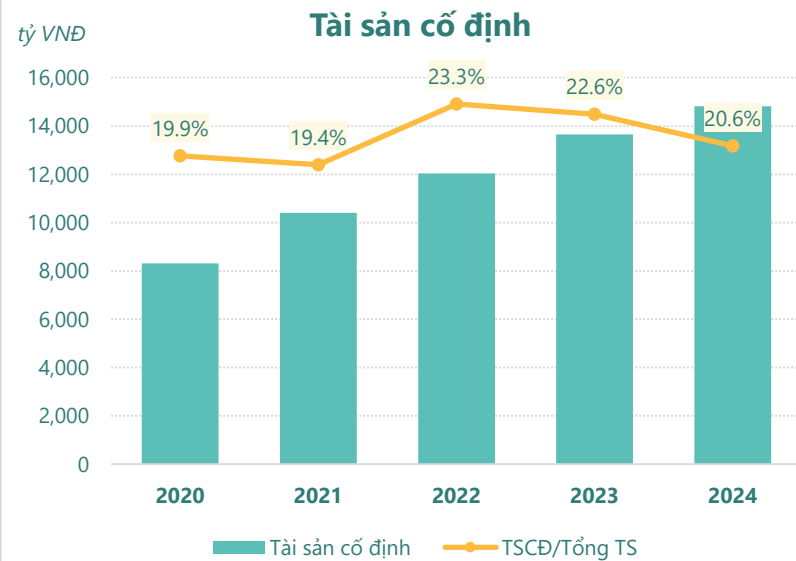
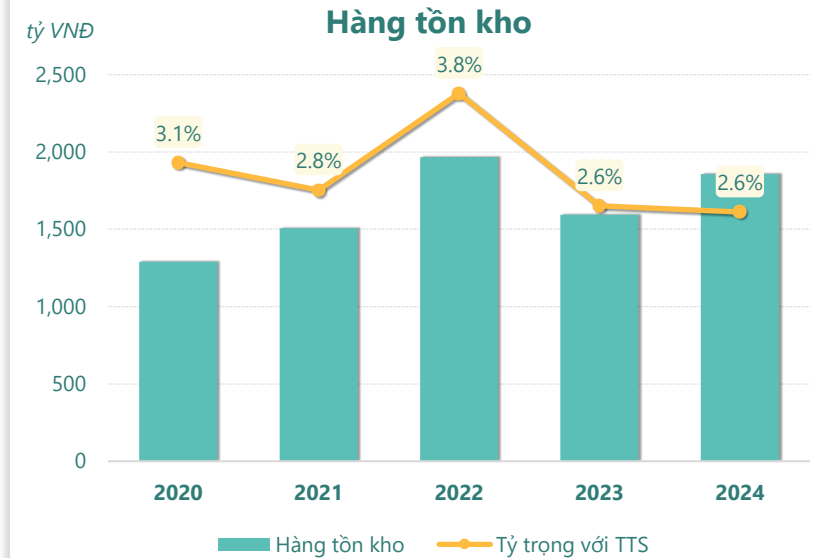
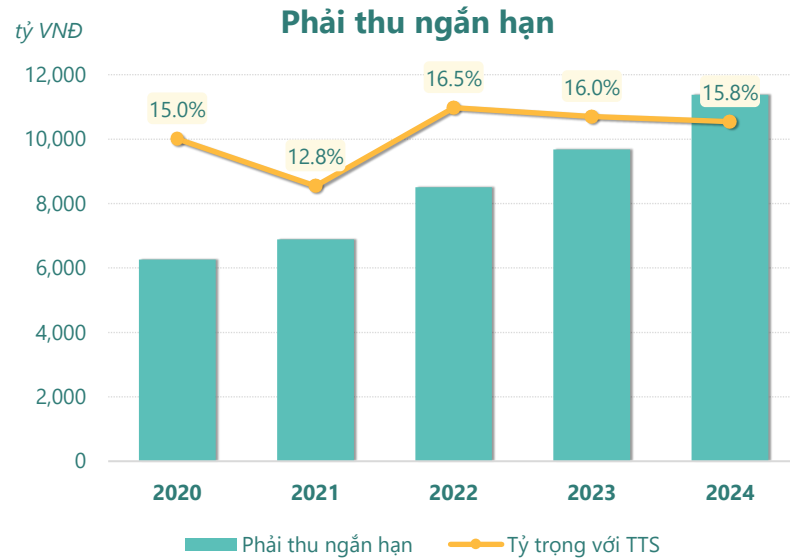
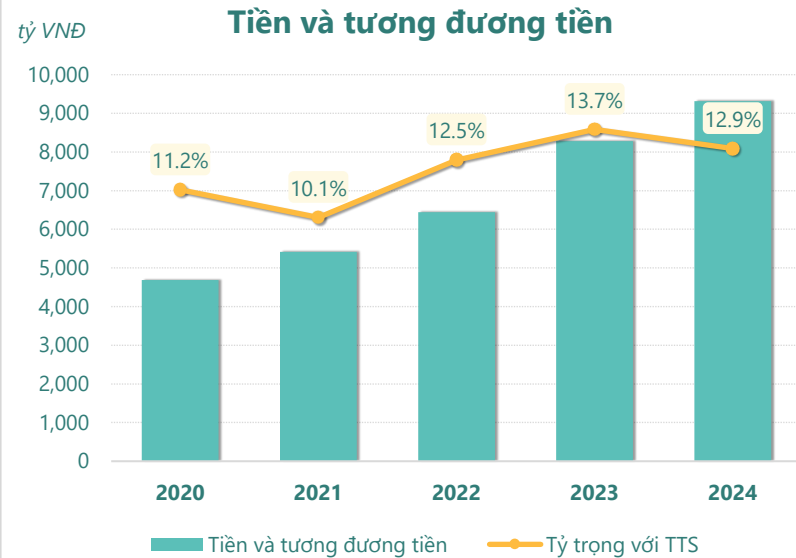
Cơ cấu Tài sản dài hạn/Tổng TS



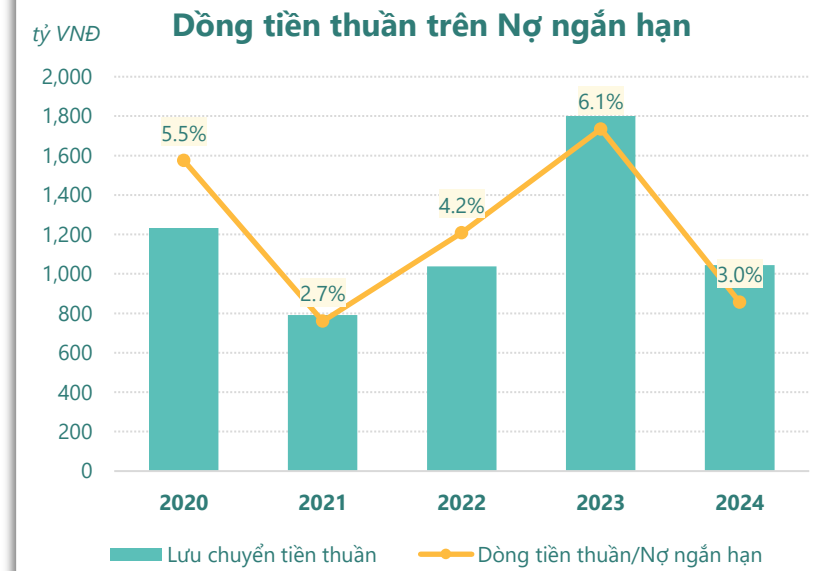
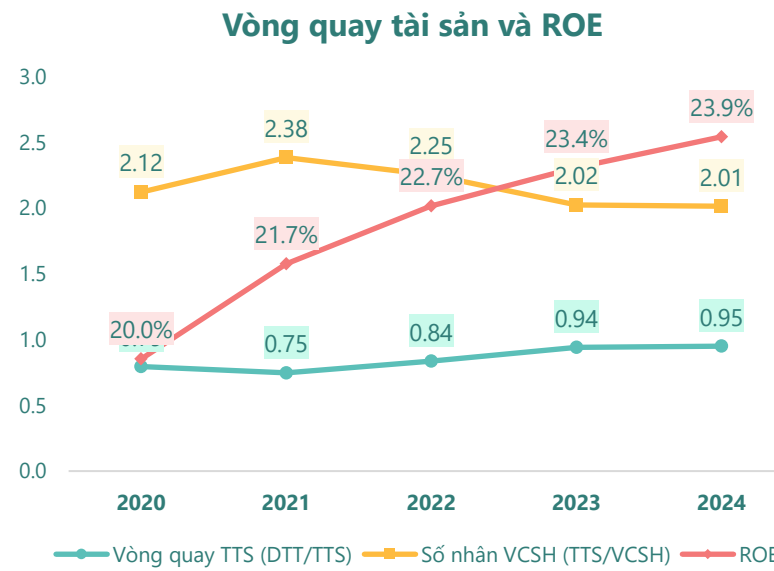
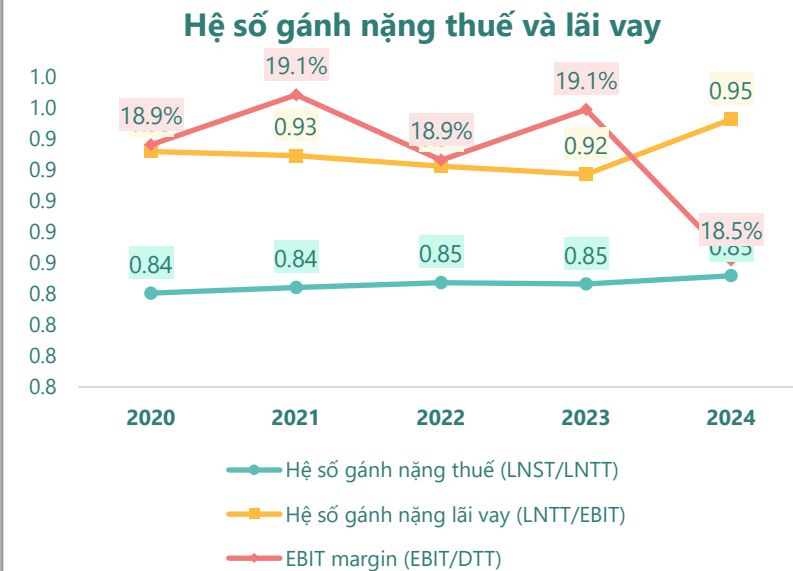
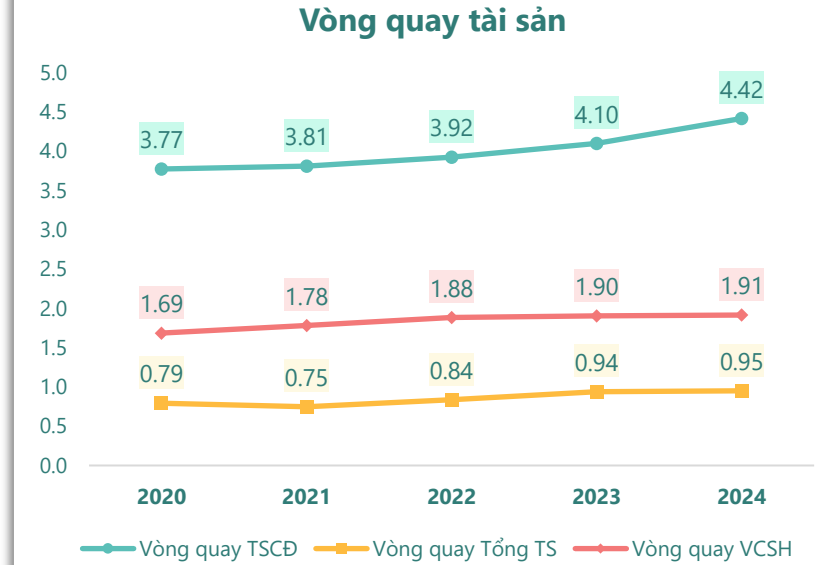
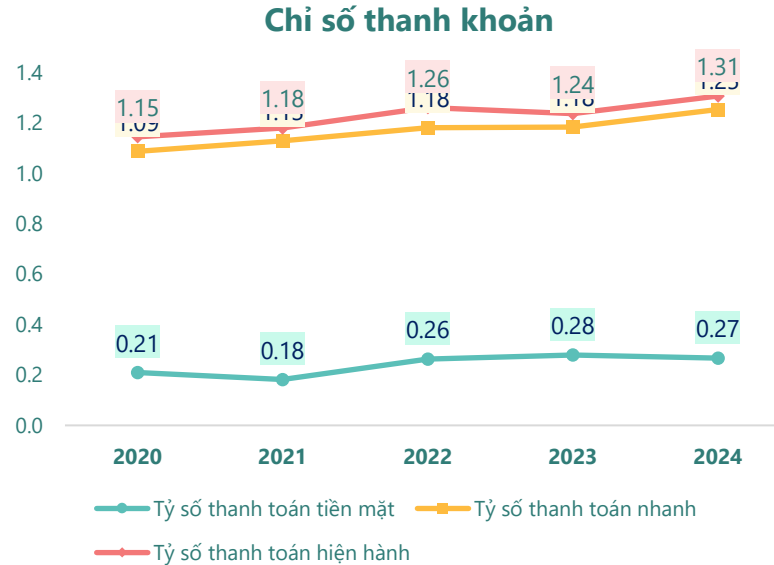
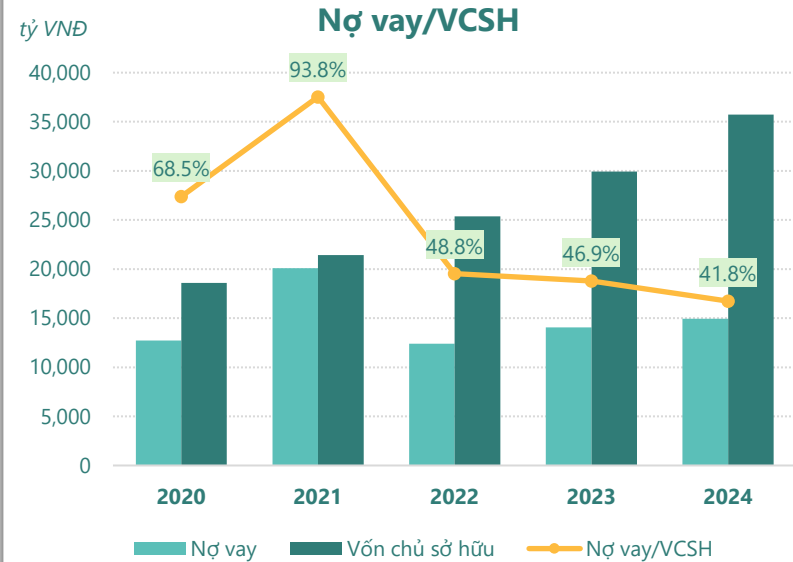
**Tài sản dài hạn** tăng trưởng **12.2%** so với năm trước và đạt **26,464** tỷ đồng. Tuy nhiên, tỷ trọng trên tổng tài sản giảm, chiếm **36.8%**. Trong đó **tài sản cố định** chiếm cao nhất **20.6%**, sau đó là tài sản dài hạn khác chiếm 6.03%.

Phân tích cơ cấu tài sản dài hạn giúp đánh giá khả năng sinh lợi dài hạn, khả năng chi trả nợ dài hạn và khả năng tạo ra giá trị cho cổ đông. Cần đánh giá tổng quan với các doanh nghiệp cùng ngành để đưa ra kết luận tốt hơn.

## TÀI SẢN - NGUỒN VỐN



## HIỆU QUẢ HOẠT ĐỘNG





KẾT QUẢ KINH DOANH (tỷ VNĐ)	2021	2022	2023	2024
<b>Doanh thu thuần</b>	<b>35,657</b>	<b>44,010</b>	<b>52,618</b>	<b>62,849</b>
Giá vốn hàng bán	22,025	26,842	32,298	39,150
<b>Lợi nhuận gộp</b>	<b>13,632</b>	<b>17,167</b>	<b>20,320</b>	<b>23,698</b>
Doanh thu HĐTC	1,271	1,999	2,336	1,936
Chi phí TC	1,144	1,687	1,718	1,812
<b>Chi phí lãi vay</b>	<b>484</b>	<b>646</b>	<b>833</b>	<b>552</b>
LN trong công ty LKLD	687	484	42.3	393
Chi phí bán hàng	3,605	4,526	5,243	6,116
Chi phí QLDN	4,612	5,846	6,625	7,074
<b>LN thuần từ HĐKD</b>	<b>6,228</b>	<b>7,589</b>	<b>9,112</b>	<b>11,025</b>
Lợi nhuận khác	109	73.0	91.3	44.6
<b>LN trước thuế</b>	<b>6,337</b>	<b>7,662</b>	<b>9,203</b>	<b>11,070</b>
<b>Lợi nhuận sau thuế</b>	<b>5,349</b>	<b>6,491</b>	<b>7,788</b>	<b>9,427</b>
<b>LNST của CĐ cty mẹ</b>	<b>4,337</b>	<b>5,310</b>	<b>6,465</b>	<b>7,857</b>

LƯU CHUYỂN TIỀN TỆ (tỷ VNĐ)	2021	2022	2023	2024
Lưu chuyển tiền từ HĐKD	5,840	5,054	9,517	11,704
Lưu chuyển tiền từ HĐĐT	-10,413	5,757	-6,548	-8,462
Lưu chuyển tiền từ HĐTC	5,365	-9,773	-1,168	-2,198
Tiền đầu kỳ	4,686	5,418	6,440	8,279
<b>Lưu chuyển tiền thuần</b>	<b>791</b>	<b>1,038</b>	<b>1,800</b>	<b>1,044</b>
Ảnh hưởng tỷ giá	-59.8	-15.4	38.6	-7.92
Tiền cuối kỳ	5,418	6,440	8,279	9,315

CÂN ĐỐI KẾ TOÁN (tỷ VNĐ)	2021	2022	2023	2024
<b>Tổng tài sản</b>	<b>53,698</b>	<b>51,650</b>	<b>60,283</b>	<b>72,000</b>
<b>Tài sản ngắn hạn</b>	<b>35,118</b>	<b>30,938</b>	<b>36,706</b>	<b>45,536</b>
Tiền và tương đương tiền	5,418	6,440	8,279	9,315
Đầu tư tài chính ngắn hạn	20,731	13,047	16,104	21,785
Phải thu ngắn hạn	6,882	8,503	9,674	11,382
Hàng tồn kho	1,507	1,966	1,593	1,857
Tài sản ngắn hạn khác	580	982	1,055	1,197
<b>Tài sản dài hạn</b>	<b>18,580</b>	<b>20,713</b>	<b>23,577</b>	<b>26,464</b>
Phải thu dài hạn	167	225	247	332
Tài sản cố định	10,399	12,033	13,643	14,816
Bất động sản đầu tư	0	0	0	0
Tài sản dở dang	1,291	1,062	1,315	2,560
Đầu tư tài chính dài hạn	3,102	3,238	3,335	3,318
Tài sản dài hạn khác	3,155	3,746	3,752	4,341
Lợi thế thương mại	466	408	1,284	1,097
<b>Nợ phải trả</b>	<b>32,280</b>	<b>26,294</b>	<b>30,350</b>	<b>36,272</b>
<b>Nợ ngắn hạn</b>	<b>29,761</b>	<b>24,521</b>	<b>29,652</b>	<b>34,836</b>
Vay và nợ thuê ngắn hạn	17,799	10,904	13,838	14,446
Phải trả người bán ngắn hạn	2,866	3,209	2,603	4,424
<b>Nợ dài hạn</b>	<b>2,519</b>	<b>1,773</b>	<b>698</b>	<b>1,436</b>
Vay và nợ thuê dài hạn	2,296	1,478	208	501
<b>Nguồn vốn chủ sở hữu</b>	<b>21,418</b>	<b>25,356</b>	<b>29,933</b>	<b>35,728</b>
<b>Vốn chủ sở hữu</b>	<b>21,415</b>	<b>25,353</b>	<b>29,930</b>	<b>35,725</b>
Vốn điều lệ	9,076	10,970	12,700	14,711
<b>Kinh phí và quỹ khác</b>	<b>2.75</b>	<b>2.75</b>	<b>2.75</b>	<b>2.75</b>

