

## KẾT QUẢ KINH DOANH

Ngày	4,800 VNĐ		
31/12/2024			
Thay đổi	1 tháng	3 tháng	6 tháng
	14.3%	2.1%	-

DT thuần	2024		YoY
	142		▼ 39.0
	tỷ VNĐ		▼ 22.0%

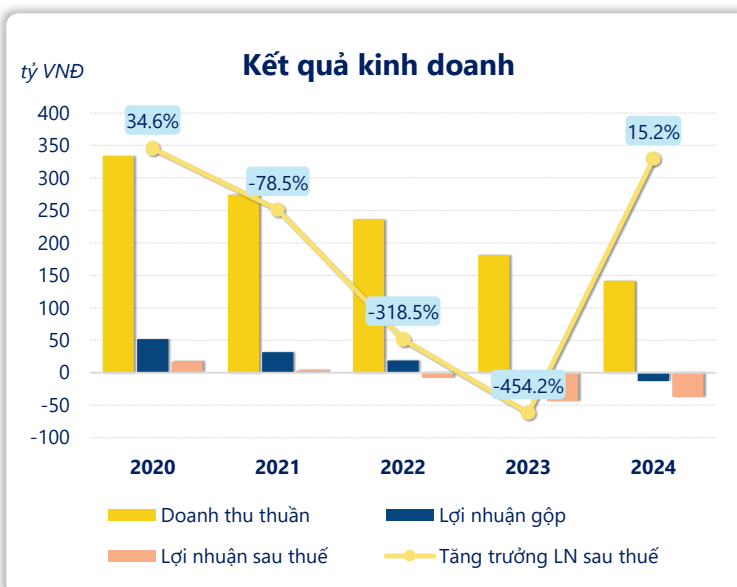
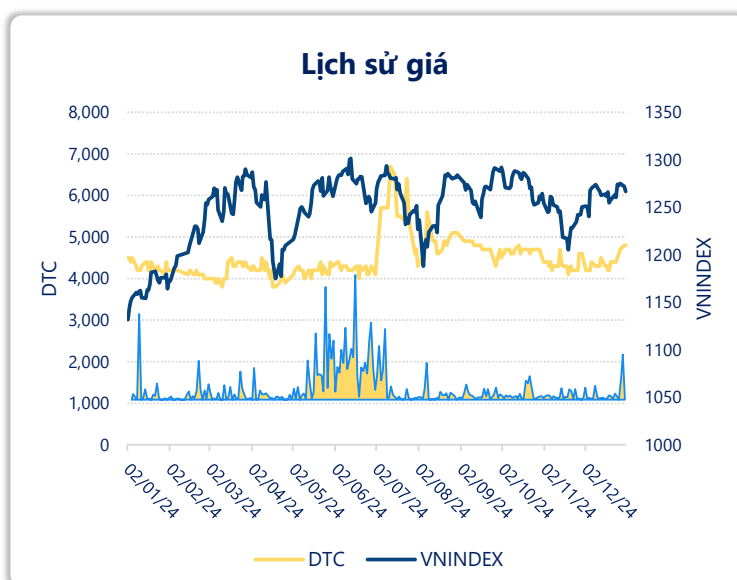
LN góp	2024		YoY
	-12.7		▲ 2.50
	tỷ VNĐ		▲ 16.2%

LN thuần	2024		YoY
	-32.1		▲ 8.70
	tỷ VNĐ		▲ 21.2%

LN sau thuế	2024		YoY
	-37.0		▲ 6.60
	tỷ VNĐ		▲ 15.2%

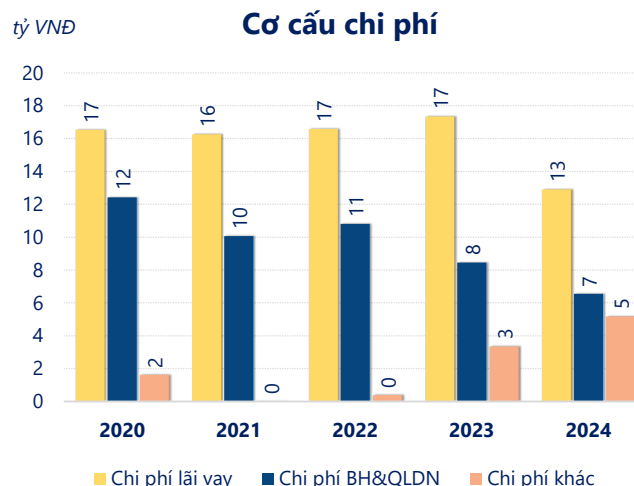
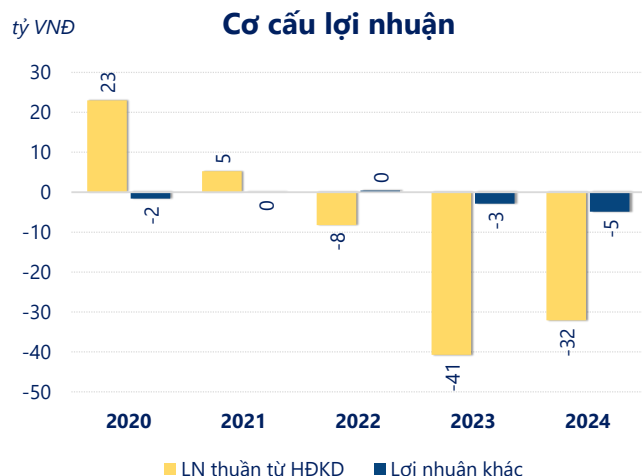
ROE	2024		+/- YoY
	-116%		▼ 55.7%

ROA	2024		+/- YoY
	-16.1%		▼ 1.3%



Năm **2024**, **DTC** ghi nhận doanh thu thuần **141.5** tỷ đồng và lợi nhuận sau thuế **-36.96** tỷ đồng, lần lượt **giảm 22.0%** và **tăng 15.2%** so với năm trước.

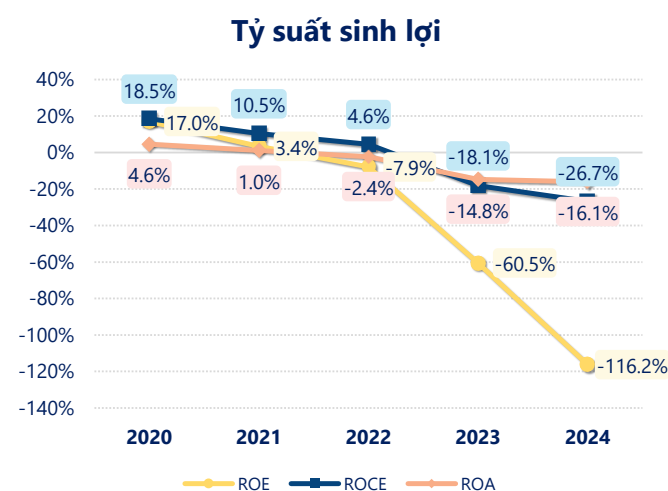
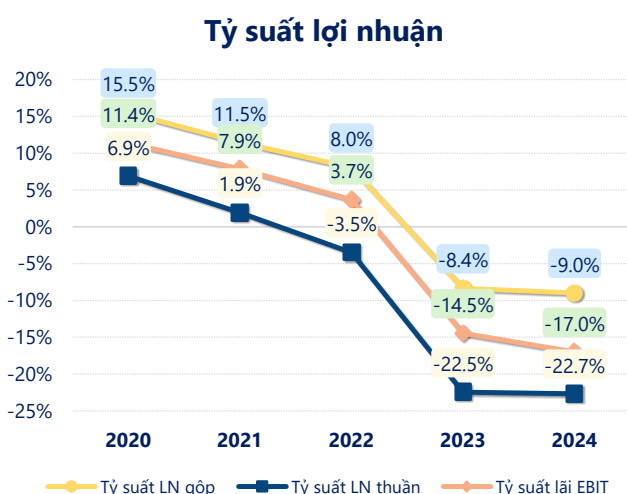
Sự sụt giảm về doanh thu cùng với lợi nhuận âm, dẫn đến **ROE** bằng **-116%** là dấu hiệu cảnh báo của tình hình kinh doanh đang xấu đi.



**Lợi nhuận thuần từ hoạt động kinh doanh** của DTC năm **2024 tăng lên 8.65** tỷ so với năm trước, nhưng vẫn lỗ 32.10 tỷ đồng. Khoản lỗ lớn nhất từ hoạt động kinh doanh trong 5 năm trở lại đây ghi nhận vào năm **2023** là 40.75 tỷ đồng. Cho thấy dấu hiệu tiêu cực trong hoạt động kinh doanh của công ty trong những năm gần đây.

**Chi phí lãi vay giảm xuống** so với năm trước, còn **12.91** tỷ đồng. Cùng với đó **chi phí bán hàng và quản lý doanh nghiệp cũng giảm xuống** còn **6.55** tỷ đồng. Bên cạnh đó, **chi phí khác bằng 5.18** tỷ đồng, **tăng lên** so với năm trước.

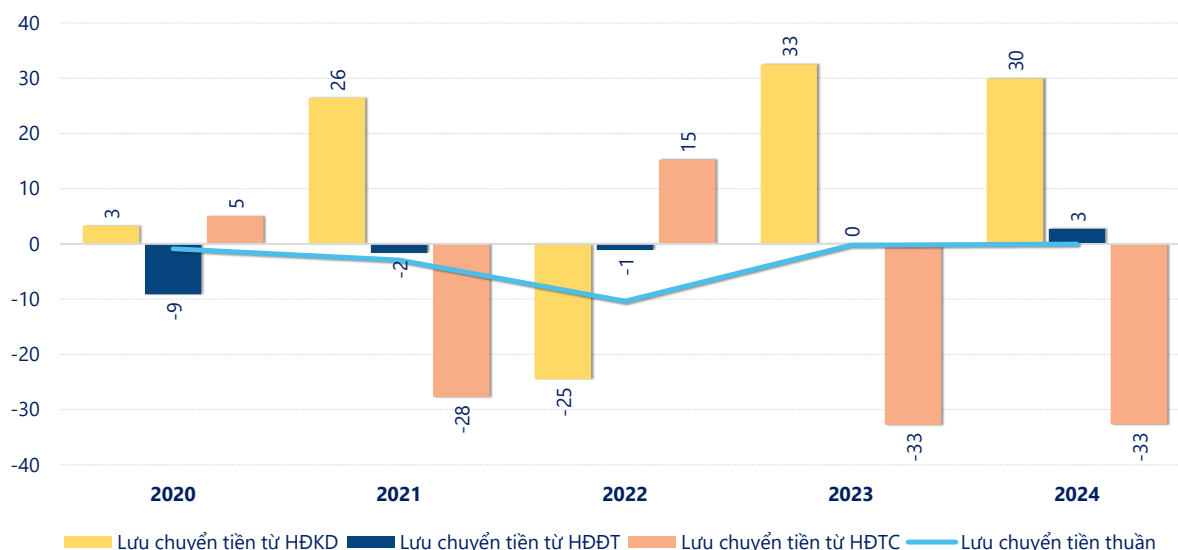
**ROE** của DTC năm 2024 **giảm** so với năm trước còn **-116%**, đây là mức ROE **thấp nhất** trong vòng 5 năm gần đây.



KẾT QUẢ KINH DOANH (tỷ VNĐ)	2020	2021	2022	2023	2024
<b>Doanh thu thuần</b>	<b>334</b>	<b>274</b>	<b>236</b>	<b>181</b>	<b>142</b>
Giá vốn hàng bán	282	243	217	197	154
<b>Lợi nhuận gộp</b>	<b>51.7</b>	<b>31.4</b>	<b>19.0</b>	<b>-15.2</b>	<b>-12.7</b>
Doanh thu HĐTC	0.25	0.18	0.18	0.24	0.08
Chi phí TC	16.5	16.3	16.6	17.4	12.9
<b>Chi phí lãi vay</b>	<b>16.5</b>	<b>16.3</b>	<b>16.6</b>	<b>17.4</b>	<b>12.9</b>
LN trong công ty LKLD	0	0	0	0	0
Chi phí bán hàng	0.75	0.32	0.81	0.39	0.19
Chi phí QLDN	11.7	9.74	10.0	8.07	6.36
<b>LN thuần từ HĐKD</b>	<b>23.0</b>	<b>5.29</b>	<b>-8.24</b>	<b>-40.8</b>	<b>-32.1</b>
Lợi nhuận khác	-1.58	-0.01	0.41	-2.85	-4.86
<b>LN trước thuế</b>	<b>21.4</b>	<b>5.28</b>	<b>-7.83</b>	<b>-43.6</b>	<b>-37.0</b>
<b>Lợi nhuận sau thuế</b>	<b>16.8</b>	<b>3.60</b>	<b>-7.87</b>	<b>-43.6</b>	<b>-37.0</b>
<b>LNST của CĐ cty mẹ</b>	<b>16.8</b>	<b>3.60</b>	<b>-7.87</b>	<b>-43.6</b>	<b>-37.0</b>

tỷ VNĐ

### Lưu chuyển tiền



**Lưu chuyển tiền thuần** năm 2024 của DTC bằng **-0.04** tỷ đồng, **tăng** so với năm 2023 (-0.22 tỷ đồng). Trong đó, lưu chuyển tiền từ **hoạt động kinh doanh** bằng **29.95** tỷ đồng, từ **hoạt động đầu tư** là **2.72** tỷ đồng và từ **hoạt động tài chính** là **-32.71** tỷ đồng.