

KẾT QUẢ KINH DOANH

Ngày	82,000 VNĐ		
31/12/2024			
Thay đổi	1 tháng	3 tháng	6 tháng
	10.4%	13.0%	11.4%

DT thuần	2024	694	YoY ▲ 145 ▲ 26.4%
		tỷ VNĐ	

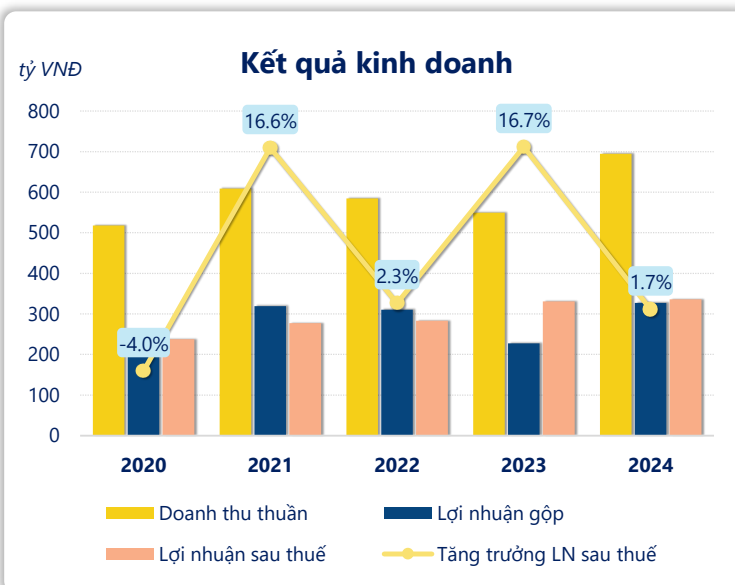
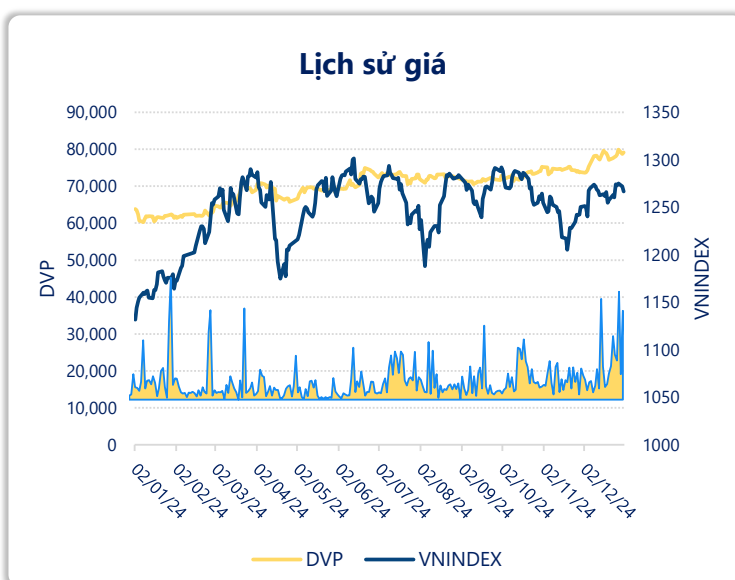
LN gộp	2024	327	YoY ▲ 99.0 ▲ 43.6%
		tỷ VNĐ	

LN thuần	2024	377	YoY ▲ 63.0 ▲ 20.1%
		tỷ VNĐ	

LN sau thuế	2024	336	YoY ▲ 5.00 ▲ 1.7%
		tỷ VNĐ	

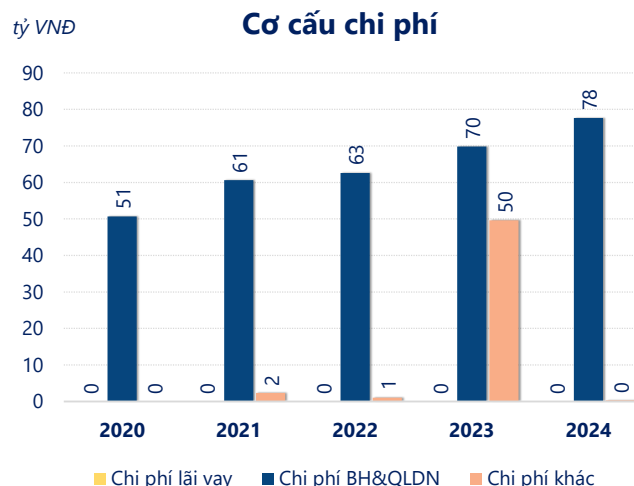
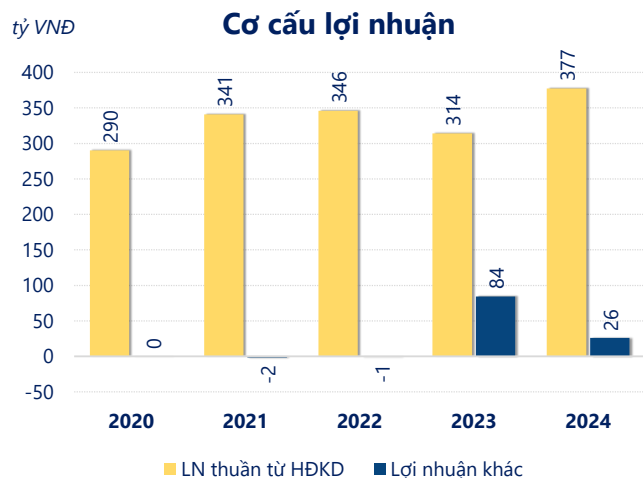
ROE	2024	23.5%	+/- YoY ▼ 0.5%
-----	------	-------	-------------------

ROA	2024	20.5%	+/- YoY ▼ 0.6%
-----	------	-------	-------------------



Kết quả kinh doanh **DVP** năm **2024**, doanh thu thuần **tăng mạnh 26.4%** đạt **694.3** tỷ đồng, lợi nhuận sau thuế đạt 336.2 tỷ đồng **tăng 1.68%**.

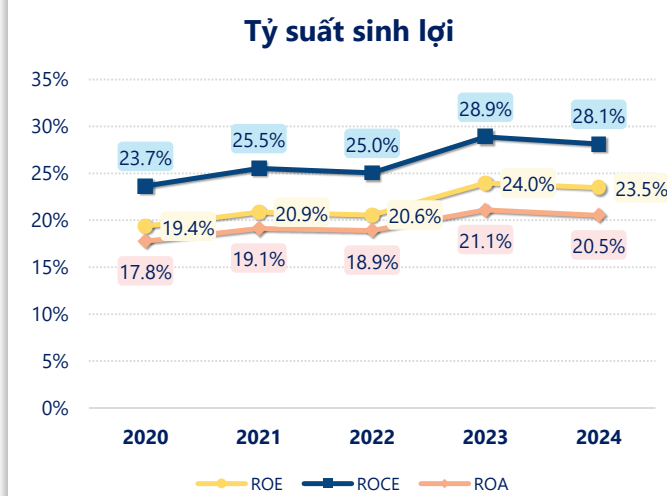
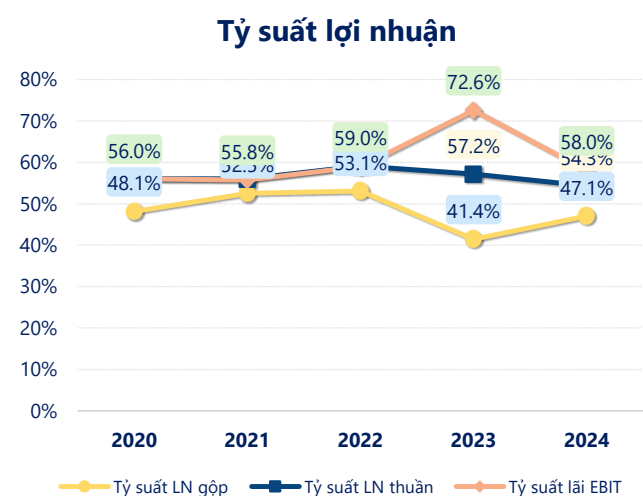
Hoạt động kinh doanh của công ty có sự tăng trưởng doanh thu và lợi nhuận, cùng với **ROE** khá tốt là **23.5%** cho thấy công ty đang phát triển và có hiệu quả hoạt động ổn định.



Năm **2024**, **DVP** có **lợi nhuận thuần từ hoạt động kinh doanh** đạt **377.2** tỷ đồng, **tăng lên 63.18** tỷ so với năm trước. Và cao hơn mức bình quân lợi nhuận thuần 5 năm (333.6 tỷ đồng) là 43.53 tỷ đồng. Cho thấy xu hướng tích cực từ hoạt động kinh doanh khi có sự phục hồi trong những năm gần đây.

Chi phí lãi vay không đổi so với năm trước bằng **0.00** tỷ đồng. Nhưng **chi phí bán hàng và quản lý doanh nghiệp tăng lên** ở mức **77.69** tỷ đồng. Bên cạnh đó, **chi phí khác bằng 0.28** tỷ đồng, **giảm xuống** so với năm trước.

ROE của DVP năm 2024 **giảm** so với năm trước còn **23.5%**, tuy nhiên vẫn **cao hơn mức bình quân** trong vòng 5 năm gần đây.



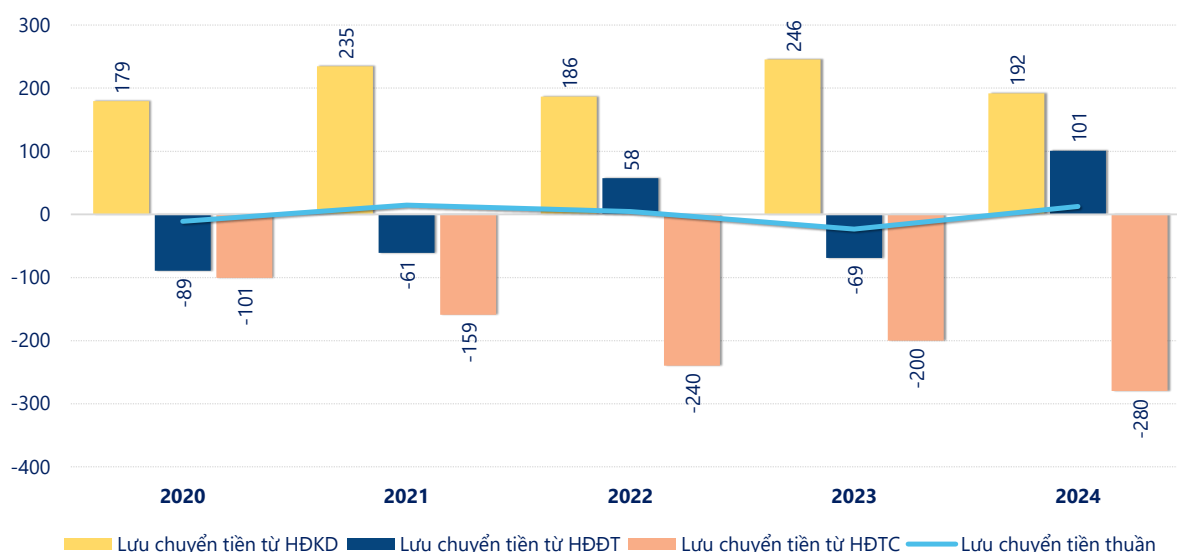
KẾT QUẢ KINH DOANH

(tỷ VNĐ)

	2020	2021	2022	2023	2024
Doanh thu thuần	518	609	585	549	694
Giá vốn hàng bán	269	289	274	322	367
Lợi nhuận gộp	249	319	311	228	327
Doanh thu HĐTC	91.9	82.4	99.1	156	128
Chi phí TC	0.34	0.25	1.17	0.24	0.03
Chi phí lãi vay	0	0	0	0	0
LN trong công ty LKLD	0	0	0	0	0
Chi phí bán hàng	0	0	0	0	0
Chi phí QLDN	50.7	60.7	62.6	69.8	77.7
LN thuần từ HĐKD	290	341	346	314	377
Lợi nhuận khác	0.03	-1.58	-0.78	84.5	25.9
LN trước thuế	290	339	345	398	403
Lợi nhuận sau thuế	238	277	283	331	336
LNST của CĐ cty mẹ	238	277	283	331	336

tỷ VNĐ

Lưu chuyển tiền



Lưu chuyển tiền thuần năm 2024 của DVP bằng **12.54** tỷ đồng, **tăng** so với năm 2023 (-23.34 tỷ đồng). Trong đó, lưu chuyển tiền từ **hoạt động kinh doanh** bằng **191.6** tỷ đồng, từ **hoạt động đầu tư** là **100.9** tỷ đồng và từ **hoạt động tài chính** là **-280.0** tỷ đồng.