

KẾT QUẢ KINH DOANH

Ngày 31/12/2024	20,500 VNĐ		
Thay đổi	1 tháng	3 tháng	6 tháng
	0%	0%	-

DT thuần	2024	
	44.4	YoY ▲ 0.10 ▲ 0.3%
	tỷ VNĐ	

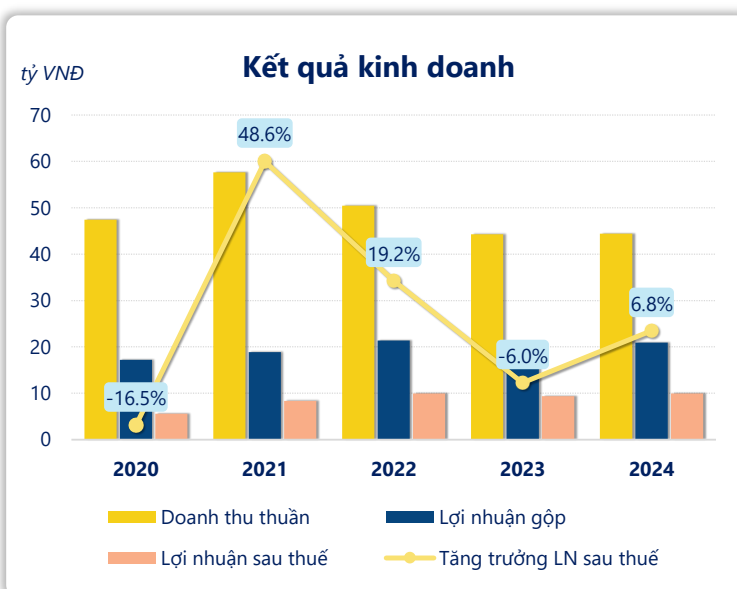
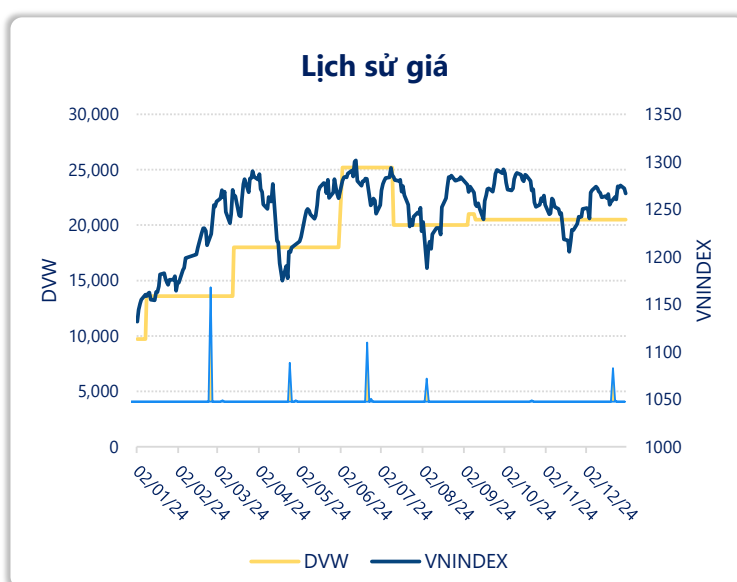
LN gộp	2024	
	20.9	YoY ▲ 0.70 ▲ 3.5%
	tỷ VNĐ	

LN thuần	2024	
	11.1	YoY ▲ 0.70 ▲ 7.1%
	tỷ VNĐ	

LN sau thuế	2024	
	9.99	YoY ▲ 0.64 ▲ 6.8%
	tỷ VNĐ	

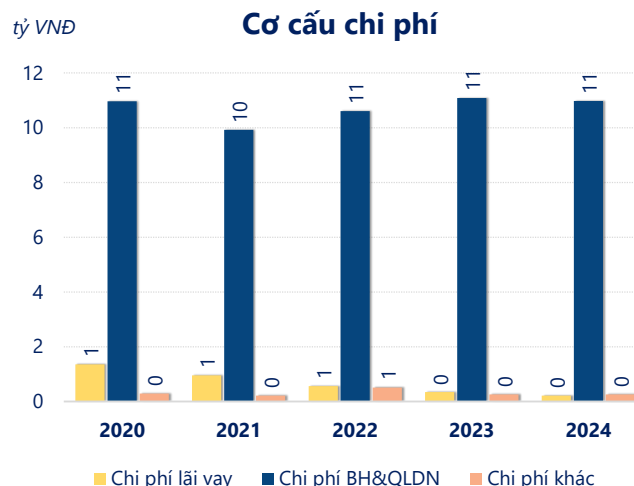
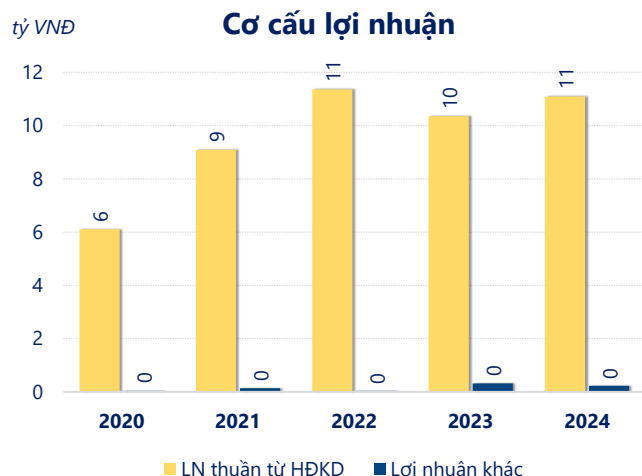
ROE	2024	
	18.9%	+/- YoY ▲ 0.5%

ROA	2024	
	15.1%	+/- YoY ▲ 1.0%



Kết quả kinh doanh **DVW** năm **2024**, doanh thu thuần đạt **44.43** tỷ đồng **tăng 0.29%**, lợi nhuận sau thuế đạt 9.99 tỷ đồng **tăng 6.84%**.

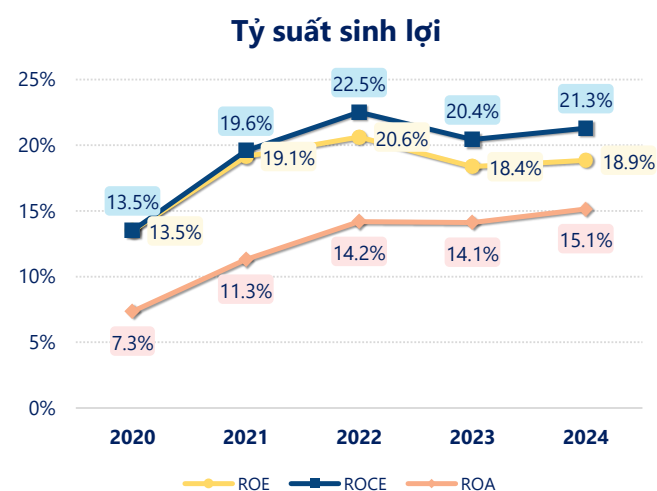
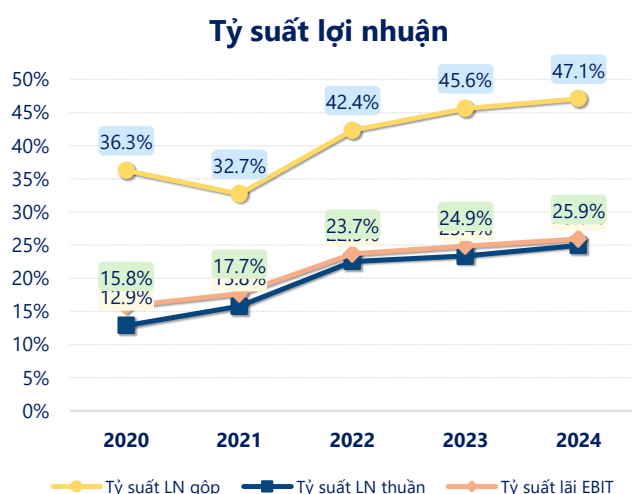
Hoạt động kinh doanh của công ty có sự tăng trưởng doanh thu và lợi nhuận, cùng với **ROE** khá tốt là **18.9%** cho thấy công ty đang phát triển và có hiệu quả hoạt động ổn định.



Năm **2024**, DVW có **lợi nhuận thuần từ hoạt động kinh doanh** đạt **11.09** tỷ đồng, **tăng lên 0.73** tỷ so với năm trước. Và cao hơn mức bình quân lợi nhuận thuần 5 năm (9.61 tỷ đồng) là 1.49 tỷ đồng. Cho thấy xu hướng tích cực từ hoạt động kinh doanh khi có sự phục hồi trong những năm gần đây.

Chi phí lãi vay giảm xuống so với năm trước, còn **0.21** tỷ đồng. Cùng với đó **chi phí bán hàng và quản lý doanh nghiệp** cũng **giảm xuống** còn **10.97** tỷ đồng. Bên cạnh đó, **chi phí khác** bằng **0.25** tỷ đồng, **giảm xuống** so với năm trước.

ROE của DVW năm 2024 **tăng trưởng** so với năm trước đạt giá trị bằng **18.9%**, **cao hơn mức bình quân** trong vòng 5 năm gần đây.



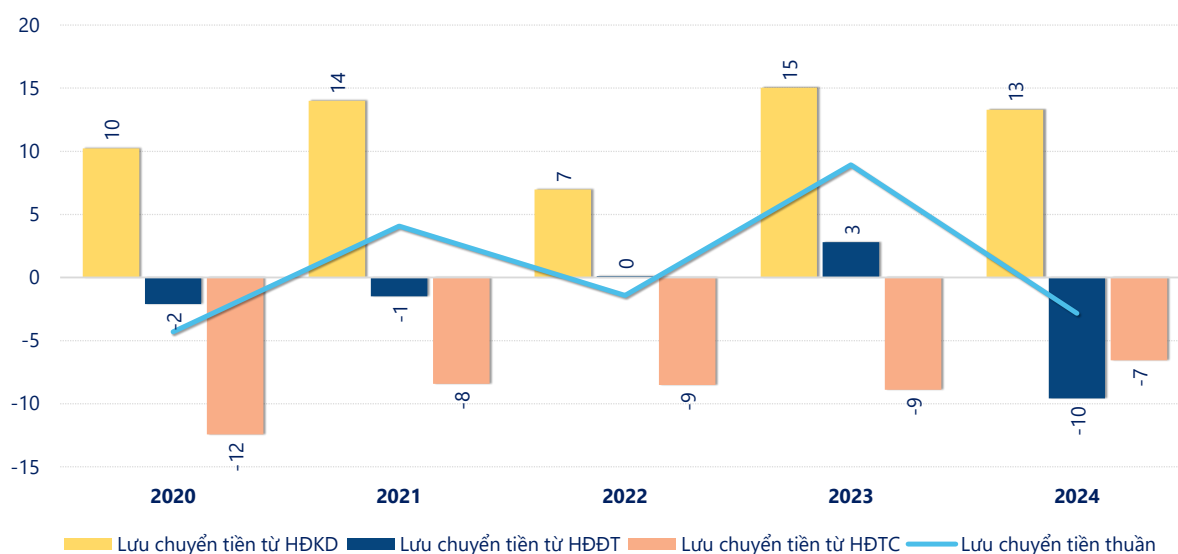
KẾT QUẢ KINH DOANH

(tỷ VNĐ)

	2020	2021	2022	2023	2024
Doanh thu thuần	47.4	57.6	50.5	44.3	44.4
Giá vốn hàng bán	30.2	38.8	29.1	24.1	23.5
Lợi nhuận gộp	17.2	18.9	21.4	20.2	20.9
Doanh thu HĐTC	1.22	1.11	1.15	1.56	1.35
Chi phí TC	1.36	0.96	0.57	0.34	0.21
Chi phí lãi vay	1.36	0.96	0.57	0.34	0.21
LN trong công ty LKLD	0	0	0	0	0
Chi phí bán hàng	4.05	3.38	3.68	3.33	3.79
Chi phí QLDN	6.91	6.54	6.92	7.75	7.19
LN thuần từ HĐKD	6.11	9.10	11.4	10.4	11.1
Lợi nhuận khác	0.04	0.14	0.03	0.32	0.22
LN trước thuế	6.15	9.24	11.4	10.7	11.3
Lợi nhuận sau thuế	5.62	8.35	9.94	9.35	9.99
LNST của CĐ cty mẹ	5.62	8.35	9.94	9.35	9.99

tỷ VNĐ

Lưu chuyển tiền



Lưu chuyển tiền thuần năm 2024 của DVW bằng **-2.85** tỷ đồng, **giảm** so với năm 2023 (8.92 tỷ đồng). Trong đó, lưu chuyển tiền từ **hoạt động kinh doanh** bằng **13.30** tỷ đồng, từ **hoạt động đầu tư** là **-9.58** tỷ đồng và từ **hoạt động tài chính** là **-6.56** tỷ đồng.