

KẾT QUẢ KINH DOANH

Ngày	7,400 VNĐ		
31/12/2024			
Thay đổi	1 tháng	3 tháng	6 tháng
	4.2%	-	-

DT thuần	2024		
	406	YoY	▲ 1.00
	tỷ VNĐ		▲ 0.3%

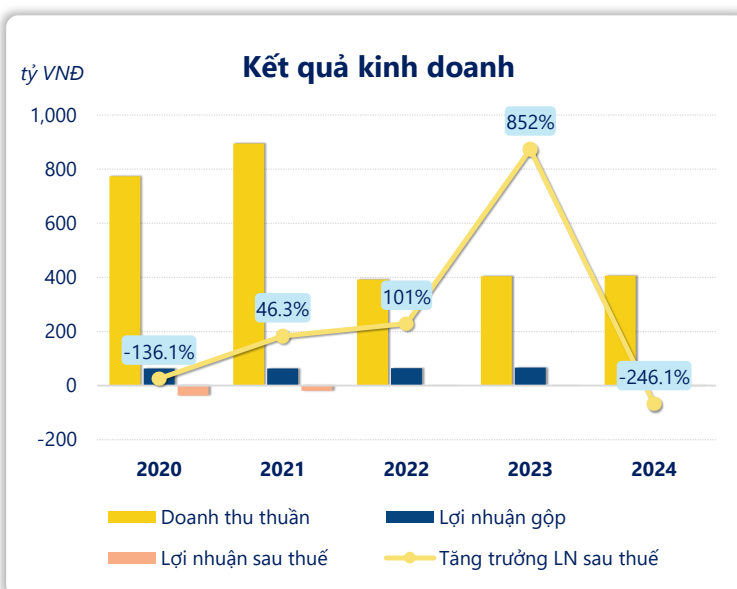
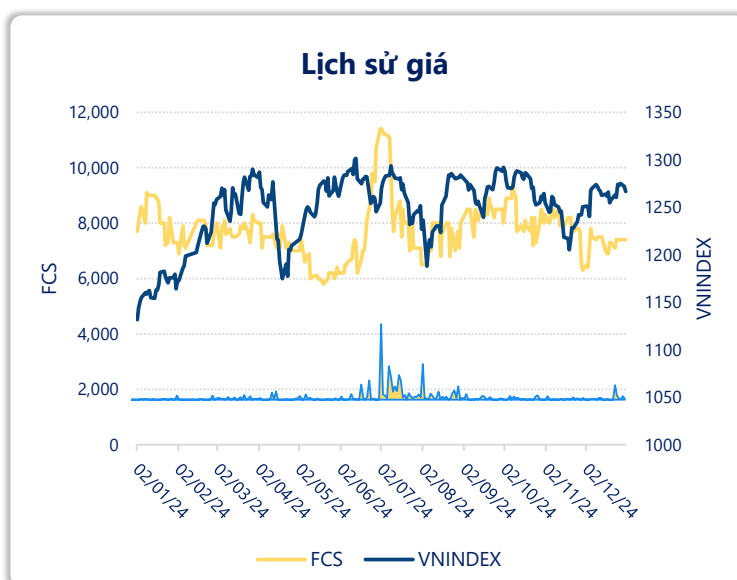
LN góp	2024		
	67.1	YoY	▲ 0.80
	tỷ VNĐ		▲ 1.3%

LN thuần	2024		
	-2.62	YoY	▲ 1.64
	tỷ VNĐ		▲ 38.5%

LN sau thuế	2024		
	-1.48	YoY	▼ 2.49
	tỷ VNĐ		▼ 246%

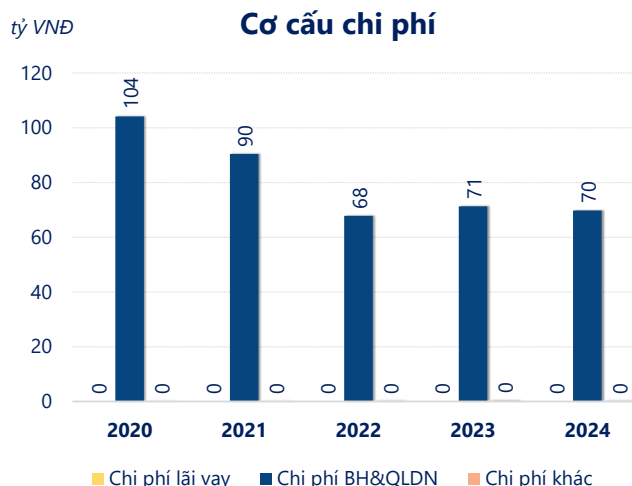
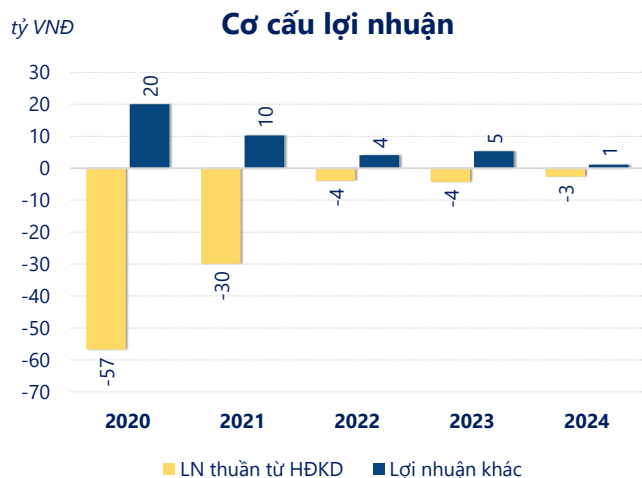
ROE	2024		
	-2.4%	+/- YoY	▼ 4.0%

ROA	2024		
	-0.2%	+/- YoY	▼ 0.3%



Kết quả kinh doanh **FCS** năm **2024**, doanh thu thuần đạt **405.8** tỷ đồng **tăng 0.29%**, lợi nhuận sau thuế **giảm mạnh 246%** chỉ còn **-1.48** tỷ đồng.

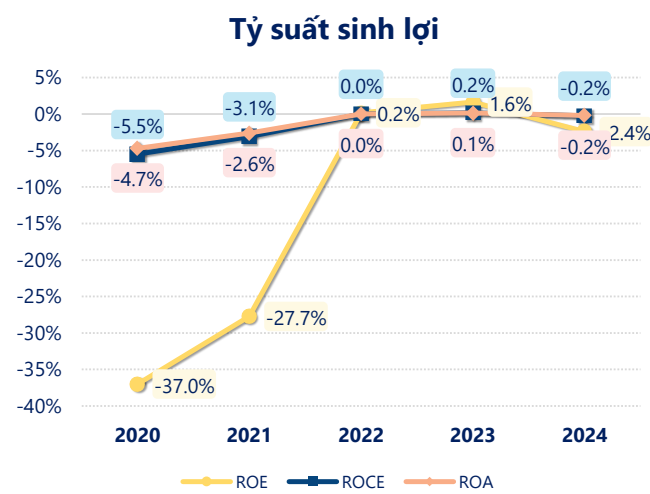
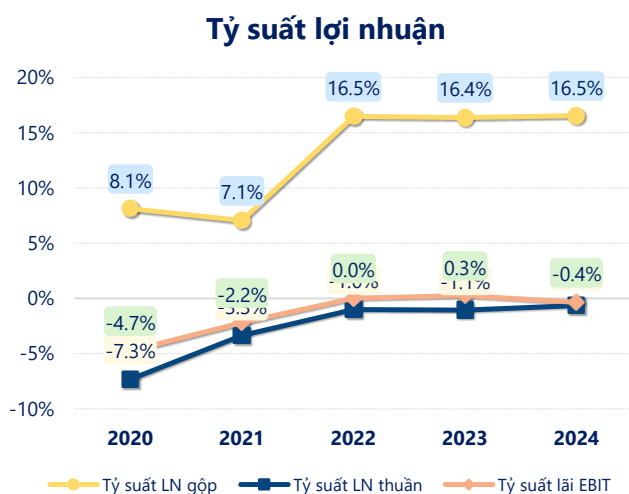
Doanh thu có sự tăng trưởng nhưng không đủ bù đắp các chi phí khiến lợi nhuận âm, dẫn đến **ROE** bằng **-2.40%** là dấu hiệu của tình hình kinh doanh đang xấu đi.



Lợi nhuận thuần từ hoạt động kinh doanh của FCS năm 2024 **tăng lên 1.64** tỷ so với năm trước, nhưng vẫn lỗ 2.62 tỷ đồng. Khoản lỗ lớn nhất từ hoạt động kinh doanh trong 5 năm trở lại đây ghi nhận vào năm 2020 là 56.72 tỷ đồng. Cho thấy dấu hiệu tiêu cực trong hoạt động kinh doanh của công ty trong những năm gần đây.

Chi phí lãi vay không đổi so với năm trước bằng 0.00 tỷ đồng. Nhưng **chi phí bán hàng và quản lý doanh nghiệp giảm xuống** còn 69.76 tỷ đồng. Bên cạnh đó, **chi phí khác** bằng 0.14 tỷ đồng, **giảm xuống** so với năm trước.

ROE của FCS năm 2024 **giảm** so với năm trước còn **-2.40%**, tuy nhiên vẫn **cao hơn mức bình quân** trong vòng 5 năm gần đây.



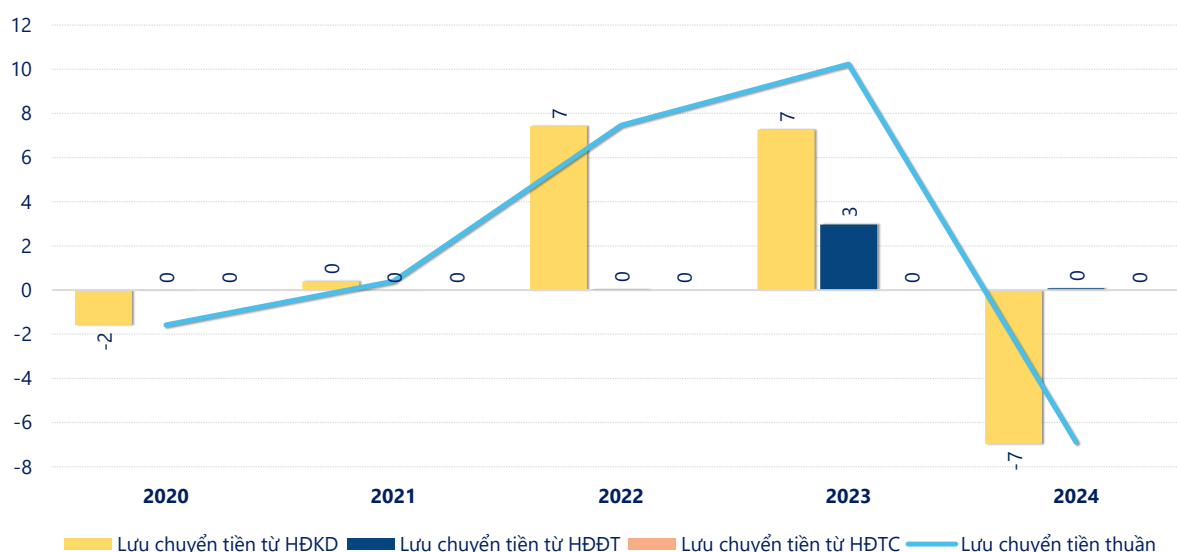
KẾT QUẢ KINH DOANH

(tỷ VNĐ)

	2020	2021	2022	2023	2024
Doanh thu thuần	774	895	392	405	406
Giá vốn hàng bán	711	832	327	338	339
Lợi nhuận gộp	62.9	63.1	64.6	66.3	67.1
Doanh thu HĐTC	0.05	0.00	0.04	0.05	0.02
Chi phí TC	15.6	2.72	0.80	-0.64	0.02
Chi phí lãi vay	0	0	0	0	0
LN trong công ty LKLD	0	0	0	0	0
Chi phí bán hàng	25.3	17.2	9.44	6.89	7.26
Chi phí QLDN	78.7	73.2	58.3	64.3	62.5
LN thuần từ HĐKD	-56.7	-30.0	-3.95	-4.26	-2.62
Lợi nhuận khác	20.0	10.3	4.06	5.28	1.14
LN trước thuế	-36.7	-19.7	0.11	1.01	-1.48
Lợi nhuận sau thuế	-36.7	-19.7	0.11	1.01	-1.48
LNST của CĐ cty mẹ	-36.7	-19.7	0.11	1.01	-1.48

tỷ VNĐ

Lưu chuyển tiền



Lưu chuyển tiền thuần năm 2024 của FCS bằng **-6.89** tỷ đồng, **giảm** so với năm 2023 (10.23 tỷ đồng). Trong đó, lưu chuyển tiền từ **hoạt động kinh doanh** bằng **-6.97** tỷ đồng, từ **hoạt động đầu tư** là **0.08** tỷ đồng và từ **hoạt động tài chính** là **0.00** tỷ đồng.