

KẾT QUẢ KINH DOANH

Ngày	47,000 VNĐ		
31/12/2024			
Thay đổi	1 tháng	3 tháng	6 tháng
	-3.8%	1.1%	-8.2%

DT thuần	2024		
	6,913	YoY	▲ 1,826
	tỷ VNĐ		▲ 35.9%

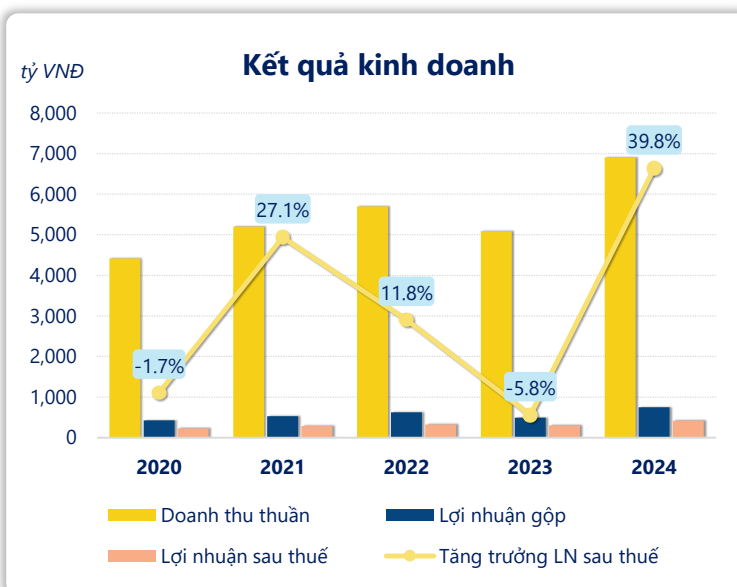
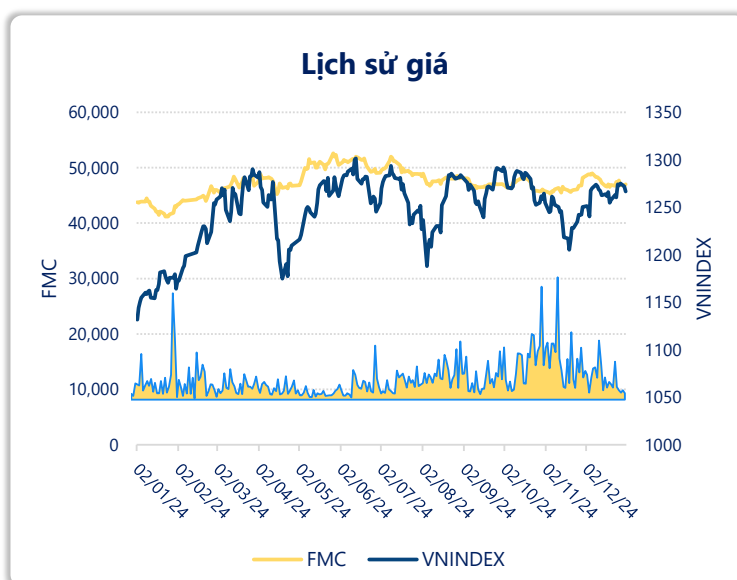
LN gộp	2024		
	752	YoY	▲ 259
	tỷ VNĐ		▲ 52.5%

LN thuần	2024		
	422	YoY	▲ 118
	tỷ VNĐ		▲ 39.0%

LN sau thuế	2024		
	423	YoY	▲ 121
	tỷ VNĐ		▲ 39.8%

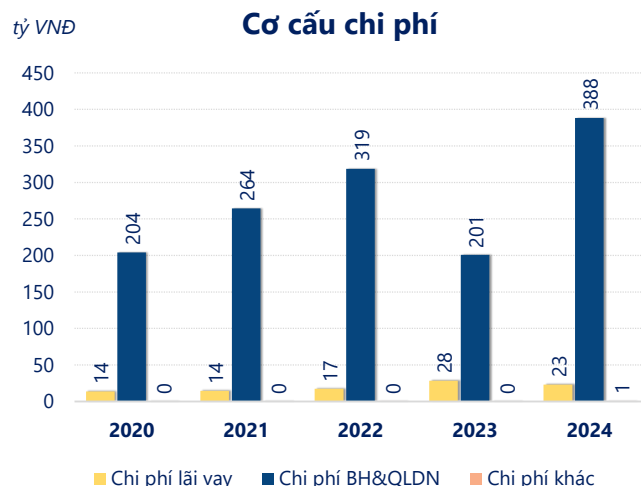
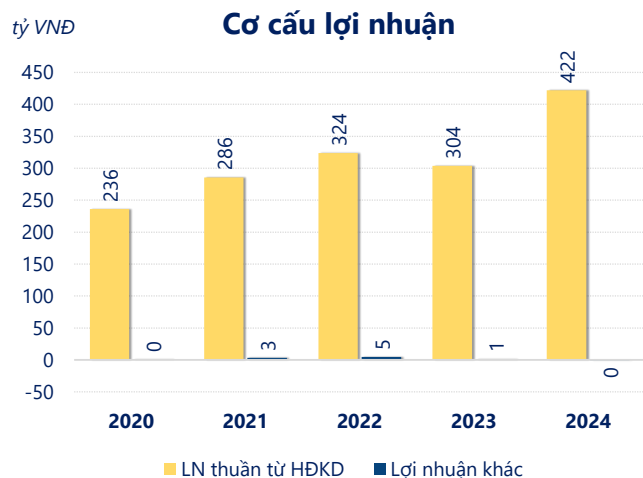
ROE	2024		
	13.0%	+/- YoY	▲ 0.3%

ROA	2024		
	8.6%	+/- YoY	▼ 0.1%



Năm **2024**, **FMC** ghi nhận doanh thu thuần **6,913** tỷ đồng và lợi nhuận sau thuế **422.6** tỷ đồng, lần lượt **tăng 35.9%** và **tăng 39.8%** so với năm trước.

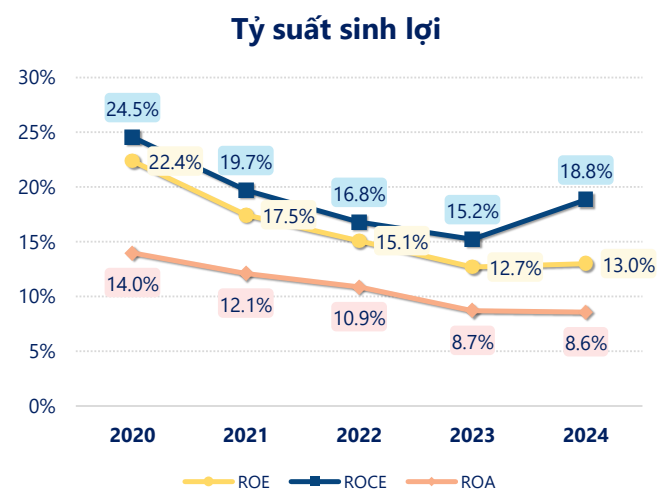
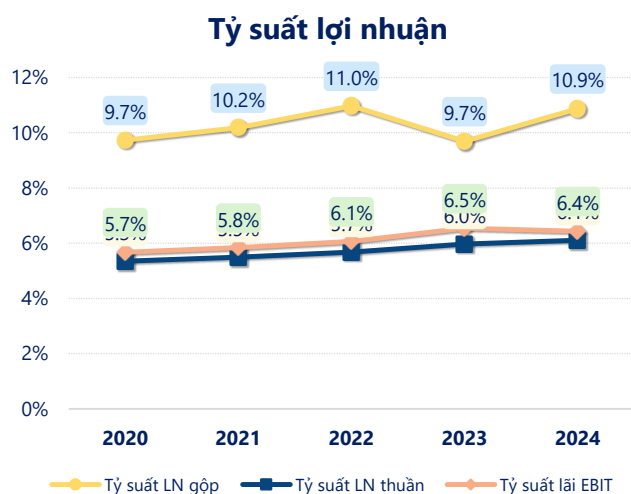
Hoạt động kinh doanh của công ty có sự tăng trưởng doanh thu và lợi nhuận, cùng với **ROE** khá tốt là **13.0%** cho thấy công ty đang phát triển và có hiệu quả hoạt động ổn định.



Năm **2024**, **FMC** có **lợi nhuận thuần từ hoạt động kinh doanh** đạt **422.1** tỷ đồng, **tăng lên 118.5** tỷ so với năm trước. Và cao hơn mức bình quân lợi nhuận thuần 5 năm (314.3 tỷ đồng) là 107.8 tỷ đồng. Cho thấy xu hướng tích cực từ hoạt động kinh doanh khi có sự phục hồi trong những năm gần đây.

Chi phí lãi vay giảm xuống so với năm trước, còn **23.19** tỷ đồng. Nhưng **chi phí bán hàng và quản lý doanh nghiệp tăng lên**, ở mức **388.5** tỷ đồng. Bên cạnh đó, **chi phí khác** bằng **0.60** tỷ đồng, **tăng lên** so với năm trước.

ROE của FMC năm 2024 **tăng trưởng** so với năm trước đạt giá trị bằng **13.0%**, tuy nhiên vẫn **thấp hơn mức bình quân** trong vòng 5 năm gần đây.



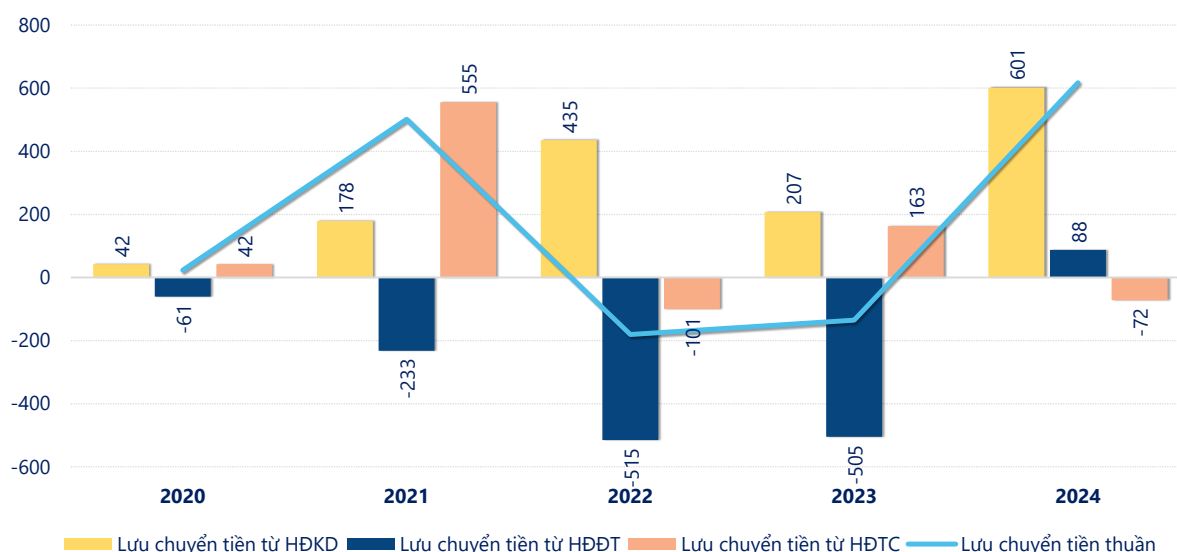
KẾT QUẢ KINH DOANH

(tỷ VNĐ)

	2020	2021	2022	2023	2024
Doanh thu thuần	4,415	5,199	5,702	5,087	6,913
Giá vốn hàng bán	3,986	4,670	5,076	4,594	6,161
Lợi nhuận gộp	430	529	626	493	752
Doanh thu HĐTC	33.3	54.2	71.1	72.9	112
Chi phí TC	22.6	33.4	54.2	61.5	53.2
Chi phí lãi vay	13.9	14.5	17.3	28.2	23.2
LN trong công ty LKLD	0	0	0	0	0
Chi phí bán hàng	147	197	226	122	297
Chi phí QLDN	57.7	67.3	92.5	79.0	91.5
LN thuần từ HĐKD	236	286	324	304	422
Lợi nhuận khác	0.39	3.19	4.61	0.96	-0.31
LN trước thuế	237	289	328	305	422
Lợi nhuận sau thuế	226	287	321	302	423
LNST của CĐ cty mẹ	226	267	309	276	306

tỷ VNĐ

Lưu chuyển tiền



Lưu chuyển tiền thuần năm 2024 của FMC bằng **617.2** tỷ đồng, **tăng** so với năm 2023 (-134.9 tỷ đồng). Trong đó, lưu chuyển tiền từ **hoạt động kinh doanh** bằng **601.4** tỷ đồng, từ **hoạt động đầu tư** là **87.72** tỷ đồng và từ **hoạt động tài chính** là **-72.00** tỷ đồng.