

KẾT QUẢ KINH DOANH

Ngày	7,710 VNĐ		
31/12/2024			
Thay đổi	1 tháng	3 tháng	6 tháng
	-6.0%	-9.7%	-

DT thuần	2024		
	88.1	YoY ▼ 25.9	▼ 22.5%
	tỷ VNĐ		

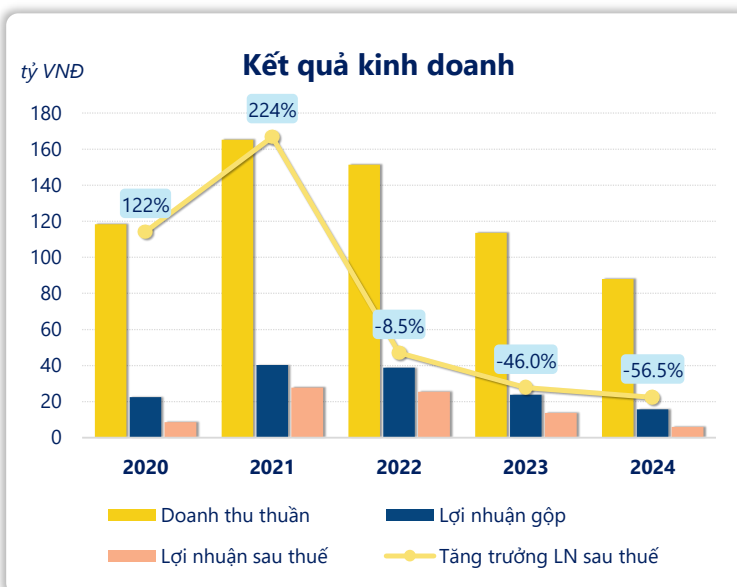
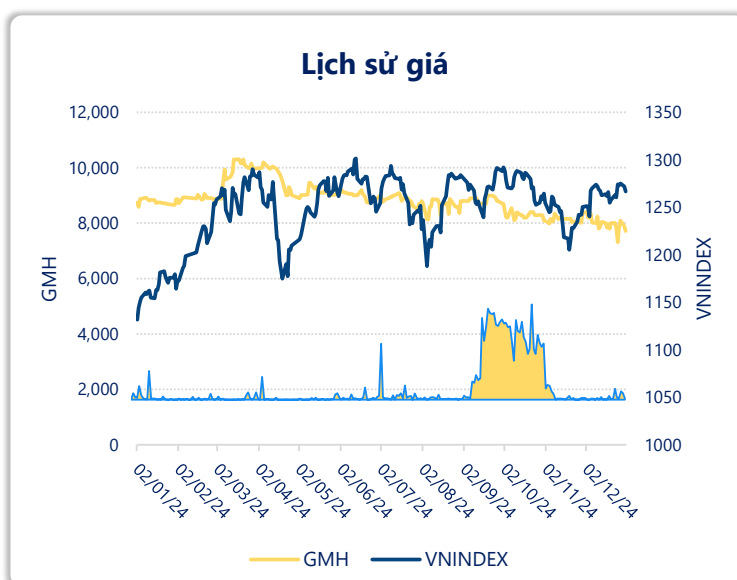
LN gộp	2024		
	15.7	YoY ▼ 8.00	▼ 33.7%
	tỷ VNĐ		

LN thuần	2024		
	8.42	YoY ▼ 9.18	▼ 52.3%
	tỷ VNĐ		

LN sau thuế	2024		
	5.96	YoY ▼ 7.74	▼ 56.5%
	tỷ VNĐ		

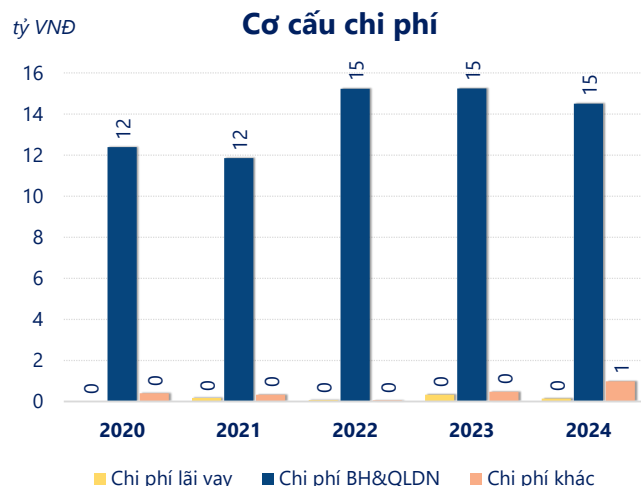
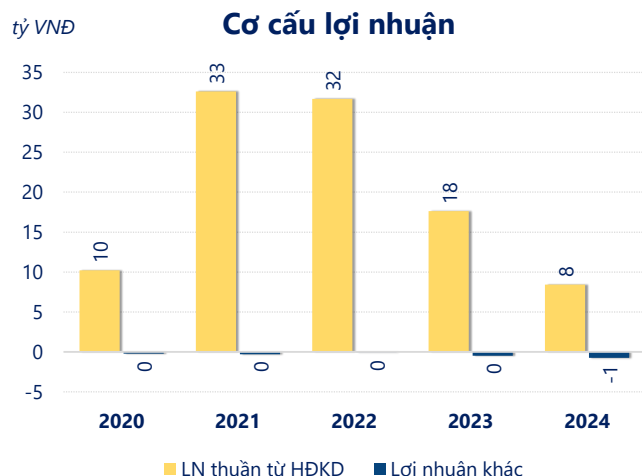
ROE	2024		
	3.3%	+/- YoY ▼ 4.1%	

ROA	2024		
	3.1%	+/- YoY ▼ 3.8%	



Năm **2024**, **GMH** ghi nhận doanh thu thuần **88.06** tỷ đồng và lợi nhuận sau thuế **5.96** tỷ đồng, lần lượt **giảm 22.5%** và **giảm 56.5%** so với năm trước.

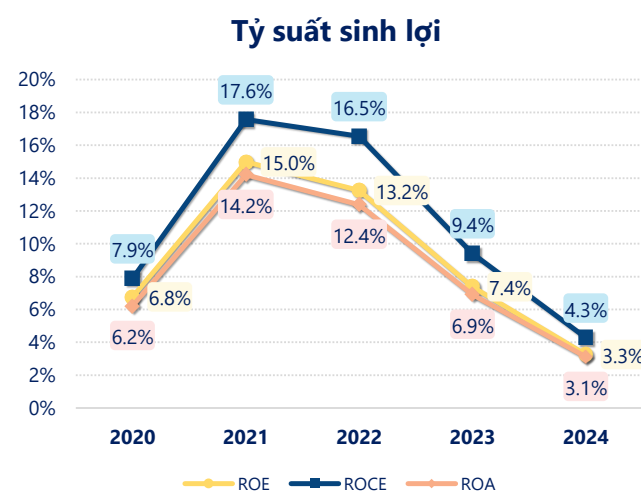
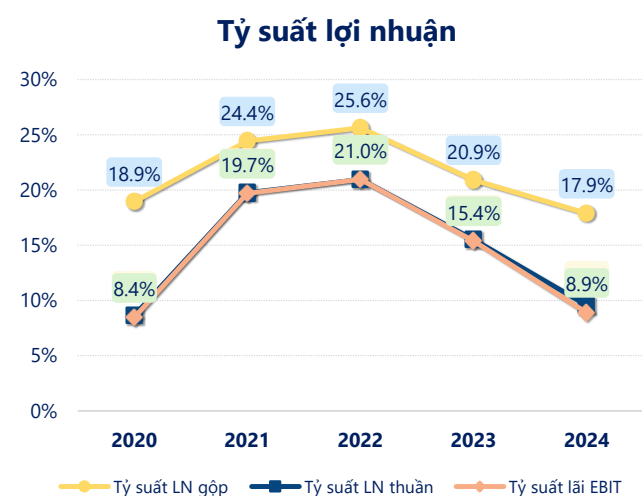
Sự sụt giảm về doanh thu và lợi nhuận cùng với **ROE** ở mức **3.25%**. Cho thấy công ty đang gặp khó khăn trong việc duy trì và tăng trưởng lợi nhuận. Cần tối ưu hóa hoạt động và quản lý vốn hiệu quả.



Năm **2024**, **GMH** có **lợi nhuận thuần từ hoạt động kinh doanh** đạt **8.42** tỷ đồng, **giảm đi 9.21** tỷ so với năm trước. Và thấp hơn mức bình quân lợi nhuận thuần 5 năm (20.12 tỷ đồng) là 11.70 tỷ đồng. Cho thấy xu hướng không tích cực từ hoạt động kinh doanh, cần điều chỉnh chiến lược để hoạt động kinh doanh phục hồi.

Chi phí lãi vay giảm xuống so với năm trước, còn **0.14** tỷ đồng. Cùng với đó **chi phí bán hàng và quản lý doanh nghiệp** cũng **giảm xuống** còn **14.51** tỷ đồng. Bên cạnh đó, **chi phí khác** bằng **0.99** tỷ đồng, **tăng lên** so với năm trước.

ROE của GMH năm 2024 **giảm** so với năm trước còn **3.25%**, đây là mức ROE **thấp nhất** trong vòng 5 năm gần đây.



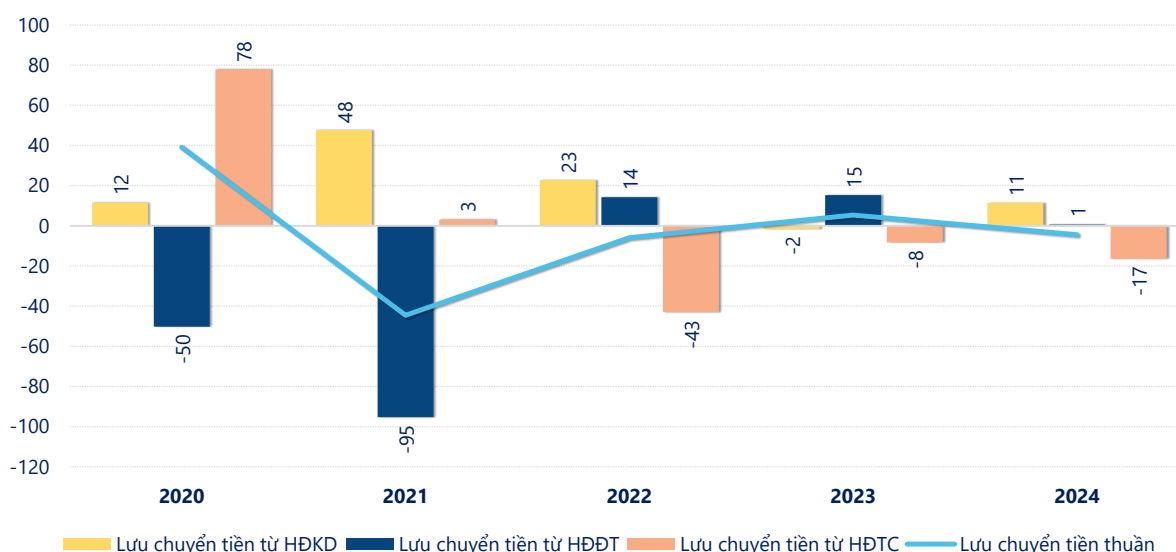
KẾT QUẢ KINH DOANH

(tỷ VNĐ)

	2020	2021	2022	2023	2024
Doanh thu thuần	118	165	151	114	88.1
Giá vốn hàng bán	95.9	125	113	89.8	72.3
Lợi nhuận gộp	22.4	40.4	38.8	23.7	15.7
Doanh thu HĐTC	0.19	4.29	8.22	9.44	7.33
Chi phí TC	0	0.17	0.06	0.32	0.15
Chi phí lãi vay	0	0.17	0.06	0.32	0.14
LN trong công ty LKLD	0	0	0	0	0
Chi phí bán hàng	5.01	5.63	7.15	8.12	7.93
Chi phí QLDN	7.38	6.22	8.08	7.11	6.58
LN thuần từ HĐKD	10.2	32.6	31.7	17.6	8.42
Lợi nhuận khác	-0.22	-0.28	-0.05	-0.48	-0.72
LN trước thuế	10.00	32.4	31.7	17.2	7.69
Lợi nhuận sau thuế	8.55	27.7	25.4	13.7	5.96
LNST của CĐ cty mẹ	8.55	27.7	25.4	13.7	5.96

tỷ VNĐ

Lưu chuyển tiền



Lưu chuyển tiền thuần năm 2024 của GMH bằng **-4.49** tỷ đồng, **giảm** so với năm 2023 (5.42 tỷ đồng). Trong đó, lưu chuyển tiền từ **hoạt động kinh doanh** bằng **11.45** tỷ đồng, từ **hoạt động đầu tư** là **0.56** tỷ đồng và từ **hoạt động tài chính** là **-16.50** tỷ đồng.