

## KẾT QUẢ KINH DOANH

Ngày	26,100 VNĐ		
31/12/2024			
Thay đổi	1 tháng	3 tháng	6 tháng
	-9.7%	18.6%	-5.8%

DT thuần	2024	YoY
	255	▲ 8.00
	tỷ VNĐ	▲ 3.1%

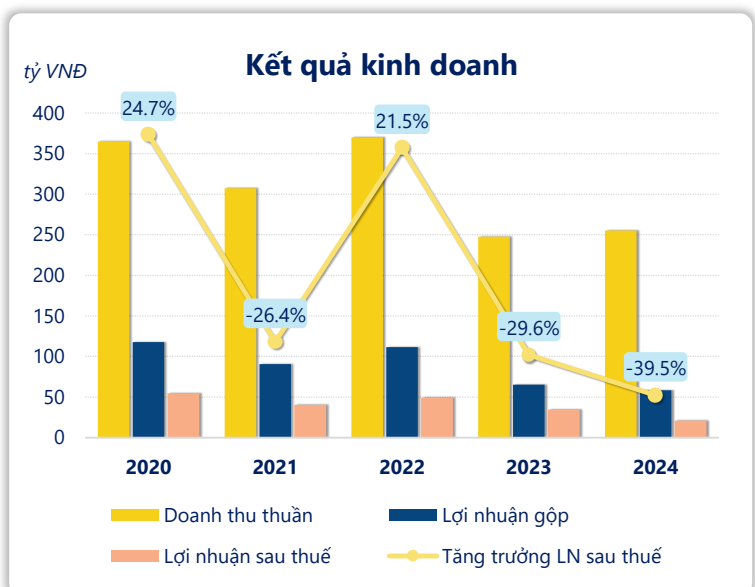
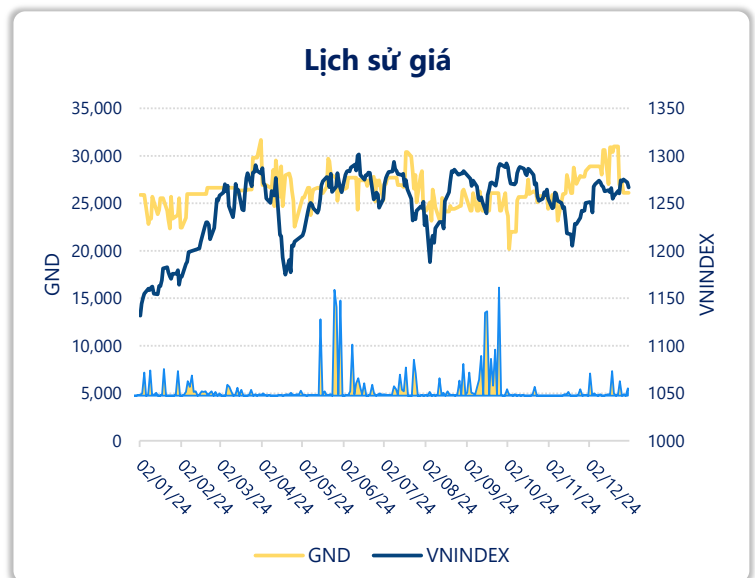
LN gộp	2024	YoY
	58.5	▼ 6.90
	tỷ VNĐ	▼ 10.6%

LN thuần	2024	YoY
	26.2	▼ 17.2
		▼ 39.8%
	tỷ VNĐ	

LN sau thuế	2024	YoY
	20.9	▼ 13.6
	tỷ VNĐ	▼ 39.5%

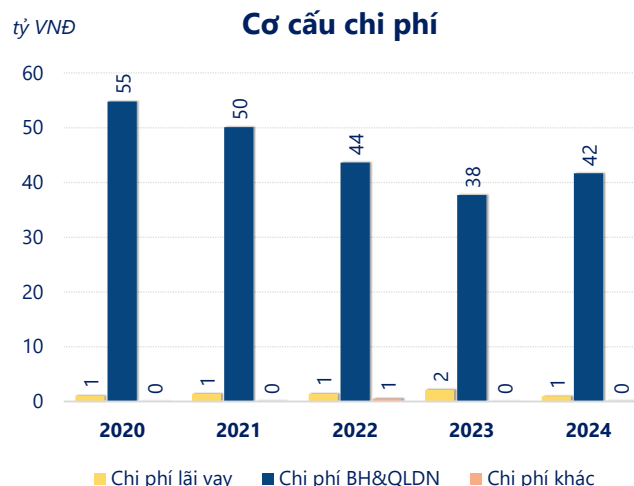
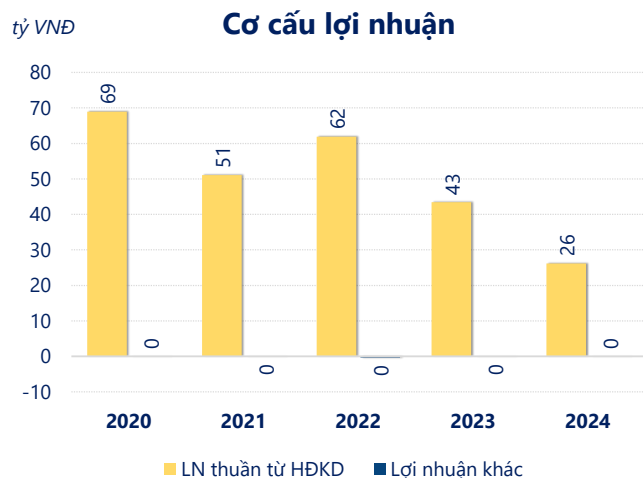
ROE	2024	+/- YoY
	6.1%	▼ 4.1%

	2024	
ROA	4.7%	+/- YoY ▼ 3.0%



Năm **2024**, **GND** ghi nhận doanh thu thuần **255.2** tỷ đồng và lợi nhuận sau thuế **20.88** tỷ đồng, lần lượt **tăng 3.14%** và **giảm 39.5%** so với năm trước.

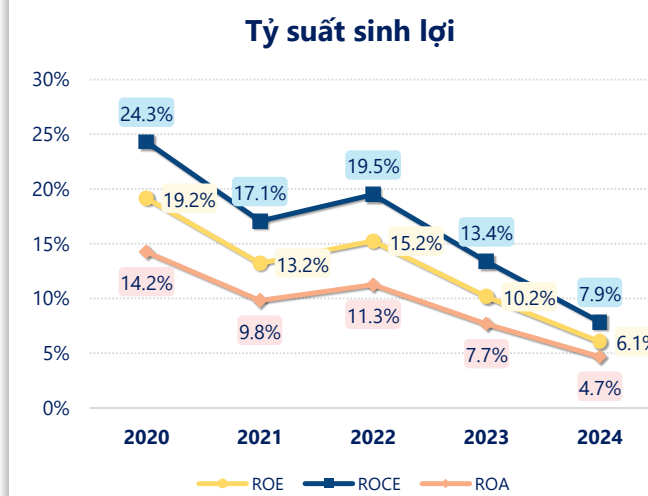
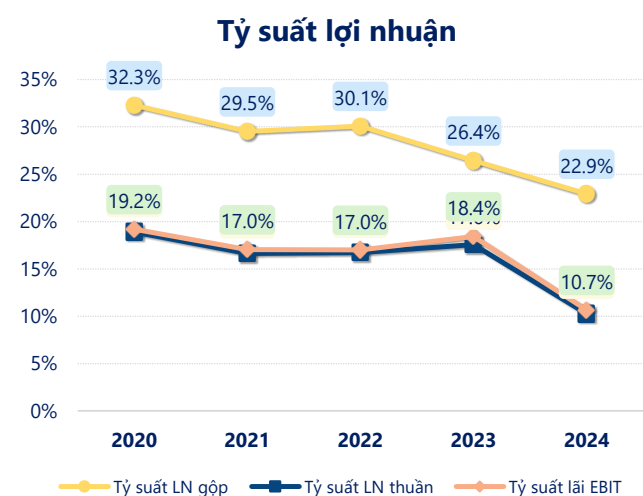
Kết quả kinh doanh chưa được cải thiện, với sự sụt giảm của lợi nhuận sau thuế. Với **ROE** bằng **6.05%** cho thấy công ty cần cải thiện hiệu quả hoạt động và quản lý tài chính hiệu quả.



Năm **2024**, **GND** có **lợi nhuận thuần từ hoạt động kinh doanh** đạt **26.16** tỷ đồng, **giảm đi 17.27** tỷ so với năm trước. Và thấp hơn mức bình quân lợi nhuận thuần 5 năm (50.28 tỷ đồng) là 24.12 tỷ đồng. Cho thấy xu hướng không tích cực từ hoạt động kinh doanh, cần điều chỉnh chiến lược để hoạt động kinh doanh phục hồi.

**Chi phí lãi vay giảm xuống** so với năm trước, còn **0.94** tỷ đồng. Nhưng **chi phí bán hàng và quản lý doanh nghiệp tăng lên**, ở mức **41.66** tỷ đồng. Bên cạnh đó, **chi phí khác bằng 0.10** tỷ đồng, **tăng lên** so với năm trước.

**ROE** của GND năm 2024 **giảm** so với năm trước còn **6.05%**, đây là mức ROE **thấp nhất** trong vòng 5 năm gần đây.



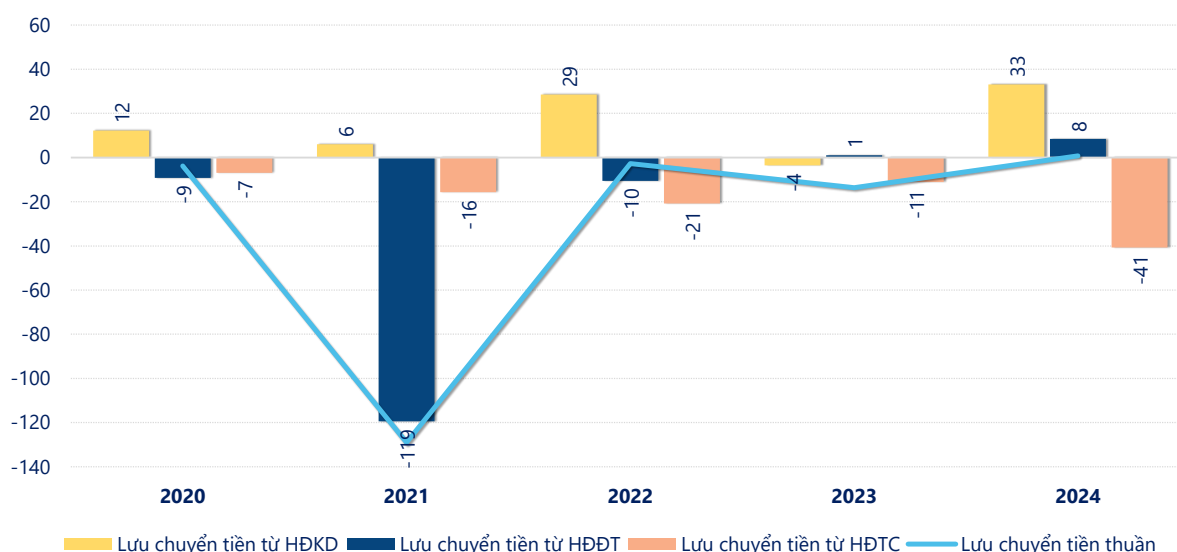
## KẾT QUẢ KINH DOANH

(tỷ VNĐ)

	2020	2021	2022	2023	2024
<b>Doanh thu thuần</b>	<b>365</b>	<b>307</b>	<b>370</b>	<b>247</b>	<b>255</b>
Giá vốn hàng bán	247	217	259	182	197
<b>Lợi nhuận gộp</b>	<b>118</b>	<b>90.6</b>	<b>111</b>	<b>65.4</b>	<b>58.5</b>
Doanh thu HĐTC	7.27	15.4	9.94	13.7	12.5
Chi phí TC	1.39	4.89	15.8	-2.08	3.20
<b>Chi phí lãi vay</b>	<b>1.04</b>	<b>1.37</b>	<b>1.40</b>	<b>2.18</b>	<b>0.94</b>
LN trong công ty LKLD	0	0	0	0	0
Chi phí bán hàng	23.3	21.3	21.9	18.2	19.9
Chi phí QLDN	31.4	28.8	21.7	19.5	21.7
<b>LN thuần từ HĐKD</b>	<b>68.9</b>	<b>51.1</b>	<b>61.9</b>	<b>43.4</b>	<b>26.2</b>
Lợi nhuận khác	0.05	-0.08	-0.34	-0.03	0.08
<b>LN trước thuế</b>	<b>69.0</b>	<b>51.0</b>	<b>61.5</b>	<b>43.4</b>	<b>26.2</b>
<b>Lợi nhuận sau thuế</b>	<b>54.8</b>	<b>40.4</b>	<b>49.1</b>	<b>34.5</b>	<b>20.9</b>
<b>LNST của CĐ cty mẹ</b>	<b>54.8</b>	<b>40.4</b>	<b>49.1</b>	<b>34.5</b>	<b>20.9</b>

tỷ VNĐ

## Lưu chuyển tiền



**Lưu chuyển tiền thuần** năm 2024 của GND bằng **0.77** tỷ đồng, **tăng** so với năm 2023 (-13.64 tỷ đồng). Trong đó, lưu chuyển tiền từ **hoạt động kinh doanh** bằng **33.12** tỷ đồng, từ **hoạt động đầu tư** là **8.41** tỷ đồng và từ **hoạt động tài chính** là **-40.75** tỷ đồng.