

KẾT QUẢ KINH DOANH

Ngày	10,400 VNĐ		
31/12/2024			
Thay đổi	1 tháng	3 tháng	6 tháng
	2.0%	-0.5%	-6.3%

DT thuần	2024		
	261	YoY	▲ 12.0
	tỷ VNĐ		▲ 4.9%

LN gộp	2024		
	27.6	YoY	▲ 5.30
	tỷ VNĐ		▲ 24.0%

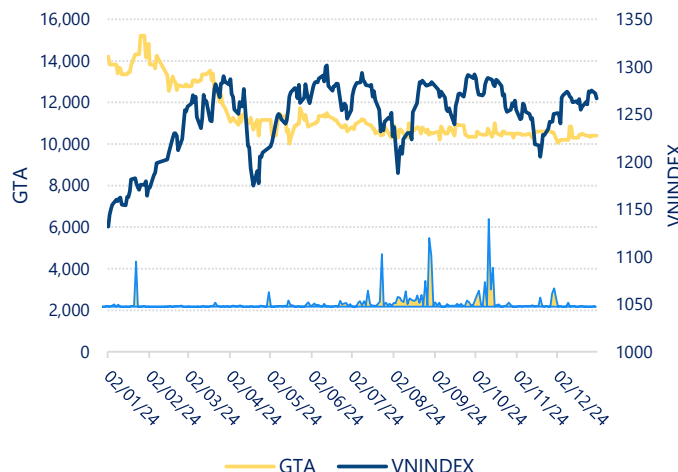
LN thuần	2024		
	9.69	YoY	▼ 3.31
	tỷ VNĐ		▼ 25.3%

LN sau thuế	2024		
	8.55	YoY	▼ 1.75
	tỷ VNĐ		▼ 17.0%

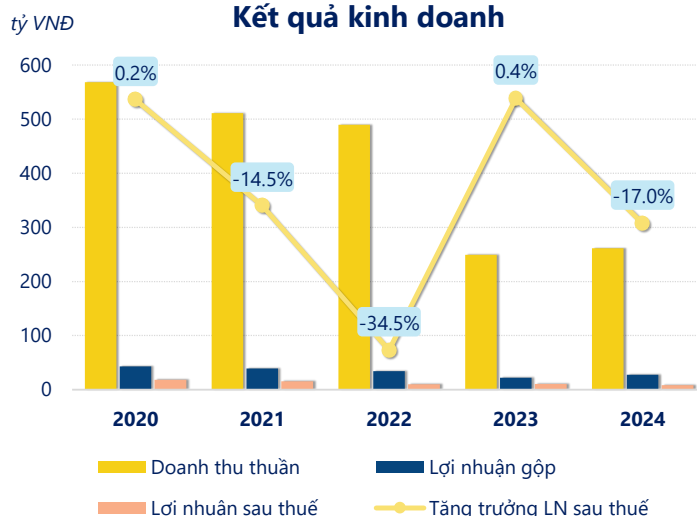
ROE	2024		
	5.5%	+/- YoY	▼ 0.8%

ROA	2024		
	2.6%	+/- YoY	▼ 0.3%

Lịch sử giá

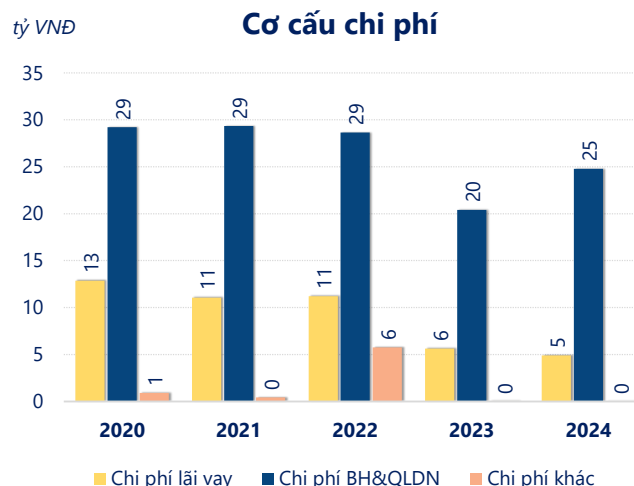
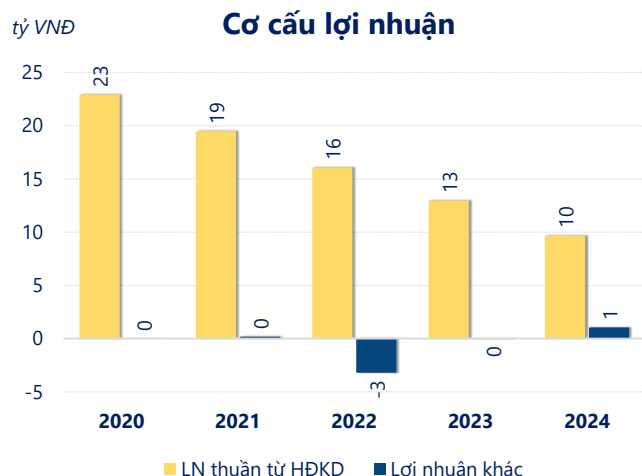


Kết quả kinh doanh



Năm **2024**, **GTA** ghi nhận doanh thu thuần **261.4** tỷ đồng và lợi nhuận sau thuế **8.55** tỷ đồng, lần lượt **tăng 4.89%** và **giảm 17.0%** so với năm trước.

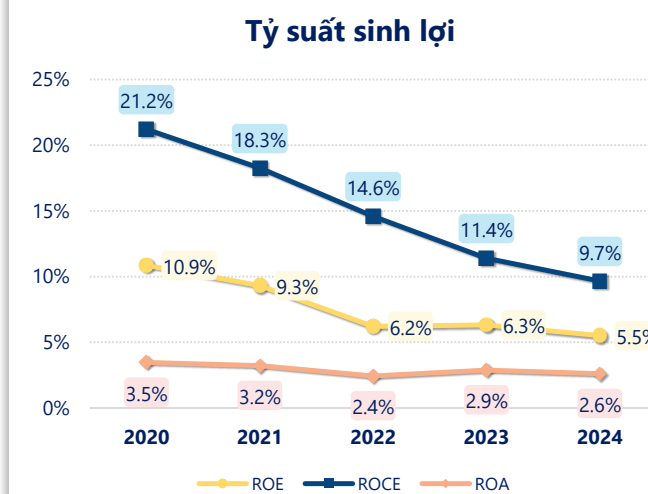
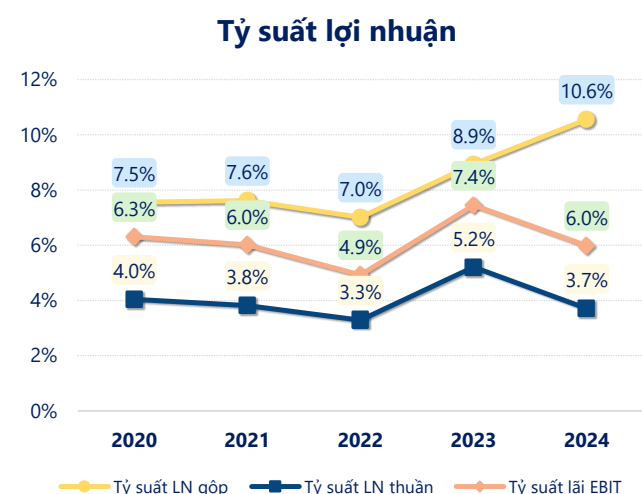
Kết quả kinh doanh chưa được cải thiện, với sự sụt giảm của lợi nhuận sau thuế. Với **ROE** bằng **5.51%** cho thấy công ty cần cải thiện hiệu quả hoạt động và quản lý tài chính hiệu quả.



Năm **2024**, **GTA** có **lợi nhuận thuần từ hoạt động kinh doanh** đạt **9.69** tỷ đồng, **giảm đi 3.28** tỷ so với năm trước. Và thấp hơn mức bình quân lợi nhuận thuần 5 năm (16.23 tỷ đồng) là 6.54 tỷ đồng. Cho thấy xu hướng không tích cực từ hoạt động kinh doanh, cần điều chỉnh chiến lược để hoạt động kinh doanh phục hồi.

Chi phí lãi vay giảm xuống so với năm trước, còn **4.90** tỷ đồng. Nhưng **chi phí bán hàng và quản lý doanh nghiệp tăng lên**, ở mức **24.78** tỷ đồng. Bên cạnh đó, **chi phí khác bằng 0.00** tỷ đồng, **giảm xuống** so với năm trước.

ROE của GTA năm 2024 **giảm** so với năm trước còn **5.51%**, đây là mức ROE **thấp nhất** trong vòng 5 năm gần đây.



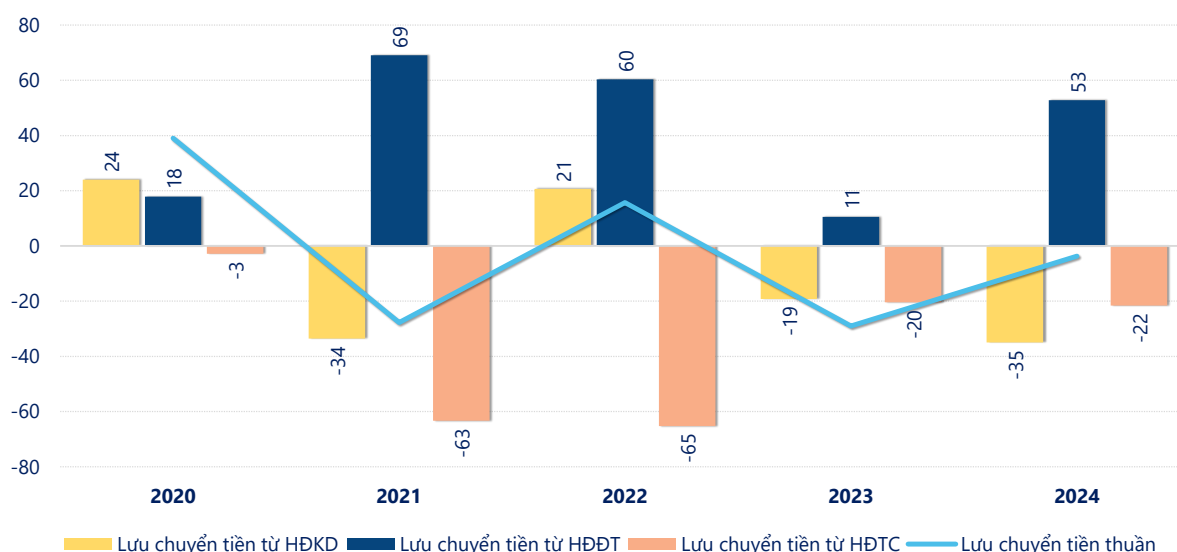
KẾT QUẢ KINH DOANH

(tỷ VNĐ)

	2020	2021	2022	2023	2024
Doanh thu thuần	568	511	490	249	261
Giá vốn hàng bán	525	472	455	227	234
Lợi nhuận gộp	42.9	38.9	34.3	22.3	27.6
Doanh thu HĐTC	22.2	21.4	22.2	16.9	12.3
Chi phí TC	13.0	11.5	11.8	5.78	5.42
Chi phí lãi vay	12.9	11.1	11.2	5.62	4.90
LN trong công ty LKLD	0	0	0	0	0
Chi phí bán hàng	9.95	9.98	8.99	5.20	7.04
Chi phí QLDN	19.3	19.4	19.7	15.2	17.7
LN thuần từ HĐKD	22.9	19.5	16.1	13.0	9.69
Lợi nhuận khác	0.03	0.18	-3.20	-0.04	1.05
LN trước thuế	23.0	19.7	12.9	12.9	10.7
Lợi nhuận sau thuế	18.3	15.7	10.3	10.3	8.55
LNST của CĐ cty mẹ	18.3	15.7	10.3	10.3	8.55

tỷ VNĐ

Lưu chuyển tiền



Lưu chuyển tiền thuần năm 2024 của GTA bằng **-3.74** tỷ đồng, **tăng** so với năm 2023 (-29.02 tỷ đồng). Trong đó, lưu chuyển tiền từ **hoạt động kinh doanh** bằng **-34.96** tỷ đồng, từ **hoạt động đầu tư** là **52.79** tỷ đồng và từ **hoạt động tài chính** là **-21.57** tỷ đồng.