

KẾT QUẢ KINH DOANH

Ngày	41,900 VNĐ		
31/12/2024			
Thay đổi	1 tháng	3 tháng	6 tháng
	-0.2%	4.5%	-4.9%

DT thuần	2024		
	1,349	YoY	▲ 115
	tỷ VNĐ		▲ 9.3%

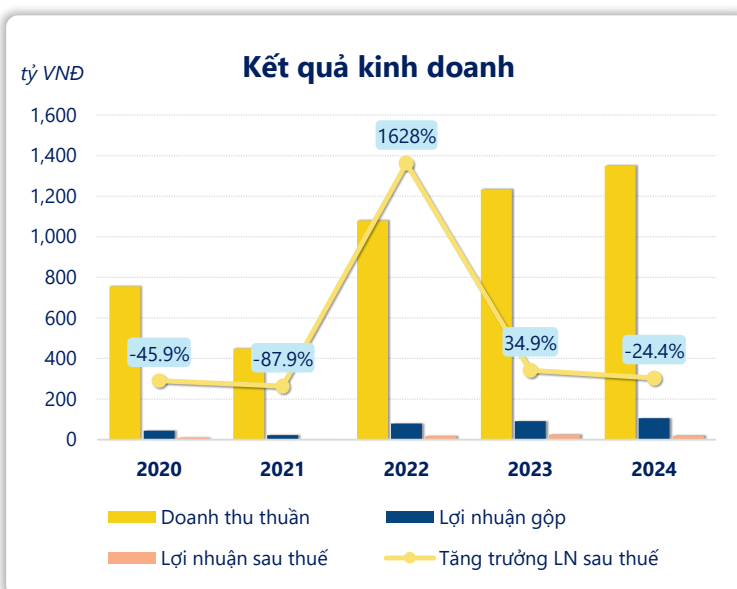
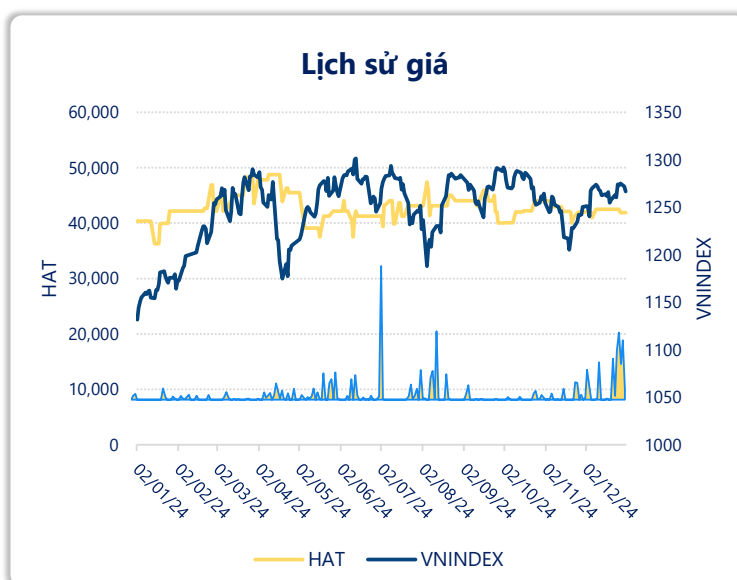
LN gộp	2024		
	106	YoY	▲ 14.3
	tỷ VNĐ		▲ 15.3%

LN thuần	2024		
	21.9	YoY	▼ 6.20
	tỷ VNĐ		▼ 22.0%

LN sau thuế	2024		
	18.8	YoY	▼ 6.00
	tỷ VNĐ		▼ 24.4%

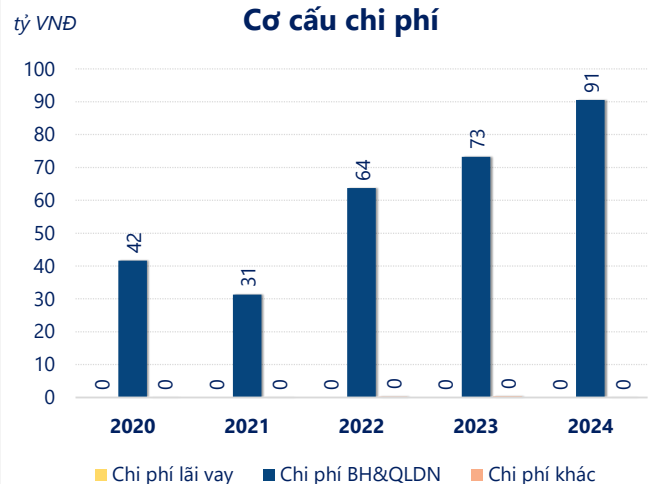
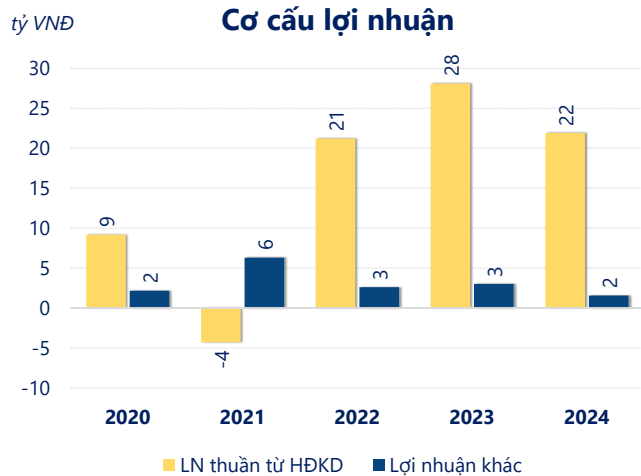
ROE	2024		
	25.7%	+/- YoY	▼ 11.0%

ROA	2024		
	9.1%	+/- YoY	▼ 4.3%



Kết quả kinh doanh **HAT** năm **2024**, doanh thu thuần đạt **1,349** tỷ đồng **tăng 9.33%**, lợi nhuận sau thuế **giảm mạnh 24.4%** chỉ còn **18.76** tỷ đồng.

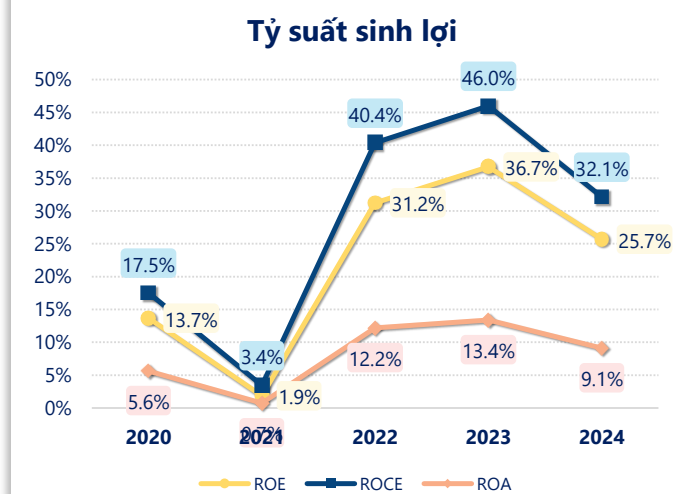
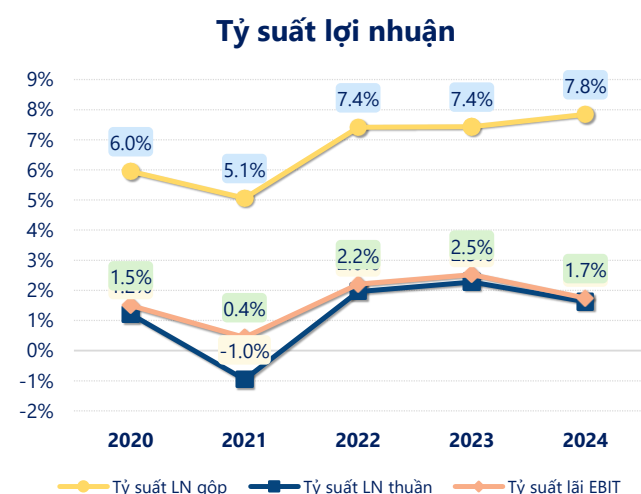
Mặc dù doanh thu thuần tăng nhưng lợi nhuận sau thuế giảm, có thể do sự gia tăng của chi phí hoạt động hoặc giá vốn. Tuy nhiên, với **ROE** là **25.7%** thì công ty vẫn có mức sinh lợi ổn định và đảm bảo hiệu quả hoạt động.



Năm **2024**, HAT có **lợi nhuận thuần từ hoạt động kinh doanh** đạt **21.92** tỷ đồng, **giảm đi 6.18** tỷ so với năm trước. Và cao hơn mức bình quân lợi nhuận thuần 5 năm (15.21 tỷ đồng) là 6.71 tỷ đồng. Cho thấy xu hướng tích cực từ hoạt động kinh doanh khi có sự phục hồi trong những năm gần đây.

Chi phí lãi vay không đổi so với năm trước bằng **0.00** tỷ đồng. Nhưng **chi phí bán hàng và quản lý doanh nghiệp tăng lên** ở mức **90.54** tỷ đồng. Bên cạnh đó, **chi phí khác** bằng **0.00** tỷ đồng, **giảm xuống** so với năm trước.

ROE của HAT năm 2024 **giảm** so với năm trước còn **25.7%**, tuy nhiên vẫn **cao hơn mức bình quân** trong vòng 5 năm gần đây.



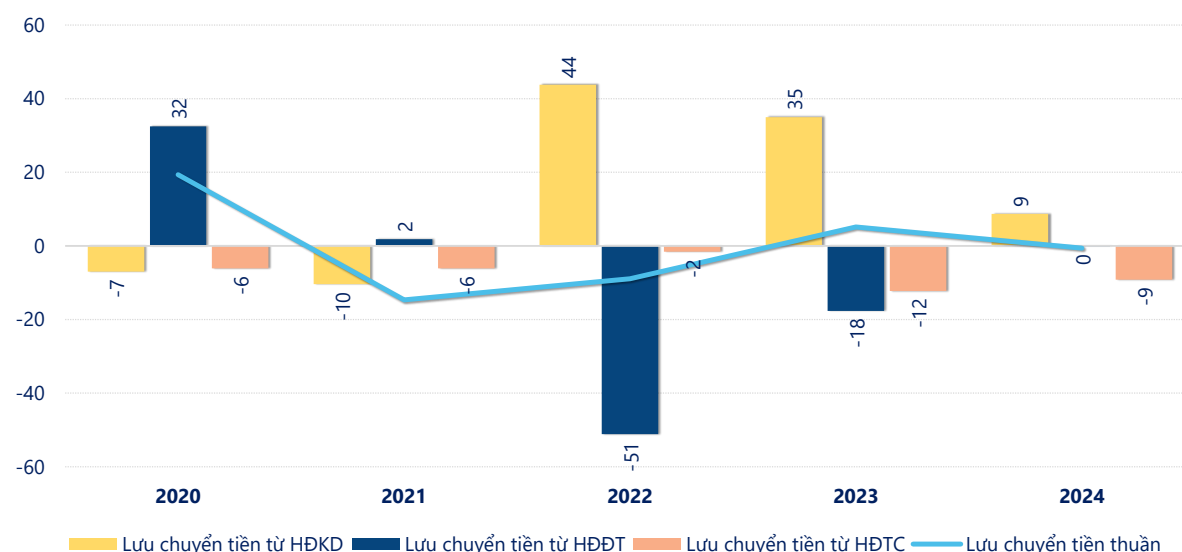
KẾT QUẢ KINH DOANH

(tỷ VNĐ)

	2020	2021	2022	2023	2024
Doanh thu thuần	756	449	1,080	1,234	1,349
Giá vốn hàng bán	711	426	1,000	1,142	1,243
Lợi nhuận gộp	45.0	22.7	80.0	91.7	106
Doanh thu HĐTC	5.81	4.28	4.89	9.65	6.65
Chi phí TC	0	0	0	0	0
Chi phí lãi vay	0	0	0	0	0
LN trong công ty LKLD	0	0	0	0	0
Chi phí bán hàng	23.4	18.4	38.3	48.7	68.1
Chi phí QLDN	18.2	12.9	25.4	24.6	22.5
LN thuần từ HĐKD	9.16	-4.31	21.2	28.1	21.9
Lợi nhuận khác	2.17	6.28	2.59	3.02	1.56
LN trước thuế	11.3	1.98	23.8	31.1	23.5
Lợi nhuận sau thuế	8.83	1.07	18.4	24.8	18.8
LNST của CĐ cty mẹ	8.83	1.07	18.4	24.8	18.8

tỷ VNĐ

Lưu chuyển tiền



Lưu chuyển tiền thuần năm 2024 của HAT bằng **-0.58** tỷ đồng, **giảm** so với năm 2023 (5.12 tỷ đồng). Trong đó, lưu chuyển tiền từ **hoạt động kinh doanh** bằng **8.72** tỷ đồng, từ **hoạt động đầu tư** là **-0.14** tỷ đồng và từ **hoạt động tài chính** là **-9.16** tỷ đồng.