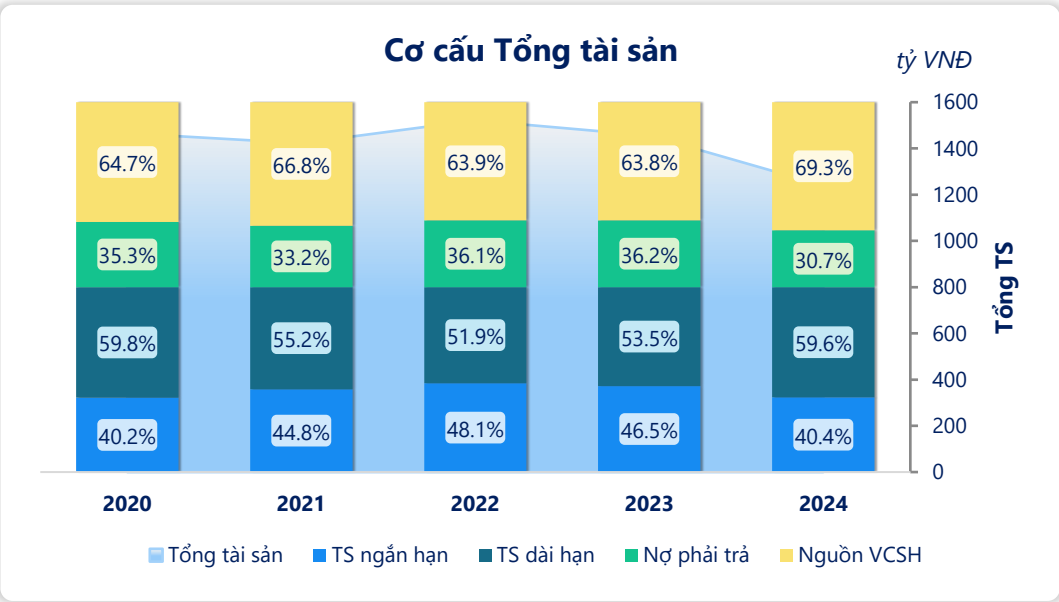
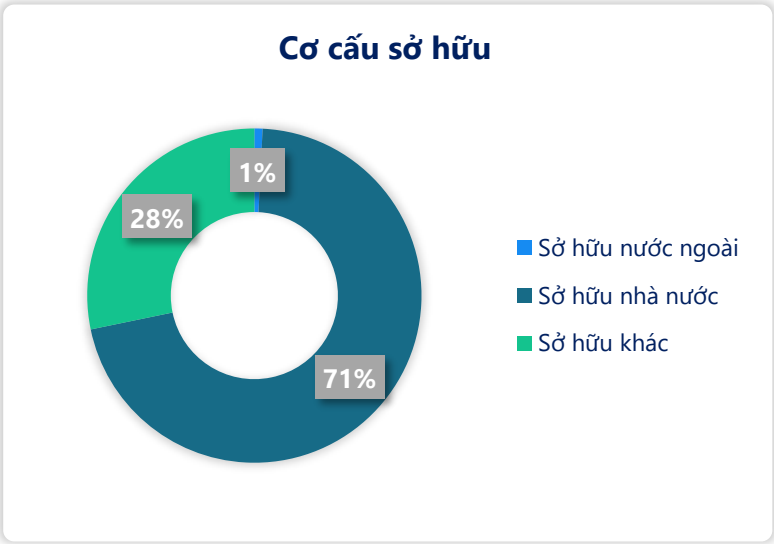


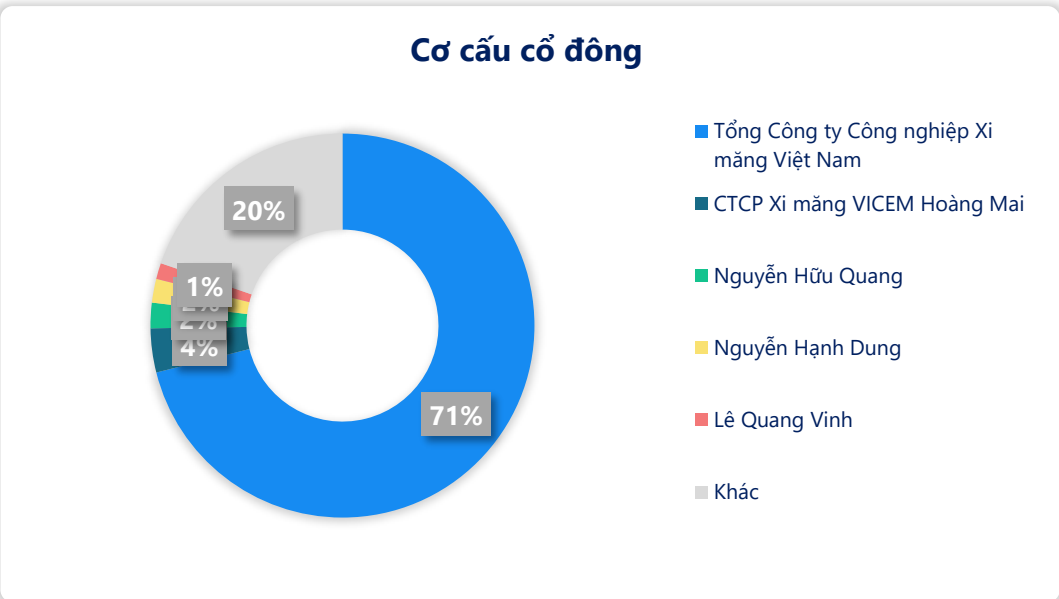
CƠ CẤU TÀI SẢN - NGUỒN VỐN

Thông tin giao dịch		31/12/2024		
Giá hiện tại (VNĐ)		3,700		
Cao nhất 52 tuần (VNĐ)		5,000		
Thấp nhất 52 tuần (VNĐ)		3,600		
SL cổ phiếu LH		71,997,731		
KLGD BQ 20 phiên (CP)		10,295		
% sở hữu nước ngoài		0.8%		
Vốn điều lệ (tỷ VNĐ)		862		
Vốn hóa (tỷ VNĐ)		266		
P/E		-4.0		
EPS		-930		
	YTD	1T	3T	6T
HOM		0.0%	-5.1%	-14.0%
VNINDEX		2.1%	-0.2%	-1.3%



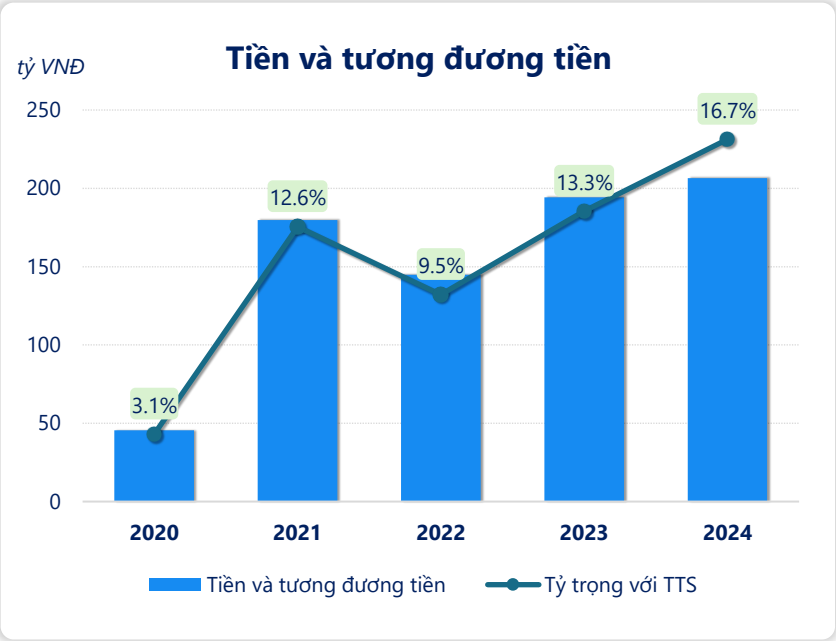
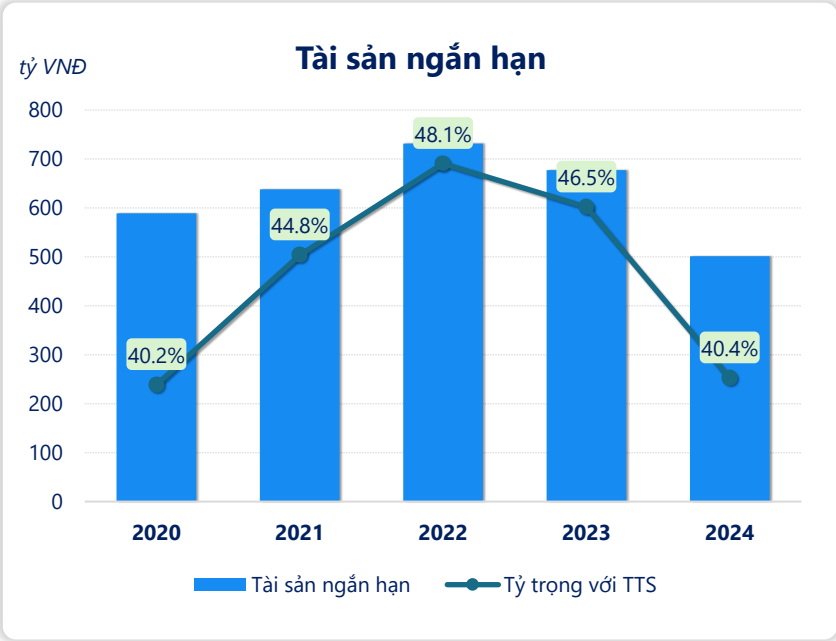
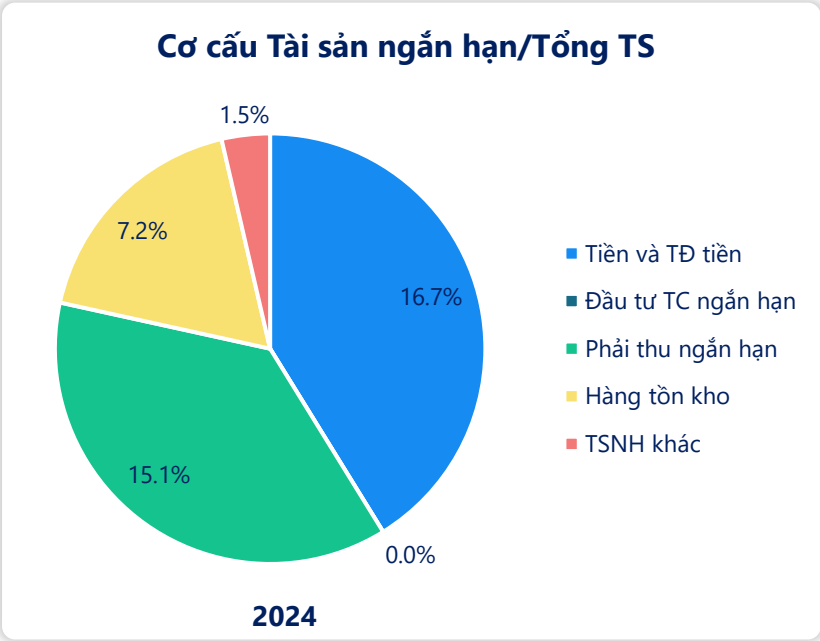
Tổng tài sản của **HOM** năm 2024 đạt **1,240** tỷ đồng, giảm **14.8%** so với năm trước. Trong đó, tỷ trọng của tài sản dài hạn trong Tổng tài sản là 59.6%, lớn hơn tài sản ngắn hạn. Với cơ cấu Nguồn vốn, vốn chủ sở hữu chiếm tỷ trọng là 69.3%, cao hơn nợ phải trả.

Cần phân tích cụ thể sự thay đổi giá trị cũng như cơ cấu tổng tài sản những năm gần đây.



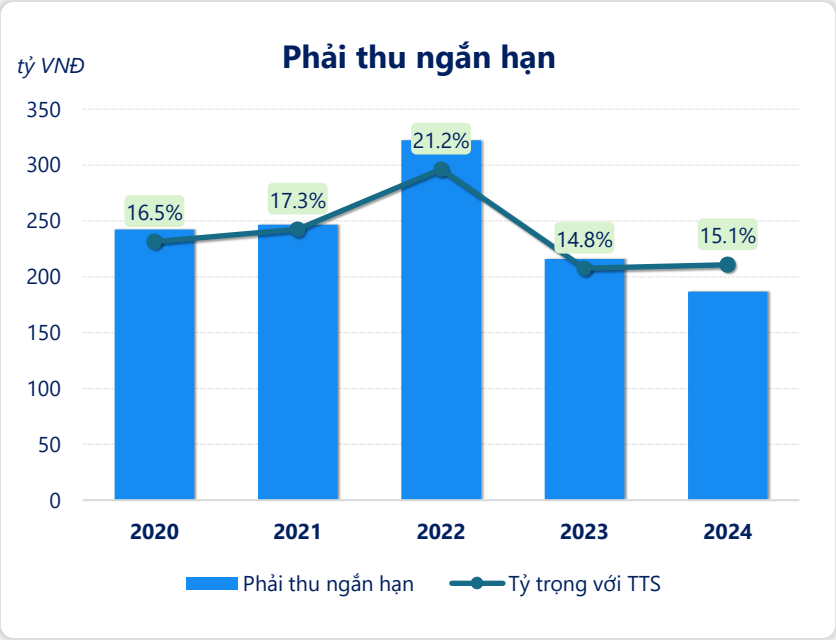
Về cơ cấu sở hữu, **sở hữu nhà nước** chiếm tỷ lệ cao nhất là **71.0%**, tiếp đến là sở hữu khác 28.3% và cuối cùng là sở hữu nước ngoài 0.79%.

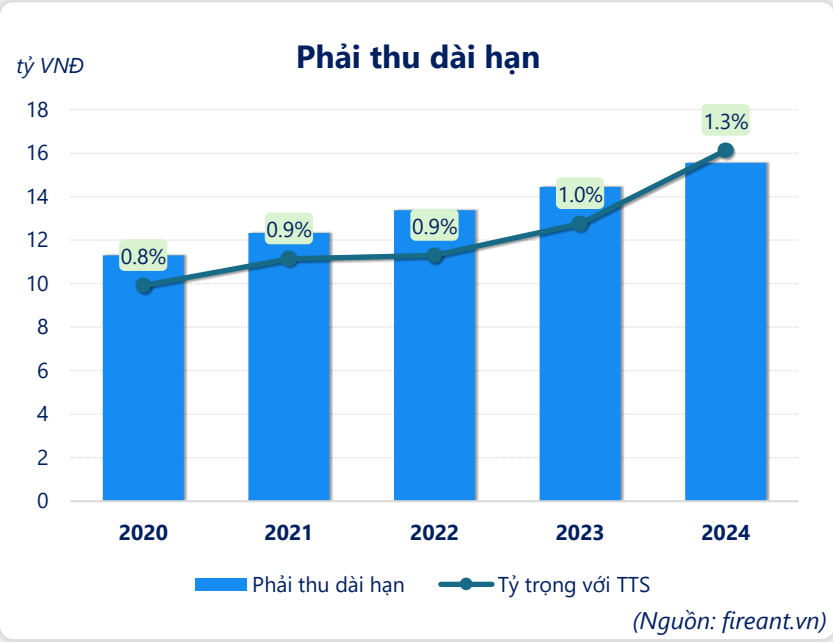
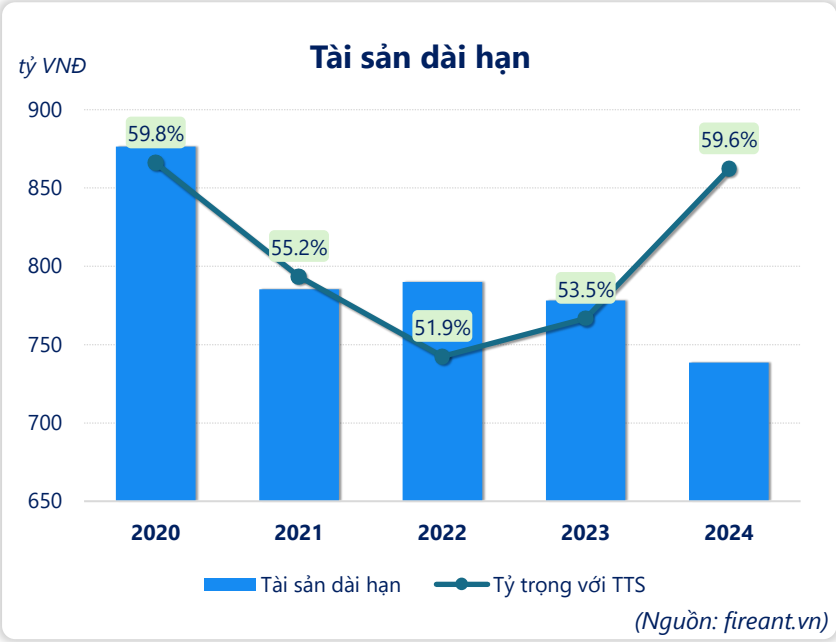
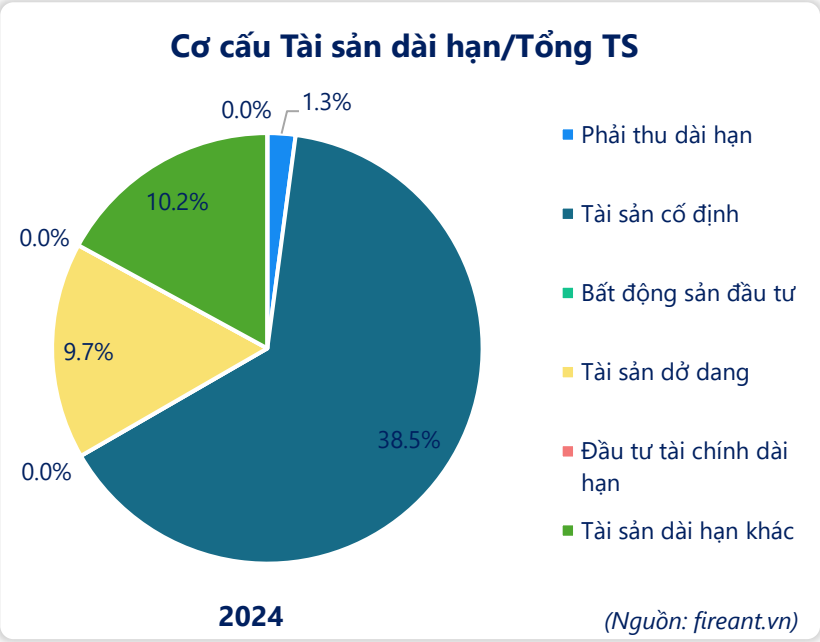
Trong đó, cổ đông lớn nhất là **Tổng Công ty Công nghiệp Xi măng Việt Nam** sở hữu **71.1%**, lớn thứ 2 là CTCP Xi măng VICEM Hoàng Mai nắm giữ 3.71% và đứng thứ 3 là Nguyễn Hữu Quang nắm giữ 2.14%.



Tài sản ngắn hạn của HOM năm 2024 giảm **26.0%** so với năm trước, đạt **501.0** tỷ đồng. Cùng với đó, tỷ trọng tài sản ngắn hạn giảm xuống so với năm trước chiếm **40.4%** tổng tài sản. Trong đó, **tiền và tương đương tiền** chiếm tỷ trọng lớn nhất **16.7%**, tiếp đến là phải thu ngắn hạn chiếm 15.1% trên tổng tài sản.

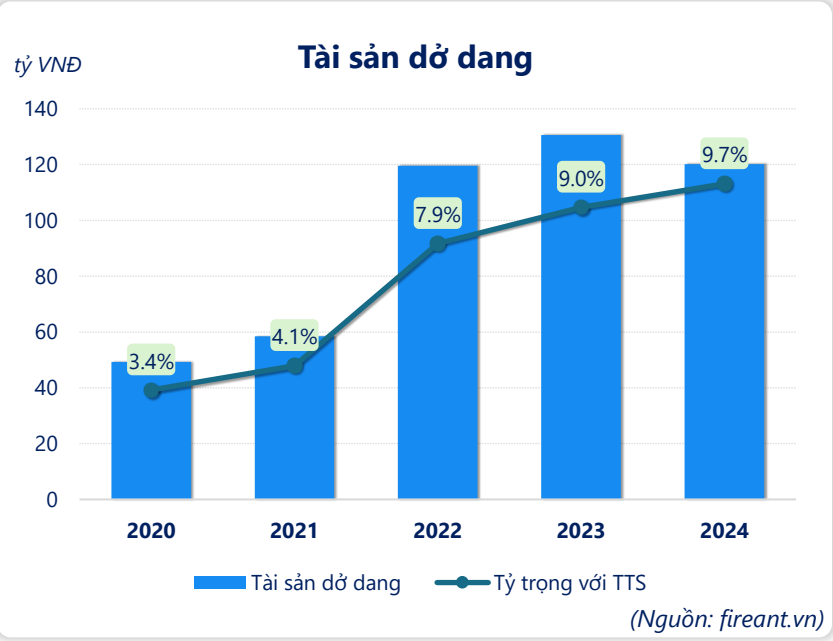
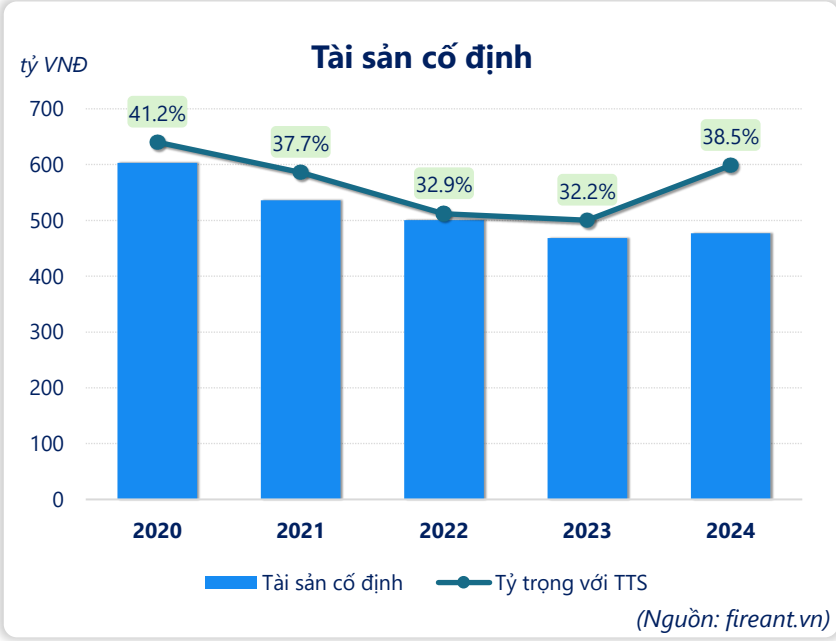
Phân tích cơ cấu tài sản ngắn hạn giúp đánh giá khả năng thanh toán ngắn hạn và mức độ cân đối trong cấu trúc tài sản.

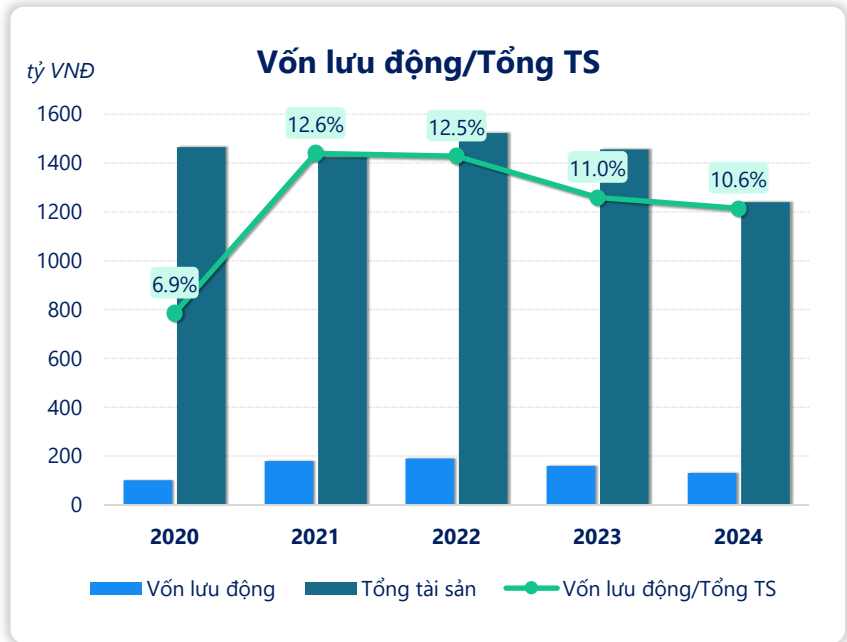
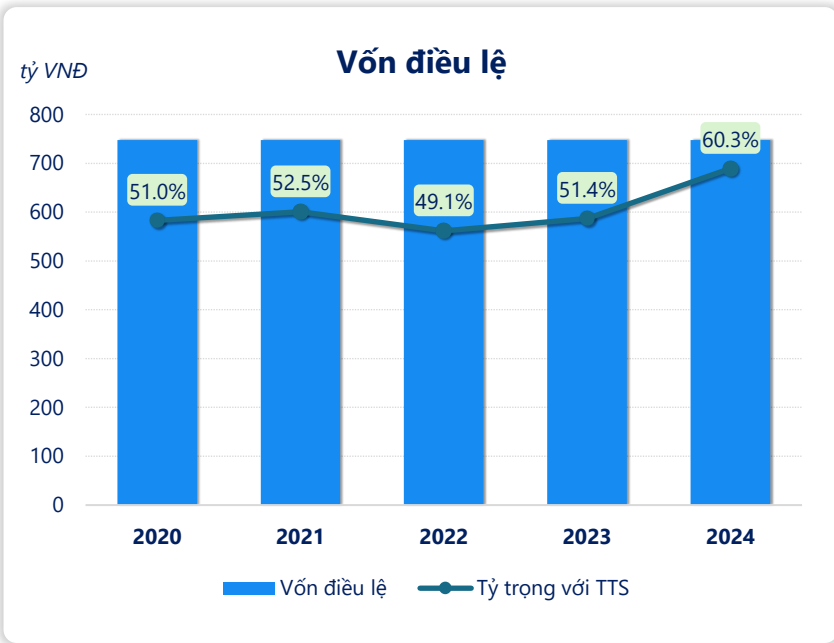
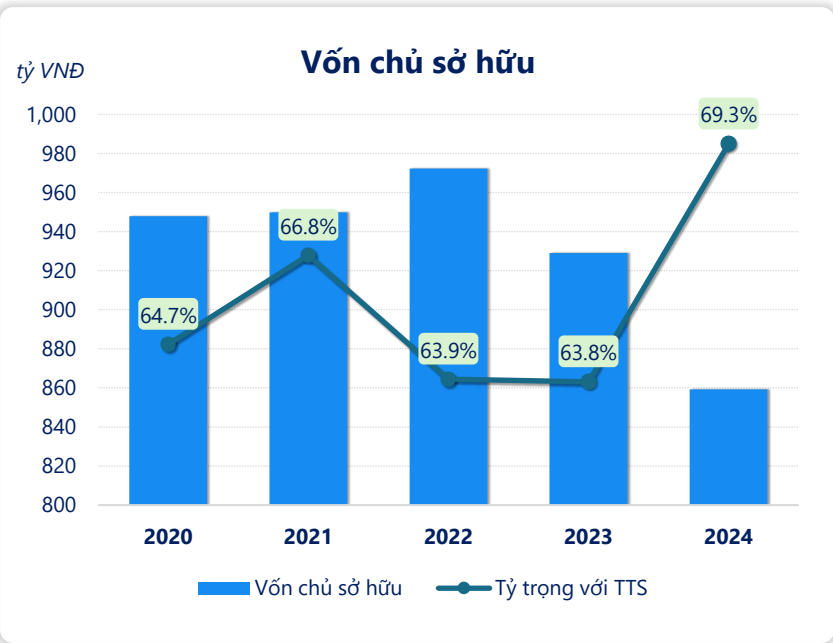
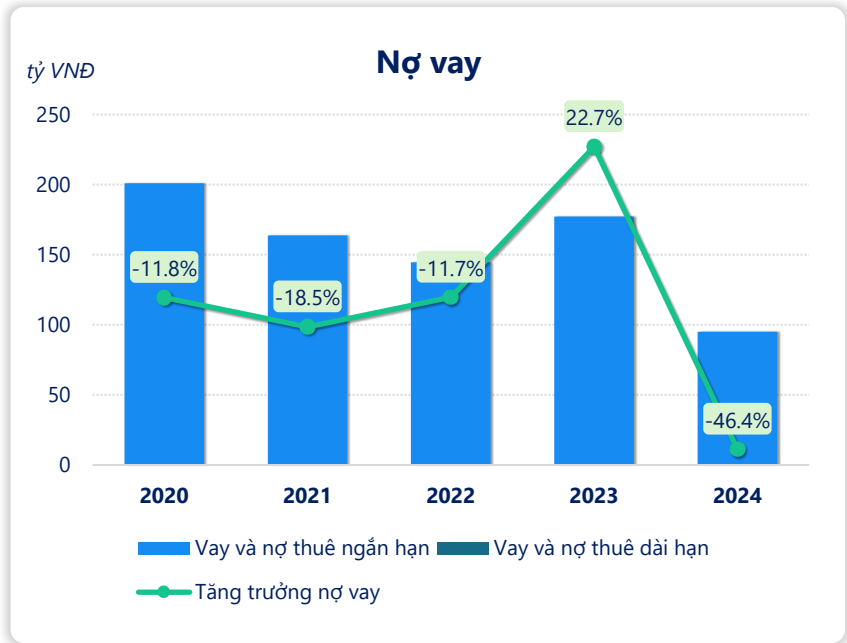




Tài sản dài hạn đạt **738.5** tỷ đồng giảm **5.10%** so với năm trước. Tuy nhiên, tỷ trọng trên tổng tài sản tăng lên, chiếm **59.6%**. Trong đó **tài sản cố định** chiếm cao nhất **38.5%**, sau đó là tài sản dài hạn khác chiếm 10.2%.

Phân tích cơ cấu tài sản dài hạn giúp đánh giá khả năng sinh lợi dài hạn, khả năng chi trả nợ dài hạn và khả năng tạo ra giá trị cho cổ đông. Cần đánh giá tổng quan với các doanh nghiệp cùng ngành để đưa ra kết luận tốt hơn.





CÂN ĐỐI KẾ TOÁN (tỷ VNĐ)	Tại ngày 31/12/2024	Tại ngày 31/12/2023	Thay đổi
Tổng tài sản	1,240	1,455	-14.8%
Tài sản ngắn hạn	501	677	-26.0%
Tiền và tương đương tiền	206	194	6.3%
Đầu tư tài chính ngắn hạn	0	15.0	-100%
Phải thu ngắn hạn	187	216	-13.6%
Hàng tồn kho	89.8	227	-60.5%
Tài sản ngắn hạn khác	18.2	24.6	-26.1%
Tài sản dài hạn	738	778	-5.1%
Phải thu dài hạn	15.5	14.4	7.7%
Tài sản cố định	477	468	1.9%
Bất động sản đầu tư	0	0	
Tài sản dở dang	120	131	-8.0%
Đầu tư tài chính dài hạn	0	0	
Tài sản dài hạn khác	126	165	-23.7%
Lợi thế thương mại	0	0	
Nợ phải trả	377	526	-28.3%
Nợ ngắn hạn	366	517	-29.1%
Vay và nợ thuê ngắn hạn	95.0	177	-46.4%
Phải trả người bán ngắn hạn	162	202	-19.8%
Nợ dài hạn	11.0	9.38	17.7%
Vay và nợ thuê dài hạn	0	0	
Nguồn vốn chủ sở hữu	862	929	-7.2%
Vốn chủ sở hữu	862	929	-7.2%
Vốn điều lệ	748	748	0.0%
Kinh phí và quỹ khác	0	0	

KẾT QUẢ KINH DOANH (tỷ VNĐ)	2020	2021	2022	2023	2024
Doanh thu thuần	1,689	1,839	2,067	1,738	1,710
Giá vốn hàng bán	1,475	1,592	1,703	1,458	1,490
Lợi nhuận gộp	214	247	364	280	219
Doanh thu HĐTC	2.13	2.18	5.46	2.18	4.31
Chi phí TC	15.9	10.7	13.7	14.7	3.66
Chi phí lãi vay	15.4	9.95	10.1	14.3	3.53
LN trong công ty LKLD	0	0	0	0	0
Chi phí bán hàng	123	170	221	210	201
Chi phí QLDN	77.6	69.7	109	91.3	92.3
LN thuần từ HĐKD	-0.51	-0.76	25.8	-33.7	-73.4
Lợi nhuận khác	1.99	3.42	1.47	2.70	3.53
LN trước thuế	1.48	2.66	27.3	-31.0	-69.9
Lợi nhuận sau thuế	1.12	1.94	21.3	-31.1	-69.9
LNST của CĐ cty mẹ	1.12	1.94	21.3	-31.1	-69.9

LƯU CHUYỂN TIỀN TỆ (tỷ VNĐ)	2020	2021	2022	2023	2024
Lưu chuyển tiền từ HĐKD	40.3	217	21.7	40.5	144
Lưu chuyển tiền từ HĐĐT	-7.89	-44.9	-35.7	-23.9	-49.9
Lưu chuyển tiền từ HĐTC	-26.8	-37.1	-19.2	32.7	-82.3
Tiền đầu kỳ	39.9	45.4	180	145	194
Lưu chuyển tiền thuần	5.58	135	-33.3	49.4	12.2
Ảnh hưởng tỷ giá	0.00	-0.19	-1.76	0.05	0.00
Tiền cuối kỳ	45.4	180	145	194	206