

KẾT QUẢ KINH DOANH

Ngày	3,700 VNĐ		
31/12/2024			
Thay đổi	1 tháng	3 tháng	6 tháng
	0%	-5.1%	-

2024		
DT thuần	1,710	YoY ▼ 28.0 ▼ 1.6%
	tỷ VNĐ	

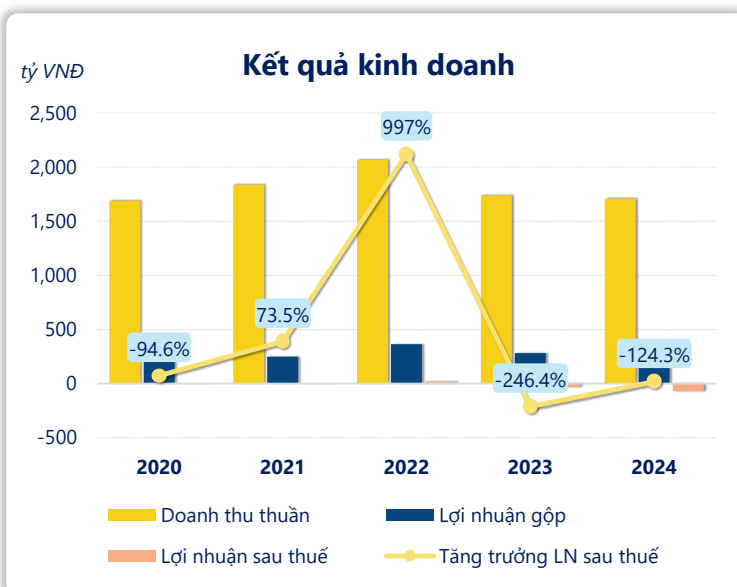
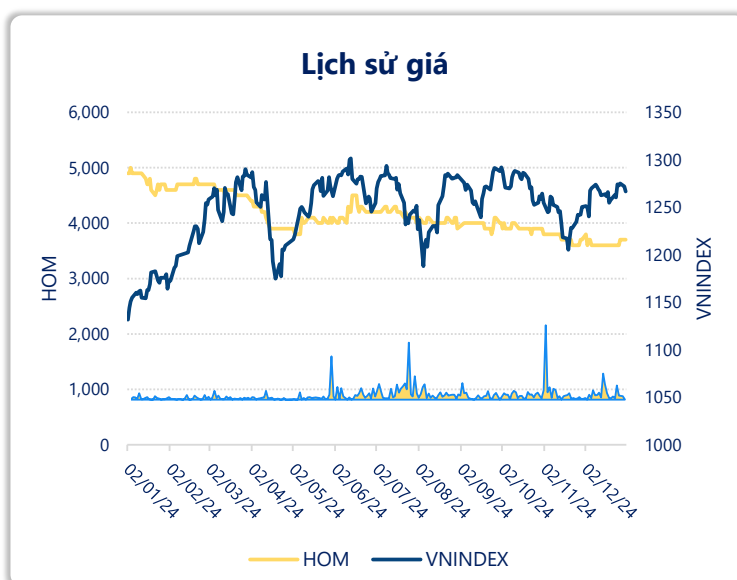
2024		
LN góp	219	YoY ▼ 61.0 ▼ 21.7%
	tỷ VNĐ	

2024		
LN thuần	-73.4	YoY ▼ 39.7 ▼ 118%
	tỷ VNĐ	

2024		
LN sau thuế	-69.9	YoY ▼ 38.8 ▼ 124%
	tỷ VNĐ	

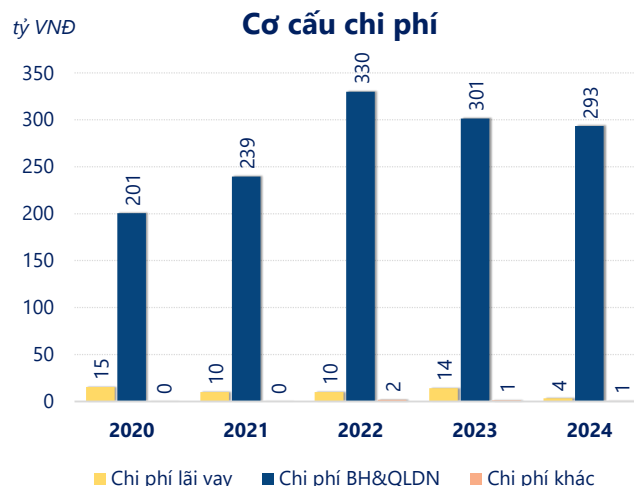
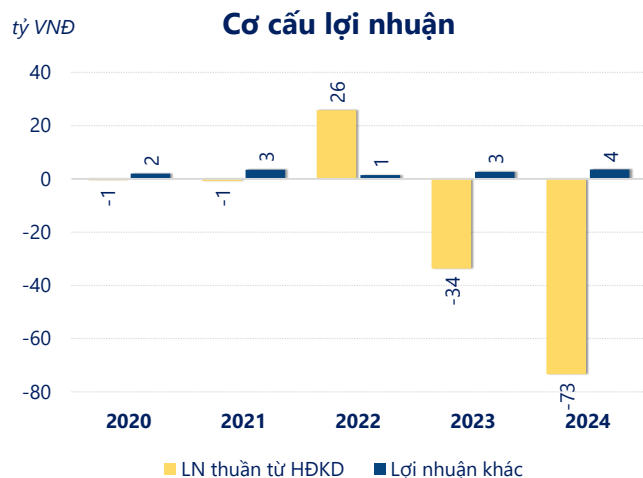
2024		
ROE	-7.8%	+/- YoY ▼ 4.5%

2024		
ROA	-5.2%	+/- YoY ▼ 3.1%



Năm **2024**, **HOM** ghi nhận doanh thu thuần **1,710** tỷ đồng và lợi nhuận sau thuế **-69.86** tỷ đồng, lần lượt **giảm 1.63%** và **giảm 124%** so với năm trước.

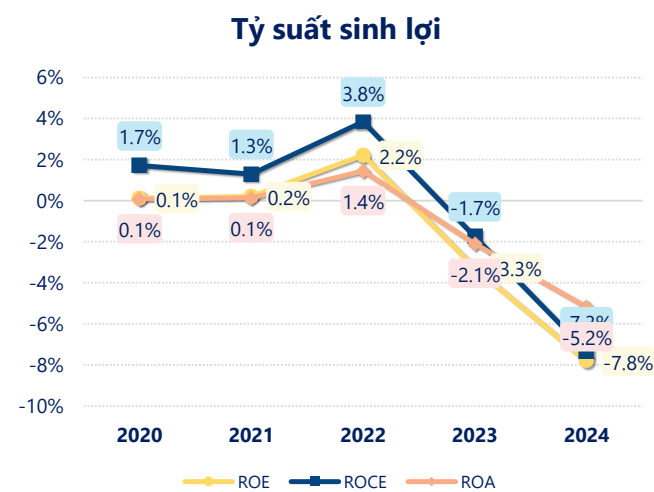
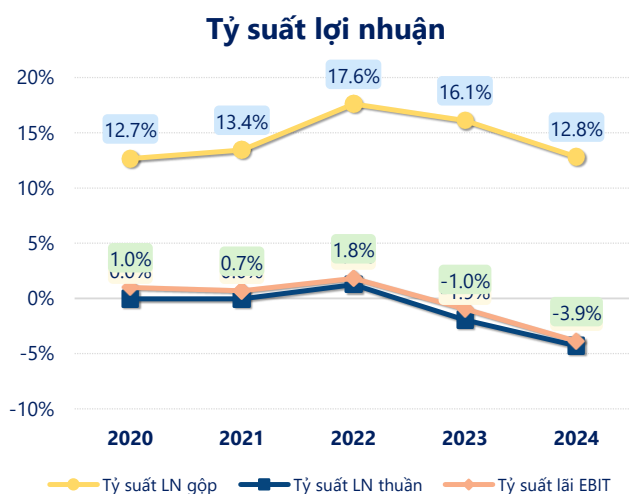
Sự sụt giảm về doanh thu cùng với lợi nhuận âm, dẫn đến **ROE** bằng **-7.81%** là dấu hiệu cảnh báo của tình hình kinh doanh đang xấu đi.



Lợi nhuận thuần từ hoạt động kinh doanh của **HOM** năm **2024 giảm đi 39.66 tỷ** so với năm trước, ghi nhận khoản lỗ 73.39 tỷ đồng. Đây là khoản **lỗ từ hoạt động kinh doanh lớn nhất 5 năm qua**. Cho thấy dấu hiệu tiêu cực trong hoạt động kinh doanh của công ty trong những năm gần đây.

Chi phí lãi vay giảm xuống so với năm trước, còn **3.53 tỷ đồng**. Cùng với đó **chi phí bán hàng và quản lý doanh nghiệp cũng giảm xuống** còn **293.4 tỷ đồng**. Bên cạnh đó, **chi phí khác bằng 0.67 tỷ đồng, giảm xuống** so với năm trước.

ROE của HOM năm 2024 **giảm** so với năm trước còn **-7.81%**, đây là mức ROE **thấp nhất** trong vòng 5 năm gần đây.



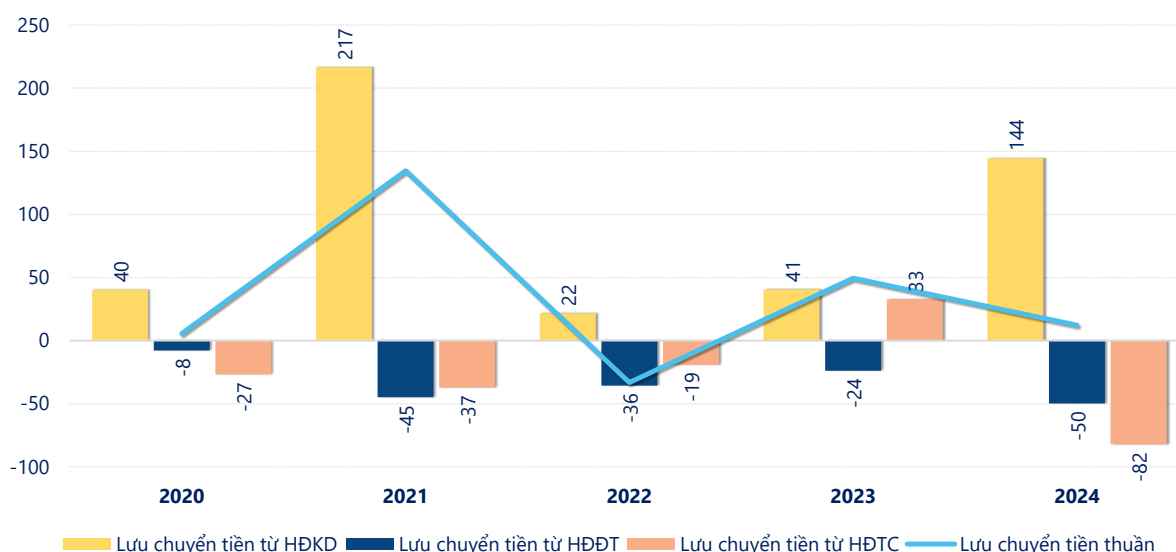
KẾT QUẢ KINH DOANH

(tỷ VNĐ)

	2020	2021	2022	2023	2024
Doanh thu thuần	1,689	1,839	2,067	1,738	1,710
Giá vốn hàng bán	1,475	1,592	1,703	1,458	1,490
Lợi nhuận gộp	214	247	364	280	219
Doanh thu HĐTC	2.13	2.18	5.46	2.18	4.31
Chi phí TC	15.9	10.7	13.7	14.7	3.66
Chi phí lãi vay	15.4	9.95	10.1	14.3	3.53
LN trong công ty LKLD	0	0	0	0	0
Chi phí bán hàng	123	170	221	210	201
Chi phí QLDN	77.6	69.7	109	91.3	92.3
LN thuần từ HĐKD	-0.51	-0.76	25.8	-33.7	-73.4
Lợi nhuận khác	1.99	3.42	1.47	2.70	3.53
LN trước thuế	1.48	2.66	27.3	-31.0	-69.9
Lợi nhuận sau thuế	1.12	1.94	21.3	-31.1	-69.9
LNST của CĐ cty mẹ	1.12	1.94	21.3	-31.1	-69.9

tỷ VNĐ

Lưu chuyển tiền



Lưu chuyển tiền thuần năm 2024 của HOM bằng **12.18** tỷ đồng, **giảm** so với năm 2023 (49.40 tỷ đồng). Trong đó, lưu chuyển tiền từ **hoạt động kinh doanh** bằng **144.4** tỷ đồng, từ **hoạt động đầu tư** là **-49.92** tỷ đồng và từ **hoạt động tài chính** là **-82.25** tỷ đồng.