

KẾT QUẢ KINH DOANH

Ngày	41,000 VNĐ		
31/12/2024			
Thay đổi	1 tháng	3 tháng	6 tháng
	-5.5%	-	-

DT thuần	2024		
	214	YoY ▲ 31.0 ▲ 17.0%	
	tỷ VNĐ		

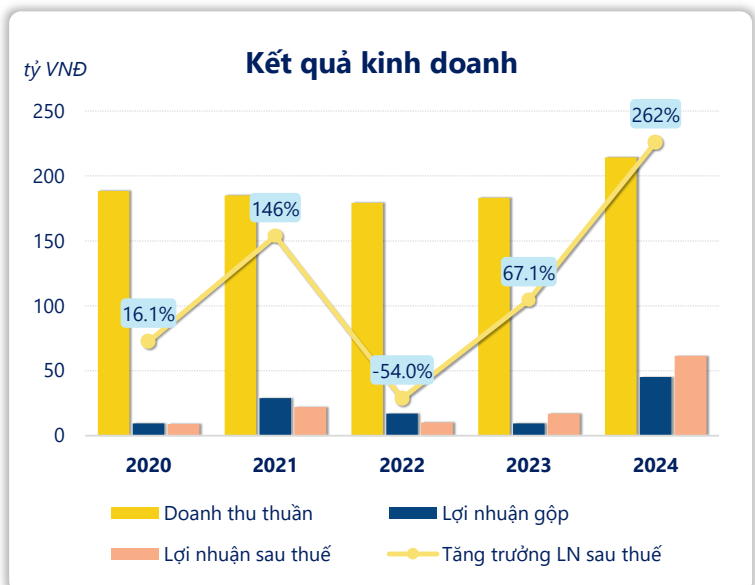
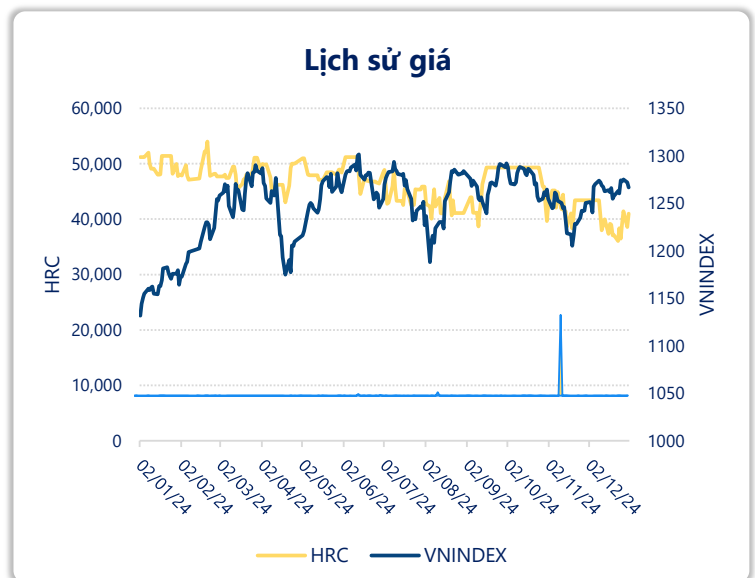
LN gộp	2024		
	45.2	YoY ▲ 35.8 ▲ 380%	
	tỷ VNĐ		

LN thuần	2024		
	29.3	YoY ▲ 19.0 ▲ 186%	
	tỷ VNĐ		

LN sau thuế	2024		
	61.4	YoY ▲ 44.4 ▲ 262%	
	tỷ VNĐ		

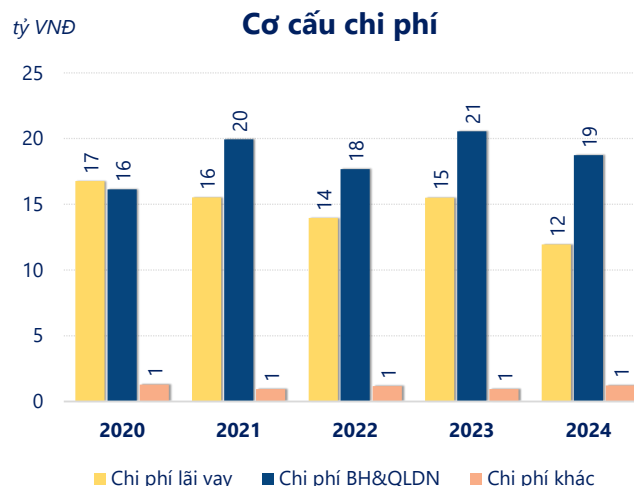
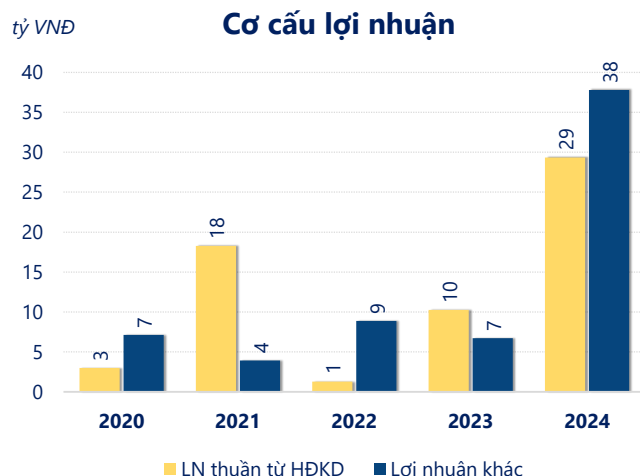
ROE	2024		
	10.6%	+/- YoY ▲ 7.5%	

ROA	2024		
	7.4%	+/- YoY ▲ 5.3%	



Kết quả kinh doanh **HRC** năm **2024**, doanh thu thuần **tăng mạnh 17.0%** đạt **214.3** tỷ đồng, lợi nhuận sau thuế **tăng mạnh 262%** đạt **61.40** tỷ đồng.

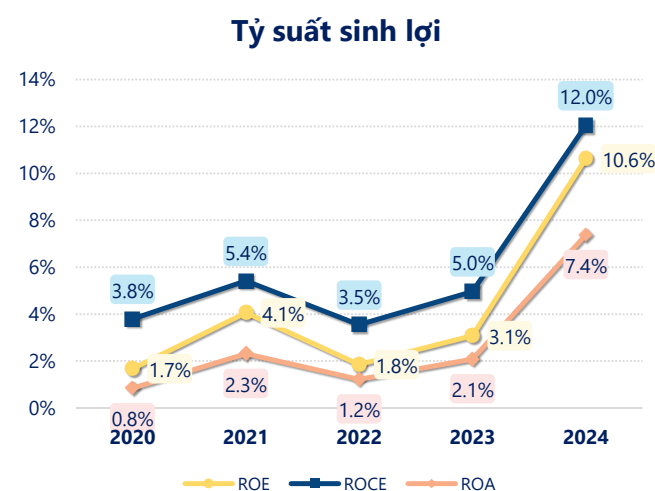
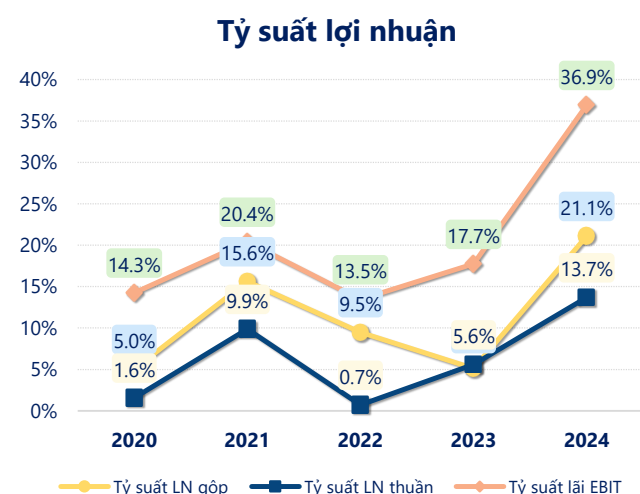
Hoạt động kinh doanh của công ty có sự tăng trưởng doanh thu và lợi nhuận, cùng với **ROE** khá tốt là **10.6%** cho thấy công ty đang phát triển và có hiệu quả hoạt động ổn định.



Năm **2024**, HRC có **lợi nhuận thuần từ hoạt động kinh doanh** đạt **29.34** tỷ đồng, **tăng lên 19.09** tỷ so với năm trước. Và cao hơn mức bình quân lợi nhuận thuần 5 năm (12.43 tỷ đồng) là 16.91 tỷ đồng. Cho thấy xu hướng tích cực từ hoạt động kinh doanh khi có sự phục hồi trong những năm gần đây.

Chi phí lãi vay giảm xuống so với năm trước, còn **11.95** tỷ đồng. Cùng với đó **chi phí bán hàng và quản lý doanh nghiệp cũng giảm xuống** còn **18.74** tỷ đồng. Bên cạnh đó, **chi phí khác bằng 1.21** tỷ đồng, **tăng lên** so với năm trước.

ROE của HRC năm 2024 **tăng trưởng** so với năm trước đạt giá trị bằng **10.6%**, đây là mức ROE **cao nhất** trong vòng 5 năm gần đây.



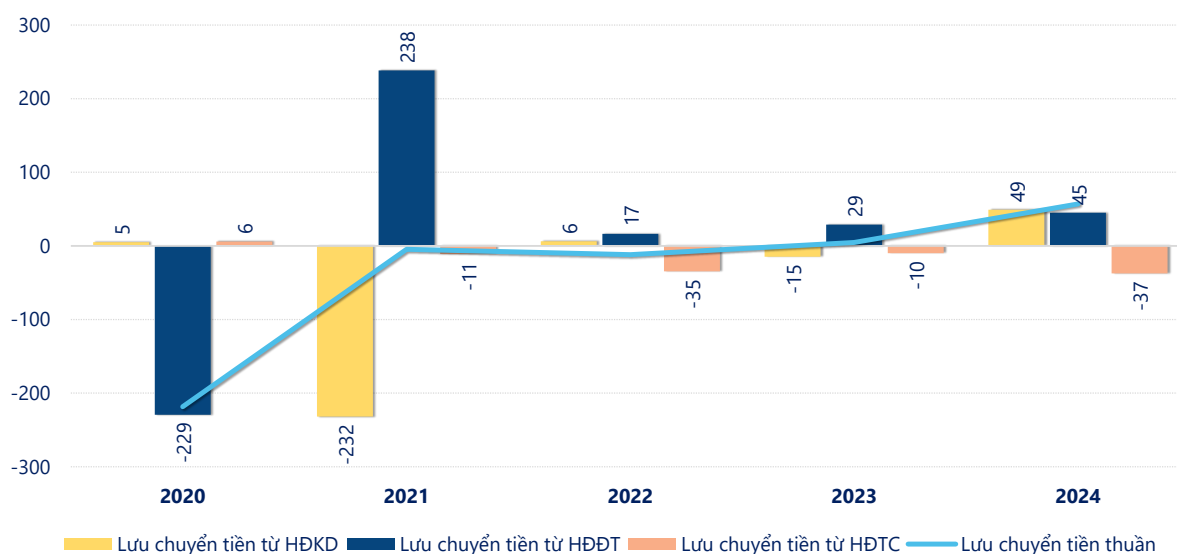
KẾT QUẢ KINH DOANH

(tỷ VNĐ)

	2020	2021	2022	2023	2024
Doanh thu thuần	189	185	179	183	214
Giá vốn hàng bán	179	156	162	174	169
Lợi nhuận gộp	9.52	28.9	17.0	9.42	45.2
Doanh thu HĐTC	26.9	25.1	16.0	37.4	16.6
Chi phí TC	17.3	15.8	14.1	16.0	13.8
Chi phí lãi vay	16.8	15.5	14.0	15.5	12.0
LN trong công ty LKLD	0	0	0	0	0
Chi phí bán hàng	3.83	3.20	3.35	4.13	3.30
Chi phí QLDN	12.3	16.7	14.3	16.4	15.4
LN thuần từ HĐKD	2.99	18.3	1.29	10.3	29.3
Lợi nhuận khác	7.13	3.94	8.87	6.73	37.8
LN trước thuế	10.1	22.2	10.2	17.0	67.1
Lợi nhuận sau thuế	8.97	22.1	10.2	17.0	61.4
LNST của CĐ cty mẹ	8.97	22.1	10.2	17.0	61.4

tỷ VNĐ

Lưu chuyển tiền



Lưu chuyển tiền thuần năm 2024 của HRC bằng **56.98** tỷ đồng, **tăng** so với năm 2023 (4.72 tỷ đồng). Trong đó, lưu chuyển tiền từ **hoạt động kinh doanh** bằng **49.33** tỷ đồng, từ **hoạt động đầu tư** là **45.08** tỷ đồng và từ **hoạt động tài chính** là **-37.43** tỷ đồng.