

KẾT QUẢ KINH DOANH

Ngày	2,600 VNĐ		
31/12/2024			
Thay đổi	1 tháng	3 tháng	6 tháng
	3.2%	3.2%	-8.5%

DT thuần	2024		YoY
	348	▼ 164	▼ 32.1%
	tỷ VNĐ		

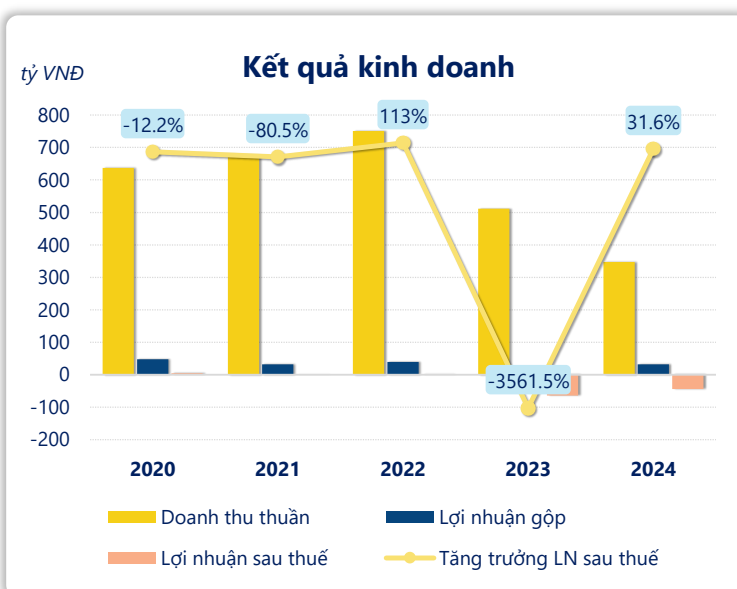
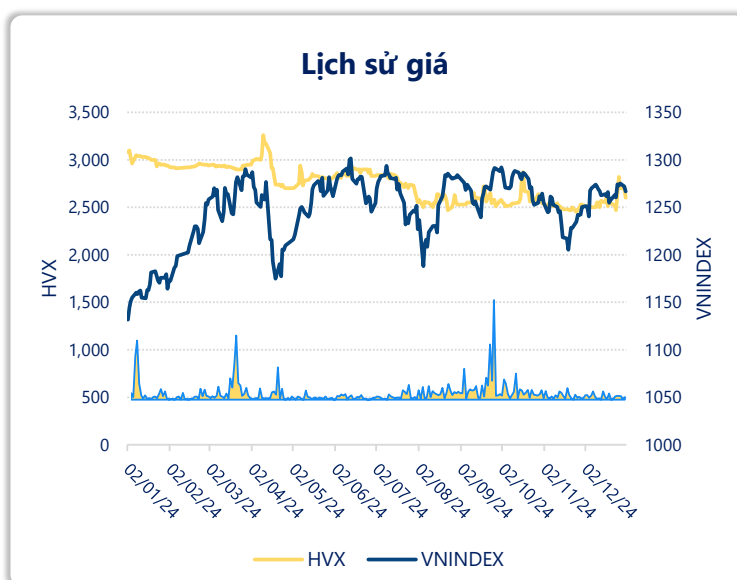
LN gộp	2024		YoY
	32.5	▲ 58.1	▲ 227%
	tỷ VNĐ		

LN thuần	2024		YoY
	-0.93	▲ 61.7	▲ 98.5%
	tỷ VNĐ		

LN sau thuế	2024		YoY
	-43.8	▲ 20.3	▲ 31.6%
	tỷ VNĐ		

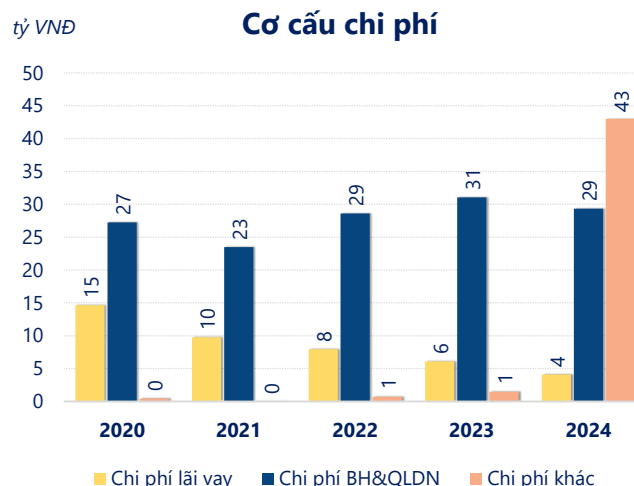
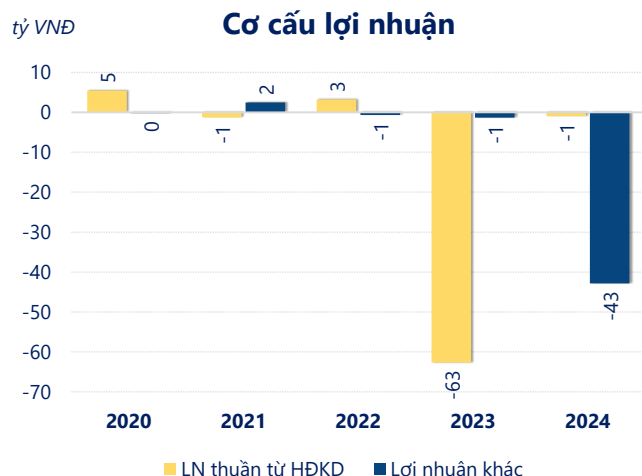
ROE	2024		+/- YoY
	-12.5%	▲ 3.3%	

ROA	2024		+/- YoY
	-6.8%	▲ 2.0%	



Năm **2024**, **HVX** ghi nhận doanh thu thuần **347.8** tỷ đồng và lợi nhuận sau thuế **-43.83** tỷ đồng, lần lượt **giảm 32.1%** và **tăng 31.6%** so với năm trước.

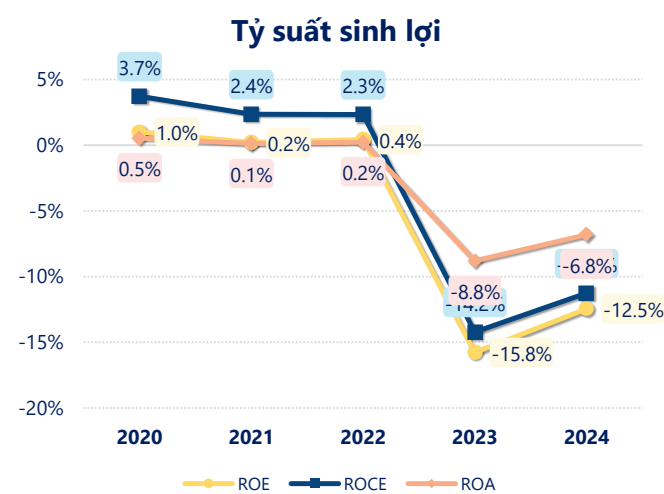
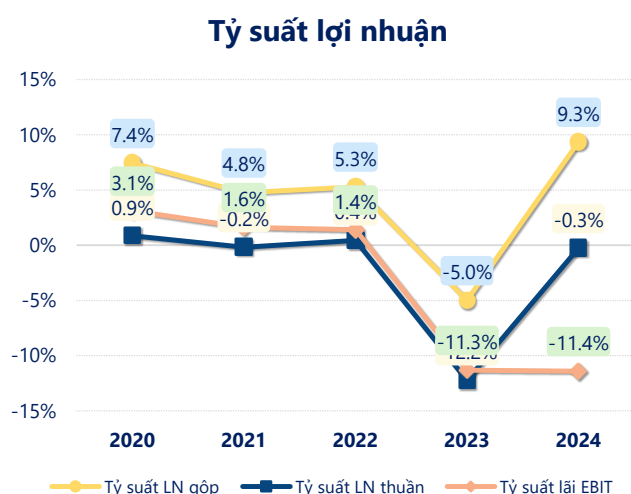
Sự sụt giảm về doanh thu cùng với lợi nhuận âm, dẫn đến **ROE** bằng -12.5% là dấu hiệu cảnh báo của tình hình kinh doanh đang xấu đi.



Lợi nhuận thuần từ hoạt động kinh doanh của HVX năm **2024 tăng lên 61.72** tỷ so với năm trước, nhưng vẫn lỗ 0.93 tỷ đồng. Khoản lỗ lớn nhất từ hoạt động kinh doanh trong 5 năm trở lại đây ghi nhận vào năm **2023** là 62.65 tỷ đồng. Cho thấy dấu hiệu tiêu cực trong hoạt động kinh doanh của công ty trong những năm gần đây.

Chi phí lãi vay giảm xuống so với năm trước, còn **4.12** tỷ đồng. Cùng với đó **chi phí bán hàng và quản lý doanh nghiệp** cũng **giảm xuống** còn **29.35** tỷ đồng. Bên cạnh đó, **chi phí khác** bằng **42.99** tỷ đồng, **tăng lên** so với năm trước.

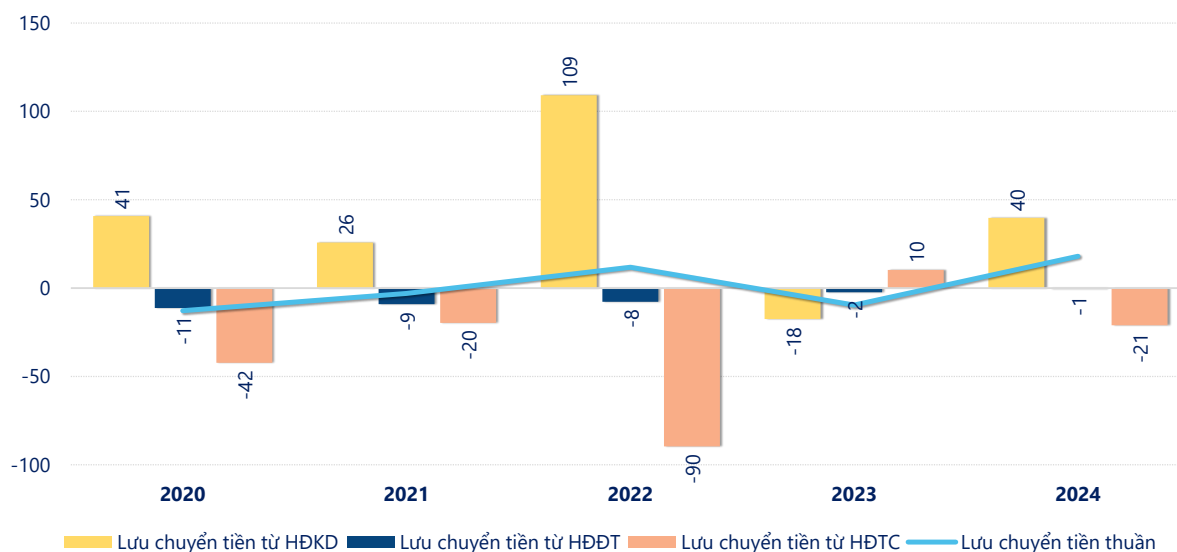
ROE của HVX năm 2024 **tăng trưởng** so với năm trước đạt giá trị bằng **-12.5%**, tuy nhiên vẫn **thấp hơn mức bình quân** trong vòng 5 năm gần đây.



KẾT QUẢ KINH DOANH (tỷ VNĐ)	2020	2021	2022	2023	2024
Doanh thu thuần	637	673	751	512	348
Giá vốn hàng bán	590	641	711	538	315
Lợi nhuận gộp	47.3	32.0	39.7	-25.6	32.5
Doanh thu HĐTC	0.02	0.01	0.02	0.02	0.02
Chi phí TC	14.7	9.77	7.94	6.09	4.12
Chi phí lãi vay	14.7	9.77	7.94	6.09	4.12
LN trong công ty LKLD	0	0	0	0	0
Chi phí bán hàng	1.17	1.01	1.16	1.79	2.86
Chi phí QLDN	26.1	22.5	27.4	29.2	26.5
LN thuần từ HĐKD	5.45	-1.23	3.23	-62.6	-0.93
Lợi nhuận khác	-0.24	2.43	-0.63	-1.33	-42.9
LN trước thuế	5.21	1.21	2.60	-64.0	-43.8
Lợi nhuận sau thuế	4.46	0.87	1.85	-64.1	-43.8
LNST của CĐ cty mẹ	4.46	0.87	1.85	-64.1	-43.8

tỷ VNĐ

Lưu chuyển tiền



Lưu chuyển tiền thuần năm 2024 của HVX bằng **18.01** tỷ đồng, **tăng** so với năm 2023 (-9.54 tỷ đồng). Trong đó, lưu chuyển tiền từ **hoạt động kinh doanh** bằng **39.68** tỷ đồng, từ **hoạt động đầu tư** là **-0.55** tỷ đồng và từ **hoạt động tài chính** là **-21.12** tỷ đồng.