

KẾT QUẢ KINH DOANH

Ngày	34,400 VNĐ		
31/12/2024			
Thay đổi	1 tháng	3 tháng	6 tháng
	30.8%	32.4%	24.2%

DT thuần	2024		
	496	YoY	▼ 36.0
	tỷ VNĐ		▼ 6.7%

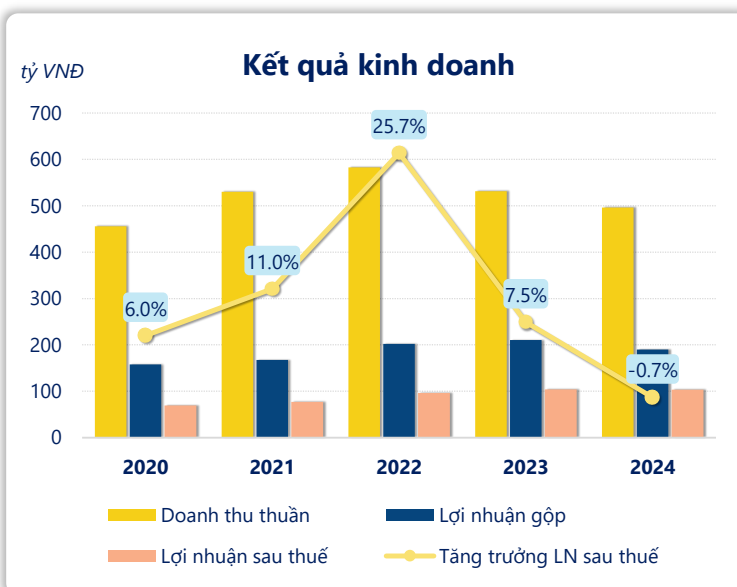
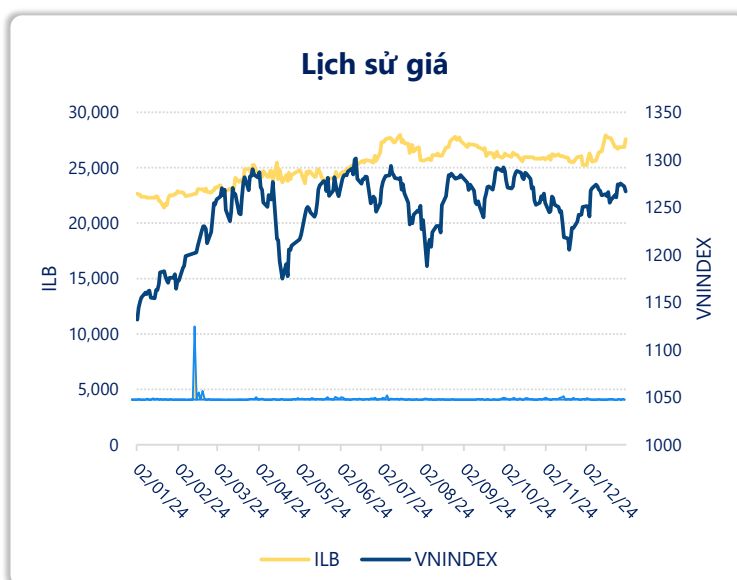
LN gộp	2024		
	190	YoY	▼ 20.0
	tỷ VNĐ		▼ 9.6%

LN thuần	2024		
	128	YoY	▼ 2.00
	tỷ VNĐ		▼ 1.6%

LN sau thuế	2024		
	103	YoY	▼ 1.00
	tỷ VNĐ		▼ 0.7%

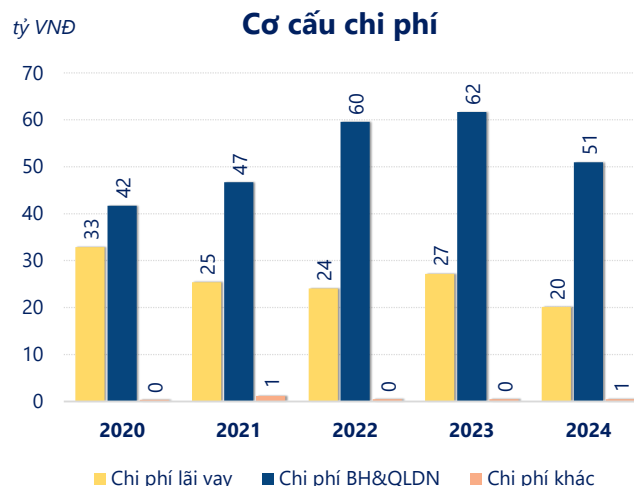
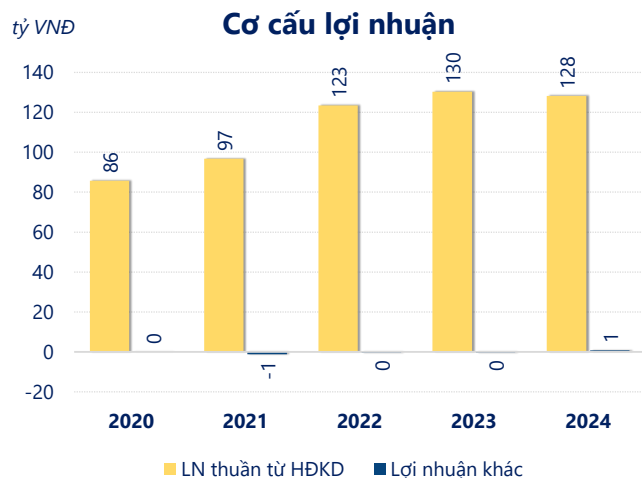
ROE	2024		
	17.3%	+/- YoY	▼ 1.2%

ROA	2024		
	6.1%	+/- YoY	▼ 0.1%



Năm **2024**, **ILB** ghi nhận doanh thu thuần **496.2** tỷ đồng và lợi nhuận sau thuế **103.2** tỷ đồng, lần lượt **giảm 6.65%** và **giảm 0.66%** so với năm trước.

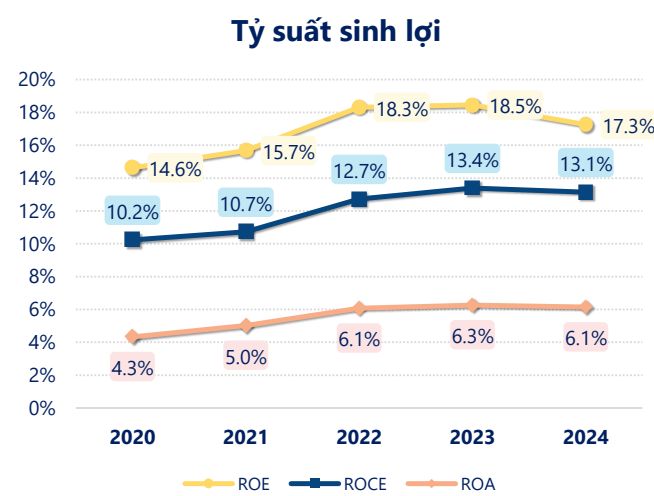
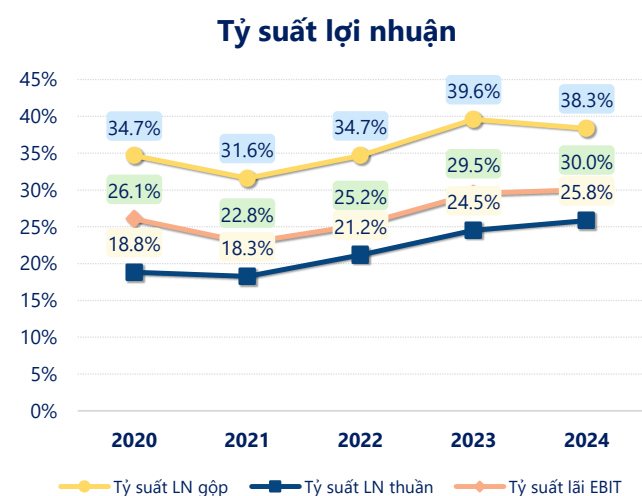
Công ty đang gặp khó khăn trong việc duy trì và tăng trưởng doanh thu cũng như lợi nhuận so với năm trước. Với mức **ROE** đạt **17.3%** cho thấy tình hình kinh doanh vẫn khá tốt, tuy nhiên cần cải thiện để đạt kết quả tốt hơn.



Năm **2024**, ILB có **lợi nhuận thuần từ hoạt động kinh doanh** đạt **128.2** tỷ đồng, **giảm đi 2.05** tỷ so với năm trước. Và cao hơn mức bình quân lợi nhuận thuần 5 năm (112.9 tỷ đồng) là 15.33 tỷ đồng. Cho thấy xu hướng tích cực từ hoạt động kinh doanh khi có sự phục hồi trong những năm gần đây.

Chi phí lãi vay giảm xuống so với năm trước, còn **20.13** tỷ đồng. Cùng với đó **chi phí bán hàng và quản lý doanh nghiệp cũng giảm xuống** còn **50.96** tỷ đồng. Bên cạnh đó, **chi phí khác bằng 0.52** tỷ đồng, **tăng lên** so với năm trước.

ROE của ILB năm 2024 **giảm** so với năm trước còn **17.3%**, tuy nhiên vẫn **cao hơn mức bình quân** trong vòng 5 năm gần đây.

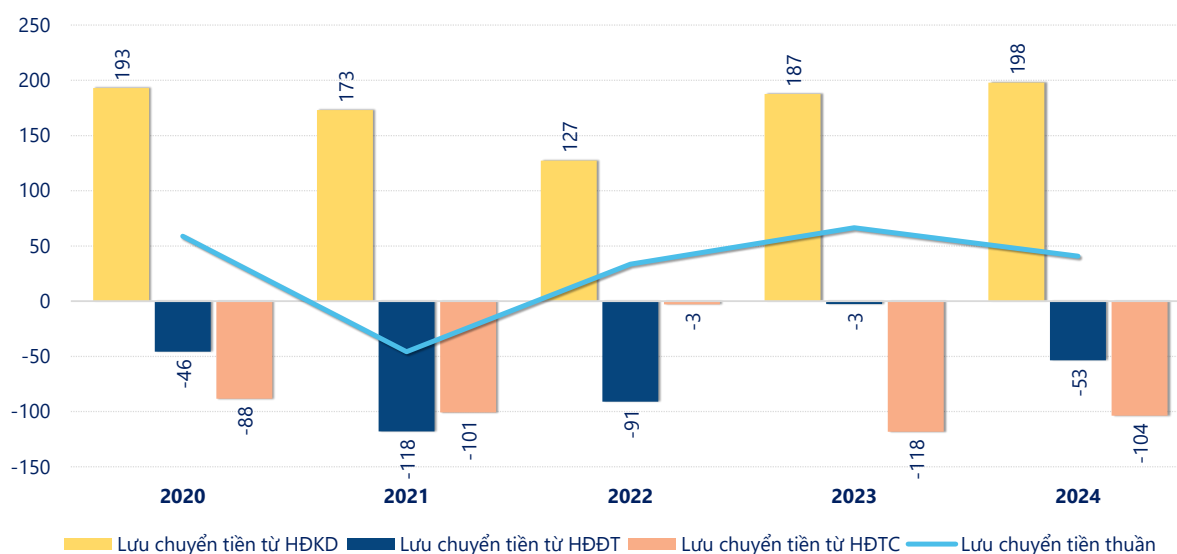


KẾT QUẢ KINH DOANH

(tỷ VNĐ)

	2020	2021	2022	2023	2024
Doanh thu thuần	456	530	583	532	496
Giá vốn hàng bán	298	362	381	321	306
Lợi nhuận gộp	158	167	202	210	190
Doanh thu HĐTC	3.89	2.56	5.94	8.99	12.5
Chi phí TC	34.3	26.5	25.1	27.5	23.6
Chi phí lãi vay	32.9	25.4	24.1	27.2	20.1
LN trong công ty LKLD	0	0	0	0	0
Chi phí bán hàng	2.68	3.83	3.98	3.78	4.17
Chi phí QLDN	39.0	42.9	55.6	57.9	46.8
LN thuần từ HĐKD	85.8	96.8	123	130	128
Lợi nhuận khác	0.05	-1.11	-0.37	-0.49	0.70
LN trước thuế	85.8	95.6	123	130	129
Lợi nhuận sau thuế	69.3	76.9	96.7	104	103
LNST của CĐ cty mẹ	63.7	71.7	90.4	98.5	97.4

tỷ VNĐ

Lưu chuyển tiền

Lưu chuyển tiền thuần năm 2024 của ILB bằng **40.65** tỷ đồng, **giảm** so với năm 2023 (66.46 tỷ đồng). Trong đó, lưu chuyển tiền từ **hoạt động kinh doanh** bằng **197.8** tỷ đồng, từ **hoạt động đầu tư** là **-53.48** tỷ đồng và từ **hoạt động tài chính** là **-103.6** tỷ đồng.