

KẾT QUẢ KINH DOANH

Ngày	29,200 VNĐ		
31/12/2024			
Thay đổi	1 tháng	3 tháng	6 tháng
	0%	-	15.8%

DT thuần	2024		
	21.5	YoY ▼ 3.20 ▼ 12.8%	
	tỷ VNĐ		

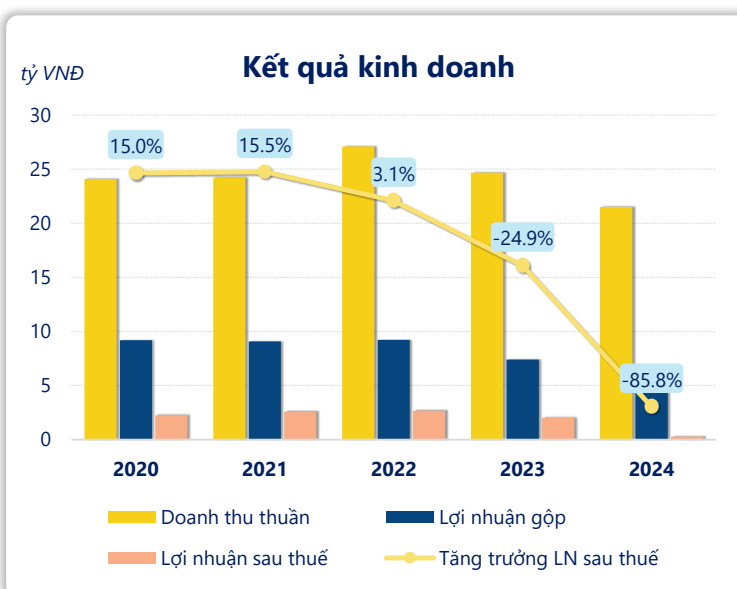
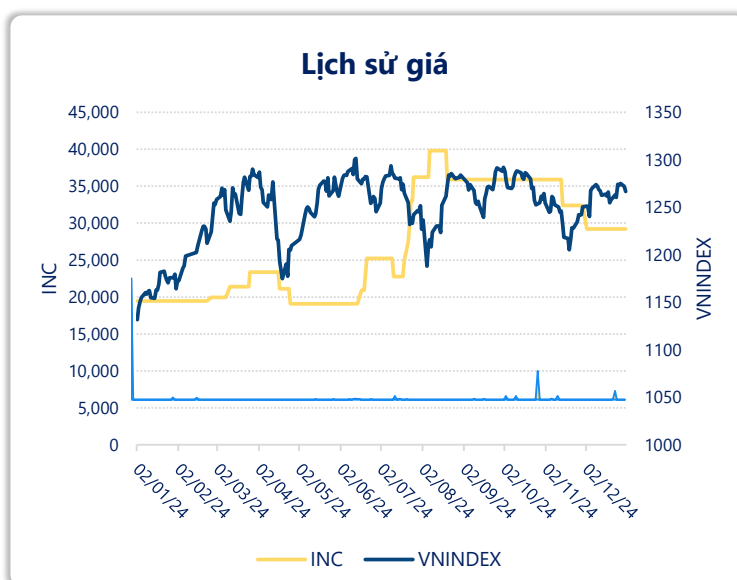
LN gộp	2024		
	5.24	YoY ▼ 2.15 ▼ 29.2%	
	tỷ VNĐ		

LN thuần	2024		
	0.85	YoY ▼ 1.61 ▼ 65.5%	
	tỷ VNĐ		

LN sau thuế	2024		
	0.29	YoY ▼ 1.73 ▼ 85.8%	
	tỷ VNĐ		

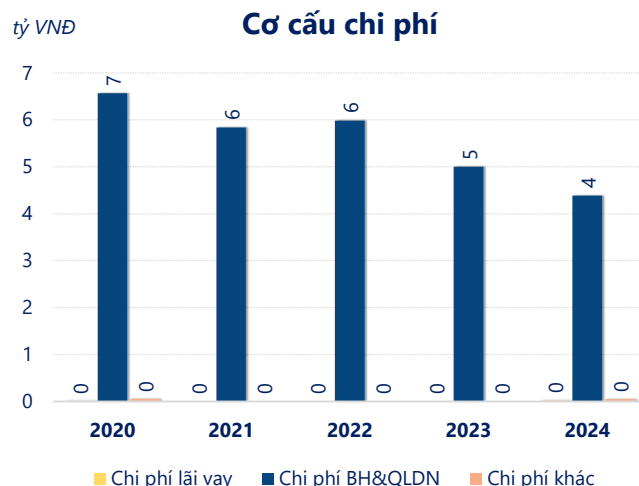
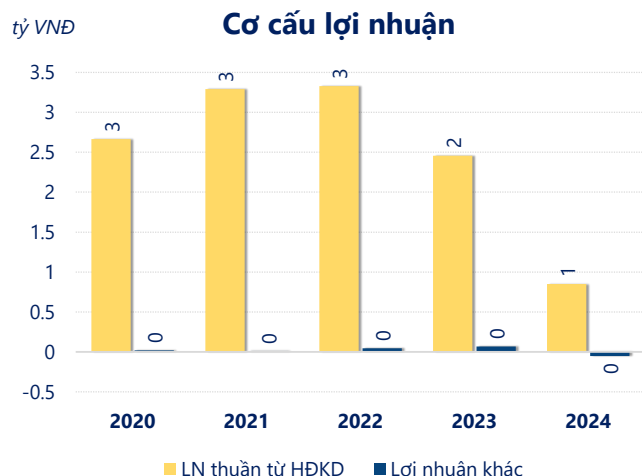
ROE	2024		
	1.2%	+/- YoY ▼ 6.9%	

ROA	2024		
	0.8%	+/- YoY ▼ 4.7%	



Năm **2024**, **INC** ghi nhận doanh thu thuần **21.52** tỷ đồng và lợi nhuận sau thuế **0.29** tỷ đồng, lần lượt **giảm 12.8%** và **giảm 85.8%** so với năm trước.

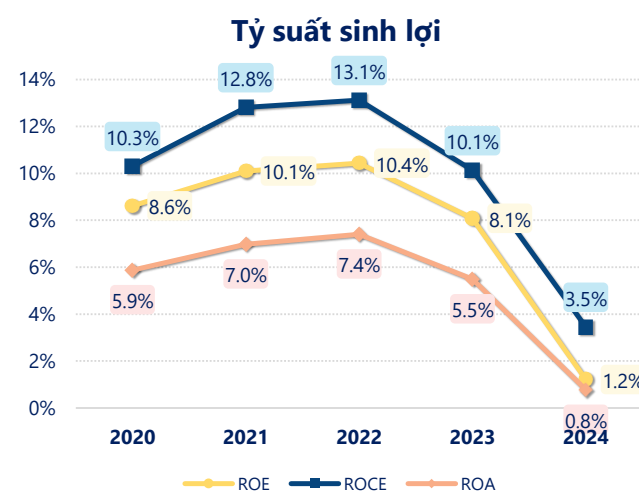
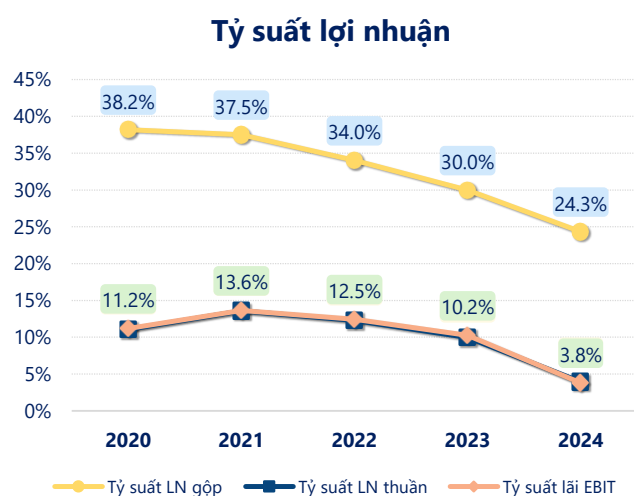
Lợi nhuận sau thuế bằng 0 cho thấy doanh nghiệp đang gặp khó khăn trong việc tạo ra lợi nhuận hoặc đang gặp phải các thách thức tài chính.



Năm **2024**, INC có **lợi nhuận thuần từ hoạt động kinh doanh** đạt **0.85** tỷ đồng, **giảm đi 1.61** tỷ so với năm trước. Và thấp hơn mức bình quân lợi nhuận thuần 5 năm (2.52 tỷ đồng) là 1.67 tỷ đồng. Cho thấy xu hướng không tích cực từ hoạt động kinh doanh, cần điều chỉnh chiến lược để hoạt động kinh doanh phục hồi.

Chi phí lãi vay tăng lên so với năm trước, ở mức **0.02** tỷ đồng. Nhưng **chi phí bán hàng và quản lý doanh nghiệp giảm** xuống còn **4.39** tỷ đồng. Bên cạnh đó, **chi phí khác** bằng **0.05** tỷ đồng, **tăng lên** so với năm trước.

ROE của INC năm 2024 **giảm** so với năm trước còn **1.21%**, đây là mức ROE **thấp nhất** trong vòng 5 năm gần đây.



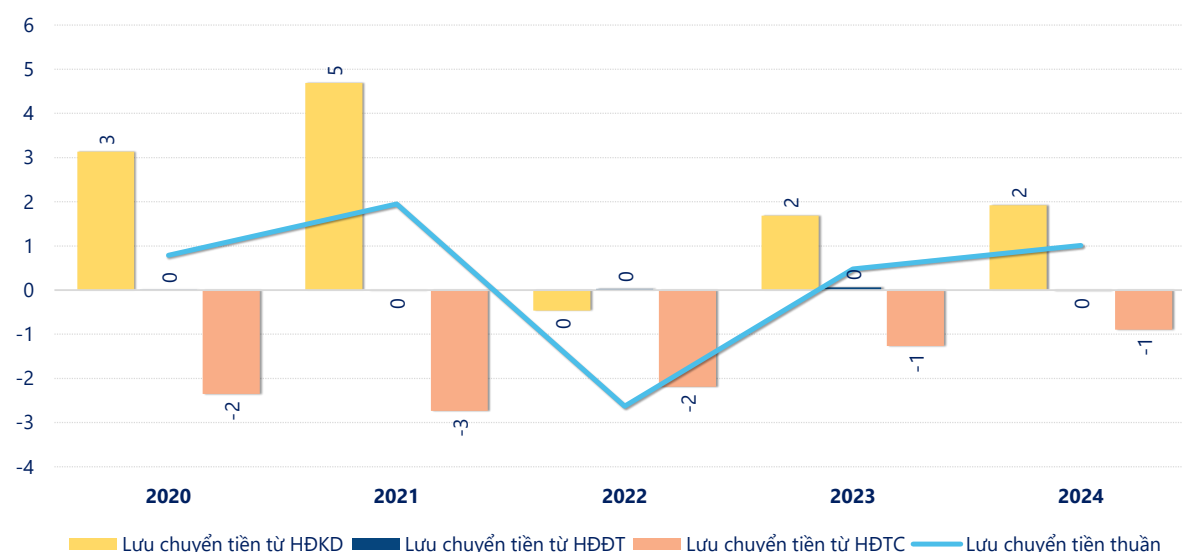
KẾT QUẢ KINH DOANH

(tỷ VNĐ)

	2020	2021	2022	2023	2024
Doanh thu thuần	24.1	24.2	27.1	24.7	21.5
Giá vốn hàng bán	14.9	15.1	17.9	17.3	16.3
Lợi nhuận gộp	9.20	9.08	9.22	7.39	5.24
Doanh thu HĐTC	0.04	0.04	0.10	0.06	0.02
Chi phí TC	0.01	0	0	0	0.02
Chi phí lãi vay	0.01	0	0	0	0.02
LN trong công ty LKLD	0	0	0	0	0
Chi phí bán hàng	0	0	0	0	0
Chi phí QLDN	6.57	5.83	5.99	5.00	4.39
LN thuần từ HĐKD	2.67	3.29	3.33	2.46	0.85
Lợi nhuận khác	0.02	0.01	0.05	0.07	-0.05
LN trước thuế	2.68	3.30	3.37	2.53	0.80
Lợi nhuận sau thuế	2.25	2.60	2.68	2.02	0.29
LNST của CĐ cty mẹ	2.25	2.60	2.68	2.02	0.29

tỷ VNĐ

Lưu chuyển tiền



Lưu chuyển tiền thuần năm 2024 của INC bằng **1.01** tỷ đồng, **tăng** so với năm 2023 (0.48 tỷ đồng). Trong đó, lưu chuyển tiền từ **hoạt động kinh doanh** bằng **1.92** tỷ đồng, từ **hoạt động đầu tư** là **-0.02** tỷ đồng và từ **hoạt động tài chính** là **-0.90** tỷ đồng.