

KẾT QUẢ KINH DOANH

Ngày	9,200 VNĐ		
31/12/2024			
Thay đổi	1 tháng	3 tháng	6 tháng
	1.1%	-	-

DT thuần	2024		
		2,805	YoY ▼ 447 ▼ 13.7%
		tỷ VNĐ	

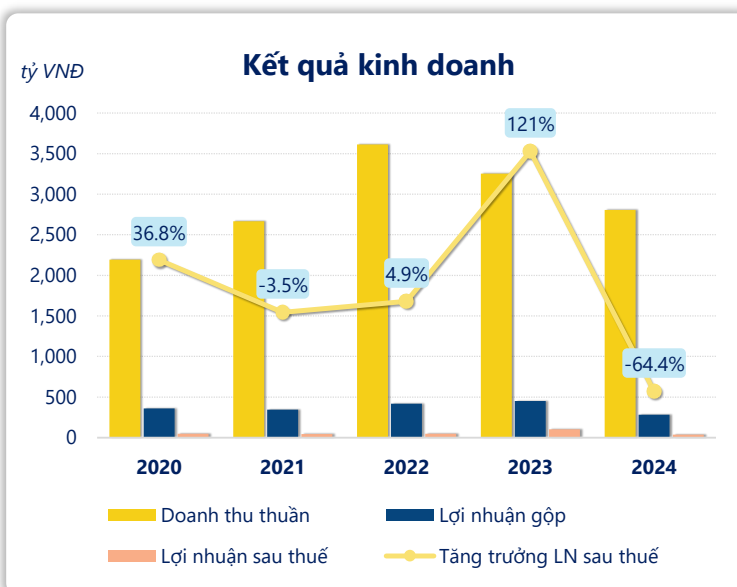
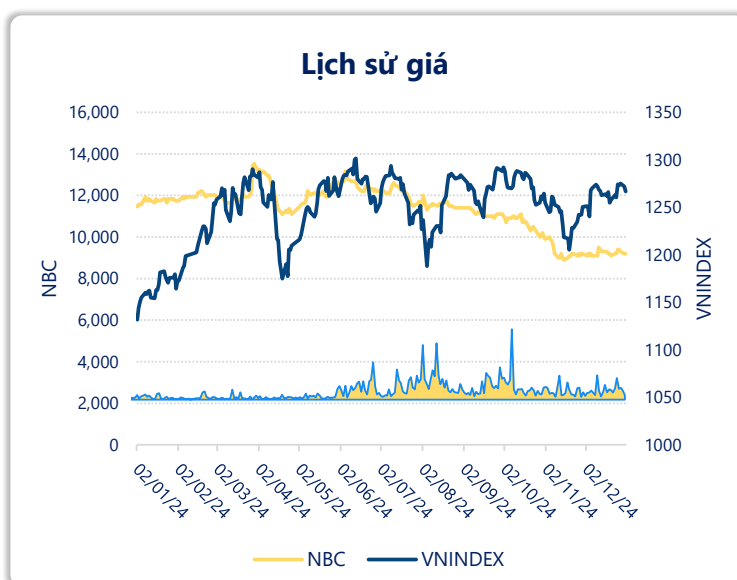
LN góp	2024		
		282	YoY ▼ 171 ▼ 37.8%
		tỷ VNĐ	

LN thuần	2024		
		40.9	YoY ▼ 79.1 ▼ 66.0%
		tỷ VNĐ	

LN sau thuế	2024		
		37.1	YoY ▼ 66.9 ▼ 64.4%
		tỷ VNĐ	

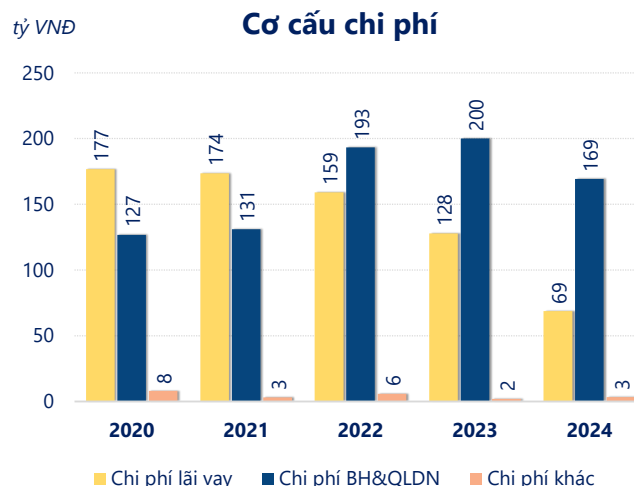
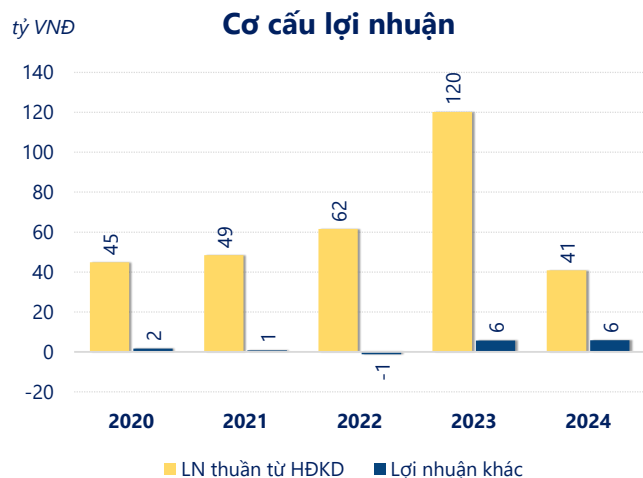
ROE	2024		
		6.7%	+/- YoY ▼ 12.8%

ROA	2024		
		1.4%	+/- YoY ▼ 2.0%



Kết quả kinh doanh **NBC** năm **2024**, doanh thu thuần **giảm mạnh 13.7%** chỉ còn **2,805** tỷ đồng, lợi nhuận sau thuế **giảm mạnh 64.4%** chỉ còn **37.09** tỷ đồng.

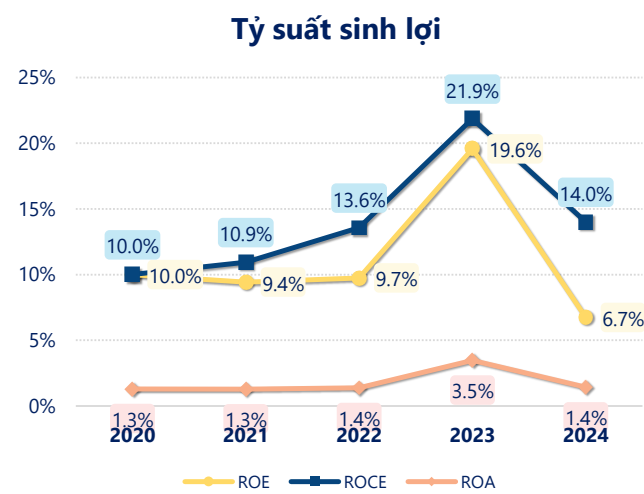
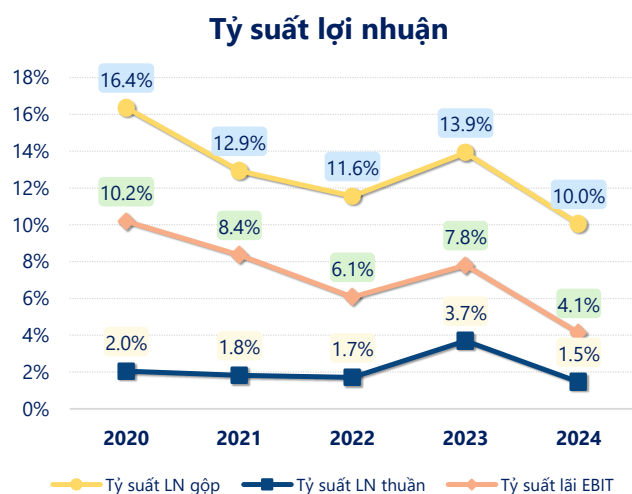
Sự sụt giảm về doanh thu và lợi nhuận cùng với **ROE** ở mức **6.74%**. Cho thấy công ty đang gặp khó khăn trong việc duy trì và tăng trưởng lợi nhuận. Cần tối ưu hóa hoạt động và quản lý vốn hiệu quả.



Năm **2024**, NBC có **lợi nhuận thuần từ hoạt động kinh doanh** đạt **40.89** tỷ đồng, **giảm đi 79.24** tỷ so với năm trước. Và thấp hơn mức bình quân lợi nhuận thuần 5 năm (63.19 tỷ đồng) là 22.30 tỷ đồng. Cho thấy xu hướng không tích cực từ hoạt động kinh doanh, cần điều chỉnh chiến lược để hoạt động kinh doanh phục hồi.

Chi phí lãi vay giảm xuống so với năm trước, còn **68.79** tỷ đồng. Cùng với đó **chi phí bán hàng và quản lý doanh nghiệp cũng giảm xuống** còn **169.3** tỷ đồng. Bên cạnh đó, **chi phí khác bằng 3.23** tỷ đồng, **tăng lên** so với năm trước.

ROE của NBC năm 2024 **giảm** so với năm trước còn **6.74%**, đây là mức ROE **thấp nhất** trong vòng 5 năm gần đây.



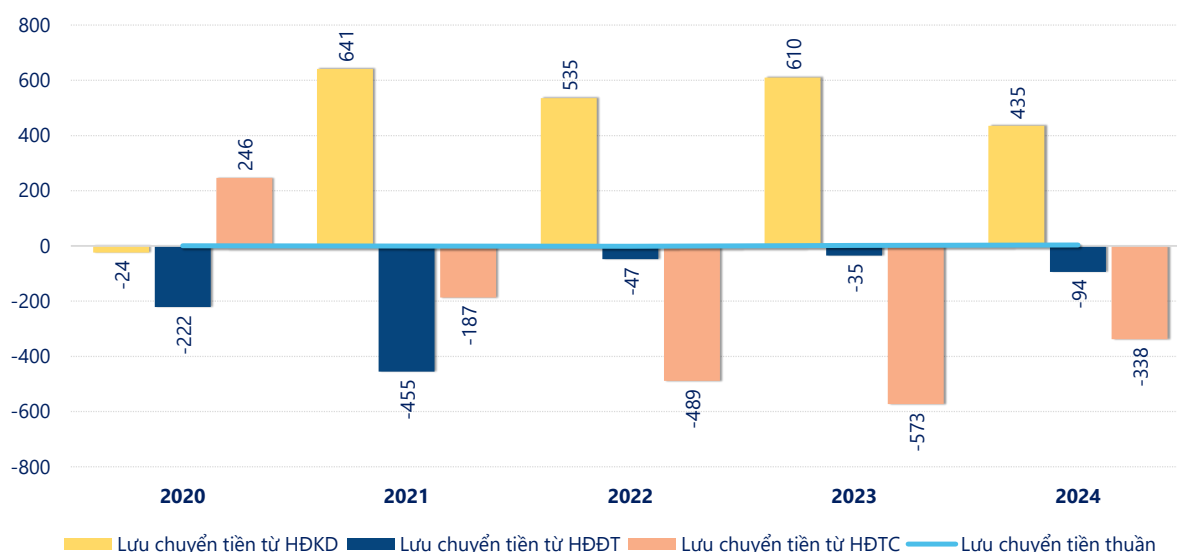
KẾT QUẢ KINH DOANH

(tỷ VNĐ)

	2020	2021	2022	2023	2024
Doanh thu thuần	2,194	2,667	3,611	3,252	2,805
Giá vốn hàng bán	1,835	2,322	3,194	2,799	2,523
Lợi nhuận gộp	359	345	417	453	282
Doanh thu HĐTC	2.33	8.25	2.49	2.61	2.68
Chi phí TC	190	174	165	135	74.1
Chi phí lãi vay	177	174	159	128	68.8
LN trong công ty LKLD	0	0	0	0	0
Chi phí bán hàng	15.2	20.2	43.1	22.7	18.0
Chi phí QLDN	112	111	150	177	151
LN thuần từ HĐKD	44.9	48.5	61.5	120	40.9
Lợi nhuận khác	1.72	0.73	-1.22	5.75	5.83
LN trước thuế	46.6	49.2	60.3	126	46.7
Lợi nhuận sau thuế	46.6	45.0	47.2	104	37.1
LNST của CĐ cty mẹ	46.6	45.0	47.2	104	37.1

tỷ VNĐ

Lưu chuyển tiền



Lưu chuyển tiền thuần năm 2024 của NBC bằng **3.34** tỷ đồng, **tăng** so với năm 2023 (1.44 tỷ đồng). Trong đó, lưu chuyển tiền từ **hoạt động kinh doanh** bằng **435.0** tỷ đồng, từ **hoạt động đầu tư** là **-93.82** tỷ đồng và từ **hoạt động tài chính** là **-337.9** tỷ đồng.