

## KẾT QUẢ KINH DOANH

Ngày 31/12/2024	79,900 VNĐ		
Thay đổi	1 tháng	3 tháng	6 tháng
	4.9%	4.2%	4.9%

DT thuần	2024	2,449	YoY ▲ 414 ▲ 20.3%
		tỷ VNĐ	

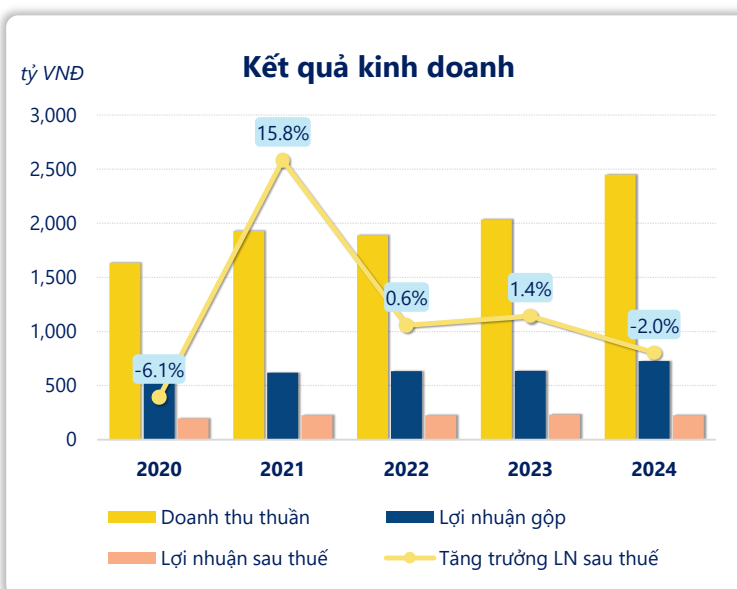
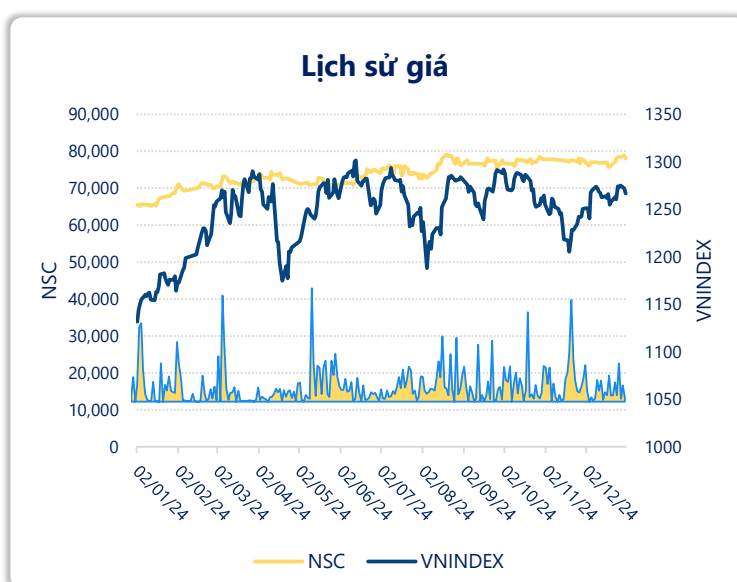
LN gộp	2024	726	YoY ▲ 91.0 ▲ 14.4%
		tỷ VNĐ	

LN thuần	2024	273	YoY ▲ 16.0 ▲ 6.5%
		tỷ VNĐ	

LN sau thuế	2024	226	YoY ▼ 4.00 ▼ 2.0%
		tỷ VNĐ	

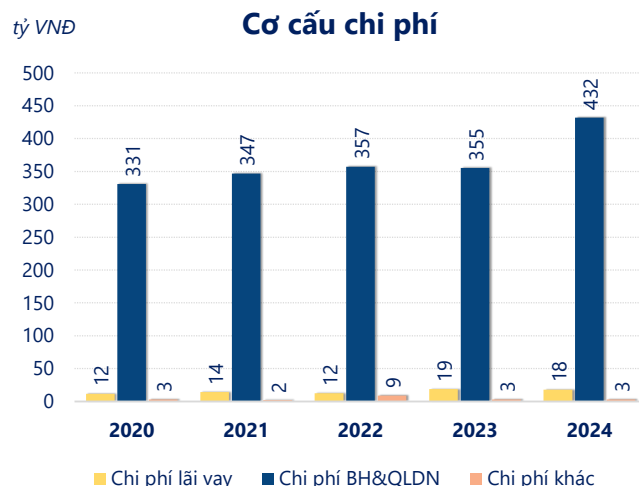
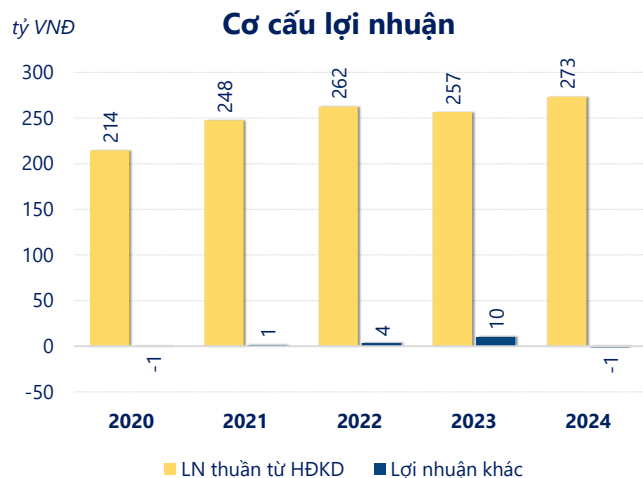
ROE	2024	14.7%	+/- YoY ▼ 1.3%
-----	------	-------	-------------------

ROA	2024	10.0%	+/- YoY ▼ 0.6%
-----	------	-------	-------------------



Kết quả kinh doanh **NSC** năm **2024**, doanh thu thuần **tăng mạnh 20.3%** đạt **2,449** tỷ đồng, lợi nhuận sau thuế đạt **225.6** tỷ đồng **giảm 1.98%**.

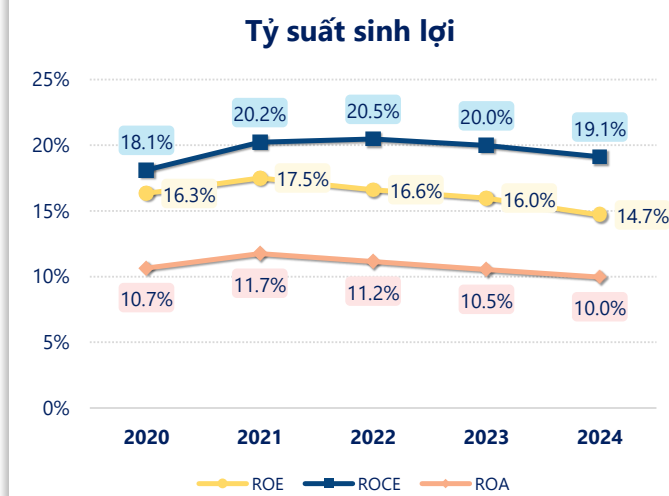
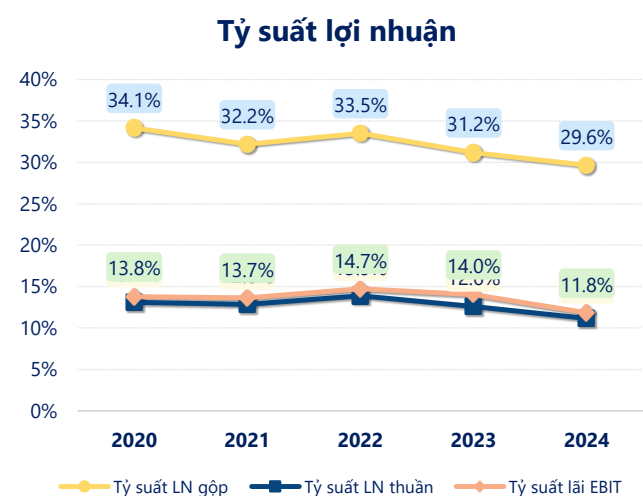
Mặc dù doanh thu thuần tăng nhưng lợi nhuận sau thuế giảm, có thể do sự gia tăng của chi phí hoạt động hoặc giá vốn. Tuy nhiên, với **ROE** là **14.7%** thì công ty vẫn có mức sinh lợi ổn định và đảm bảo hiệu quả hoạt động.



Năm **2024**, **NSC** có **lợi nhuận thuần từ hoạt động kinh doanh** đạt **273.2** tỷ đồng, **tăng lên 16.71** tỷ so với năm trước. Và cao hơn mức bình quân lợi nhuận thuần 5 năm (250.9 tỷ đồng) là 22.37 tỷ đồng. Cho thấy xu hướng tích cực từ hoạt động kinh doanh khi có sự phục hồi trong những năm gần đây.

**Chi phí lãi vay giảm xuống** so với năm trước, còn **17.89** tỷ đồng. Nhưng **chi phí bán hàng và quản lý doanh nghiệp tăng lên**, ở mức **432.0** tỷ đồng. Bên cạnh đó, **chi phí khác** bằng **3.21** tỷ đồng, **tăng lên** so với năm trước.

**ROE** của NSC năm 2024 **giảm** so với năm trước còn **14.7%**, đây là mức ROE **thấp nhất** trong vòng 5 năm gần đây.



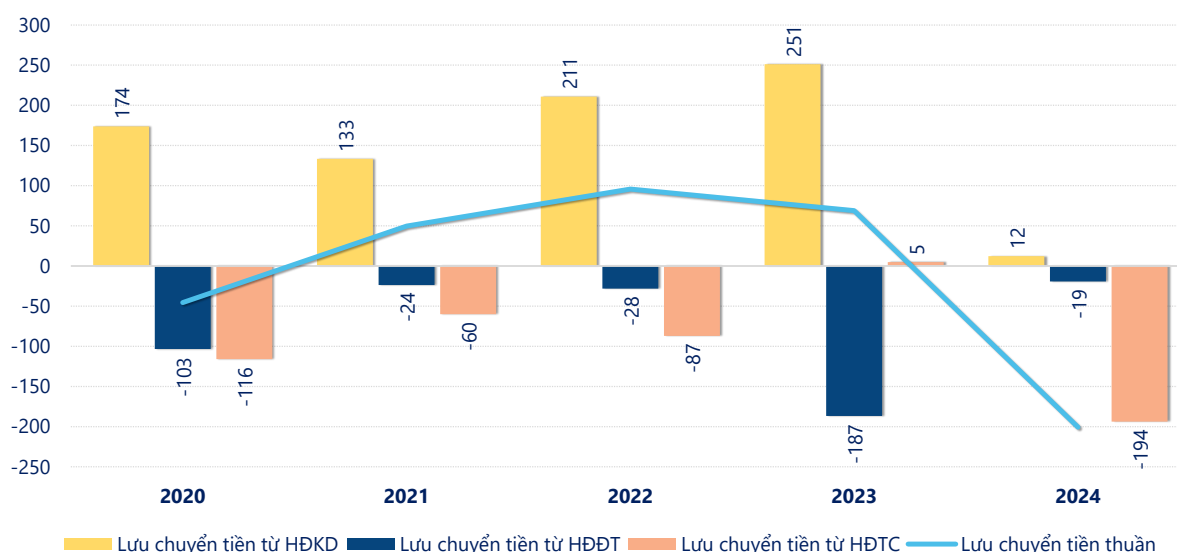
## KẾT QUẢ KINH DOANH

(tỷ VNĐ)

	2020	2021	2022	2023	2024
<b>Doanh thu thuần</b>	<b>1,635</b>	<b>1,929</b>	<b>1,889</b>	<b>2,035</b>	<b>2,449</b>
Giá vốn hàng bán	1,076	1,308	1,256	1,401	1,723
<b>Lợi nhuận gộp</b>	<b>558</b>	<b>621</b>	<b>633</b>	<b>635</b>	<b>726</b>
Doanh thu HĐTC	5.91	5.28	12.3	14.7	19.0
Chi phí TC	18.8	31.4	25.7	37.7	39.6
<b>Chi phí lãi vay</b>	<b>11.6</b>	<b>14.4</b>	<b>12.5</b>	<b>19.1</b>	<b>17.9</b>
LN trong công ty LKLD	0	0	0	0	0
Chi phí bán hàng	155	170	178	182	236
Chi phí QLDN	176	177	179	173	196
<b>LN thuần từ HĐKD</b>	<b>214</b>	<b>248</b>	<b>262</b>	<b>257</b>	<b>273</b>
Lợi nhuận khác	-0.53	1.37	3.51	10.2	-1.17
<b>LN trước thuế</b>	<b>214</b>	<b>249</b>	<b>266</b>	<b>267</b>	<b>272</b>
<b>Lợi nhuận sau thuế</b>	<b>195</b>	<b>226</b>	<b>227</b>	<b>230</b>	<b>226</b>
<b>LNST của CĐ cty mẹ</b>	<b>190</b>	<b>219</b>	<b>221</b>	<b>224</b>	<b>218</b>

tỷ VNĐ

## Lưu chuyển tiền



**Lưu chuyển tiền thuần** năm 2024 của NSC bằng **-200.7** tỷ đồng, **giảm** so với năm 2023 (69.06 tỷ đồng). Trong đó, lưu chuyển tiền từ **hoạt động kinh doanh** bằng **12.19** tỷ đồng, từ **hoạt động đầu tư** là **-19.15** tỷ đồng và từ **hoạt động tài chính** là **-193.7** tỷ đồng.