

## KẾT QUẢ KINH DOANH

Ngày	31,700 VNĐ		
31/12/2024			
Thay đổi	1 tháng	3 tháng	6 tháng
	-0.3%	2.3%	-5.0%

DT thuần	2024	YoY
10,938		▲ 1,047
tỷ VNĐ		▲ 10.6%

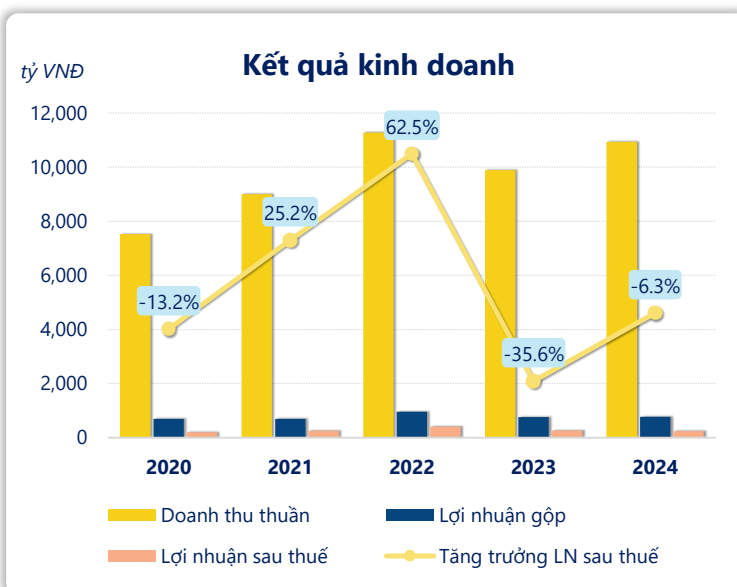
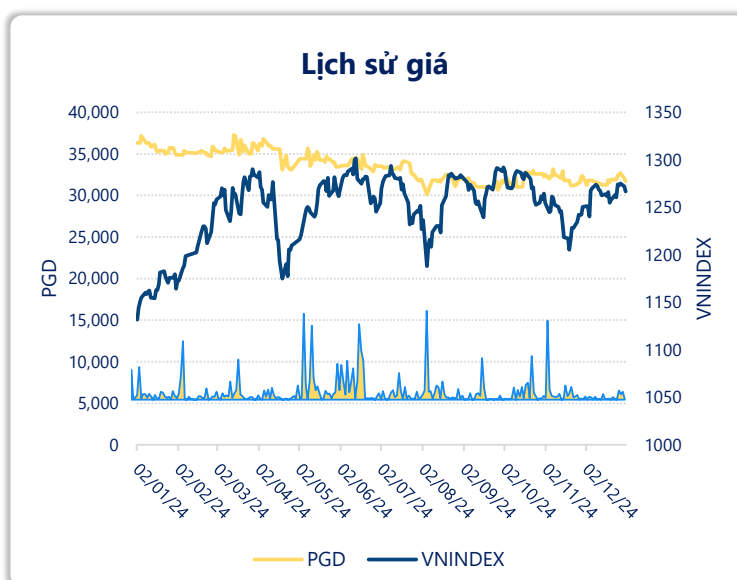
LN gộp	2024	YoY
768		▲ 3.00
tỷ VNĐ		▲ 0.4%

LN thuần	2024	YoY
314		▼ 22.0
tỷ VNĐ		▼ 6.4%

LN sau thuế	2024	YoY
249		▼ 17.0
tỷ VNĐ		▼ 6.3%

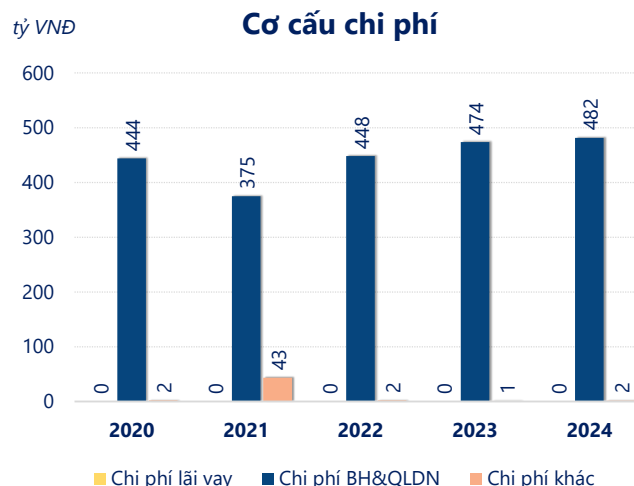
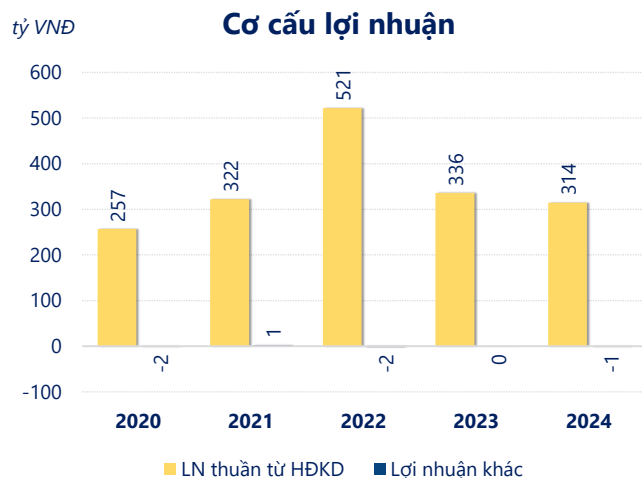
ROE	2024	+/- YoY
17.3%		▼ 0.7%

ROA	2024	+/- YoY
7.0%		▼ 0.6%



Kết quả kinh doanh **PGD** năm **2024**, doanh thu thuần **tăng mạnh 10.6%** đạt **10,938** tỷ đồng, lợi nhuận sau thuế đạt **249.2** tỷ đồng **giảm 6.25%**.

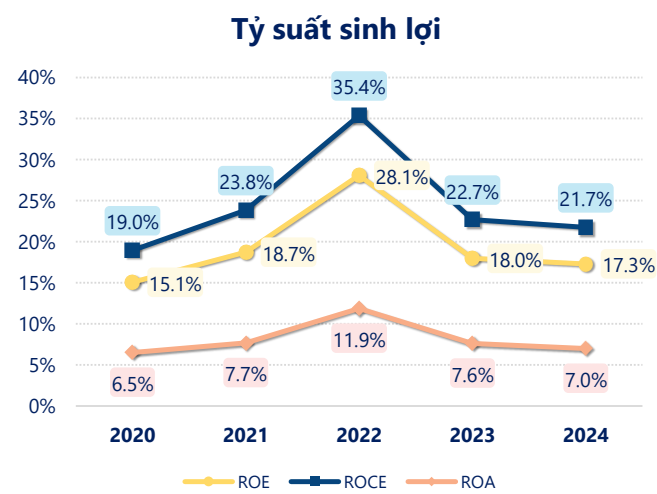
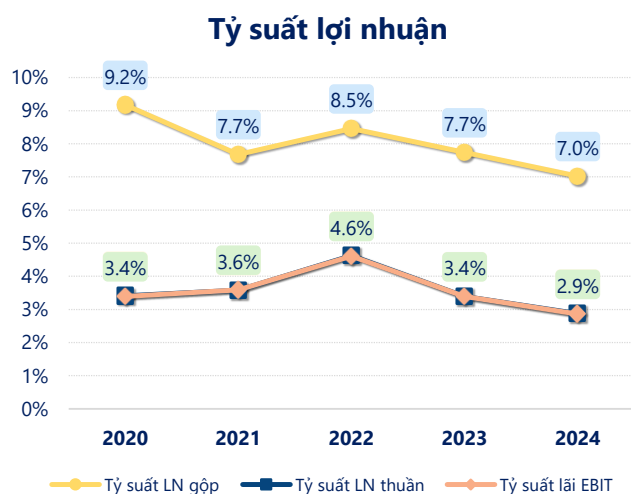
Mặc dù doanh thu thuần tăng nhưng lợi nhuận sau thuế giảm, có thể do sự gia tăng của chi phí hoạt động hoặc giá vốn. Tuy nhiên, với **ROE** là **17.3%** thì công ty vẫn có mức sinh lợi ổn định và đảm bảo hiệu quả hoạt động.



Năm **2024**, PGD có **lợi nhuận thuần từ hoạt động kinh doanh** đạt **314.4** tỷ đồng, **giảm đi 21.49** tỷ so với năm trước. Và thấp hơn mức bình quân lợi nhuận thuần 5 năm (350.1 tỷ đồng) là 35.72 tỷ đồng. Cho thấy xu hướng không tích cực từ hoạt động kinh doanh, cần điều chỉnh chiến lược để hoạt động kinh doanh phục hồi.

**Chi phí lãi vay không đổi** so với năm trước bằng **0.00** tỷ đồng. Nhưng **chi phí bán hàng và quản lý doanh nghiệp tăng lên** ở mức **481.5** tỷ đồng. Bên cạnh đó, **chi phí khác** bằng **1.50** tỷ đồng, **tăng lên** so với năm trước.

**ROE** của PGD năm 2024 **giảm** so với năm trước còn **17.3%**, **thấp hơn mức bình quân** trong vòng 5 năm gần đây.



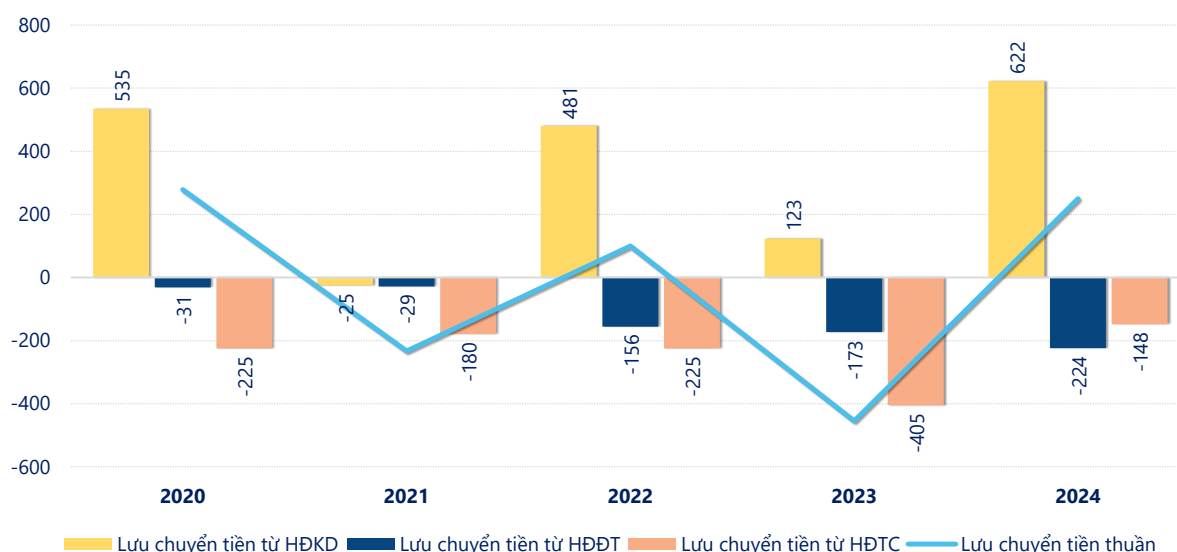
## KẾT QUẢ KINH DOANH

(tỷ VNĐ)

	2020	2021	2022	2023	2024
<b>Doanh thu thuần</b>	<b>7,527</b>	<b>8,996</b>	<b>11,274</b>	<b>9,891</b>	<b>10,938</b>
Giá vốn hàng bán	6,836	8,305	10,321	9,125	10,170
<b>Lợi nhuận gộp</b>	<b>690</b>	<b>691</b>	<b>954</b>	<b>765</b>	<b>768</b>
Doanh thu HĐTC	10.4	11.5	19.9	51.6	31.1
Chi phí TC	0	5.78	4.00	7.35	3.24
<b>Chi phí lãi vay</b>	<b>0</b>	<b>0</b>	<b>0</b>	<b>0</b>	<b>0</b>
LN trong công ty LKLD	0	0	0	0	0
Chi phí bán hàng	367	315	349	367	386
Chi phí QLDN	76.5	60.2	99.0	107	96.0
<b>LN thuần từ HĐKD</b>	<b>257</b>	<b>322</b>	<b>521</b>	<b>336</b>	<b>314</b>
Lợi nhuận khác	-1.67	1.37	-1.77	-0.48	-1.48
<b>LN trước thuế</b>	<b>255</b>	<b>323</b>	<b>520</b>	<b>335</b>	<b>313</b>
<b>Lợi nhuận sau thuế</b>	<b>203</b>	<b>254</b>	<b>413</b>	<b>266</b>	<b>249</b>
<b>LNST của CĐ cty mẹ</b>	<b>203</b>	<b>254</b>	<b>413</b>	<b>266</b>	<b>249</b>

tỷ VNĐ

## Lưu chuyển tiền



**Lưu chuyển tiền thuần** năm 2024 của PGD bằng **249.7** tỷ đồng, **tăng** so với năm 2023 (-455.0 tỷ đồng). Trong đó, lưu chuyển tiền từ **hoạt động kinh doanh** bằng **622.2** tỷ đồng, từ **hoạt động đầu tư** là **-224.0** tỷ đồng và từ **hoạt động tài chính** là **-148.5** tỷ đồng.