

KẾT QUẢ KINH DOANH

Ngày	14,600 VNĐ		
31/12/2024			
Thay đổi	1 tháng	3 tháng	6 tháng
	6.2%	11.0%	8.1%

DT thuần	2024		
	700	YoY	▲ 48.0
	tỷ VNĐ		▲ 7.4%

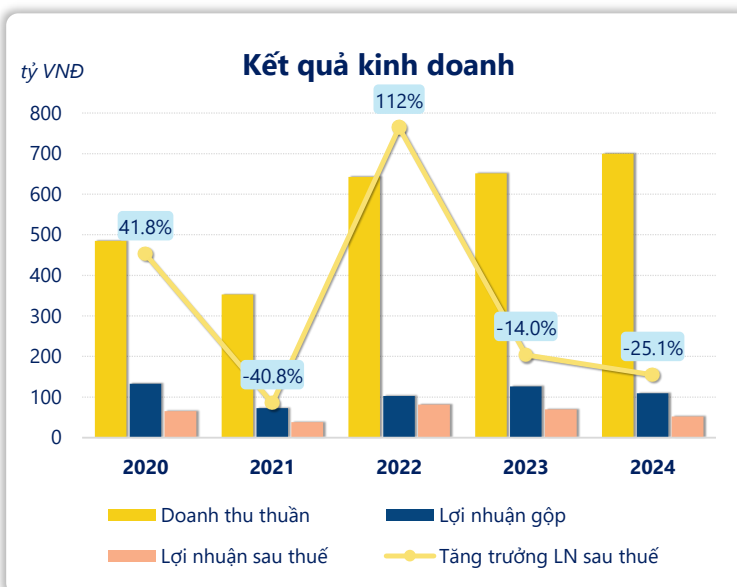
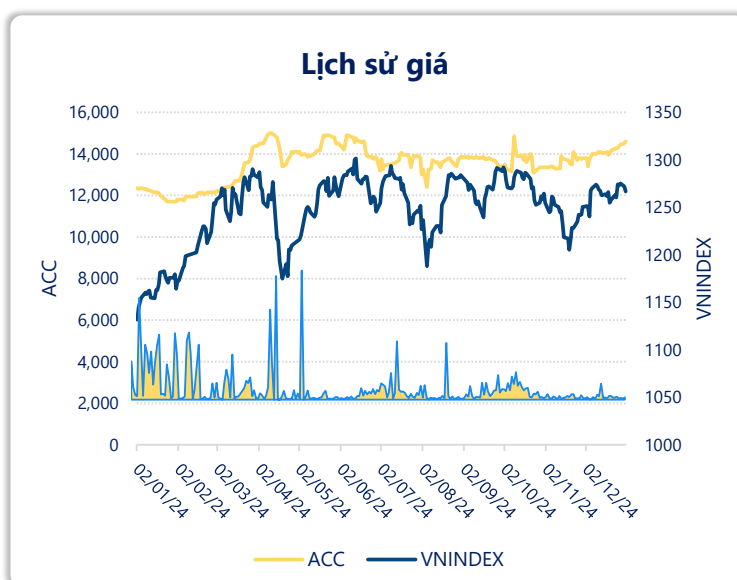
LN gộp	2024		
	110	YoY	▼ 17.0
	tỷ VNĐ		▼ 13.3%

LN thuần	2024		
	63.7	YoY	▼ 5.70
	tỷ VNĐ		▼ 8.3%

LN sau thuế	2024		
	52.5	YoY	▼ 17.7
	tỷ VNĐ		▼ 25.1%

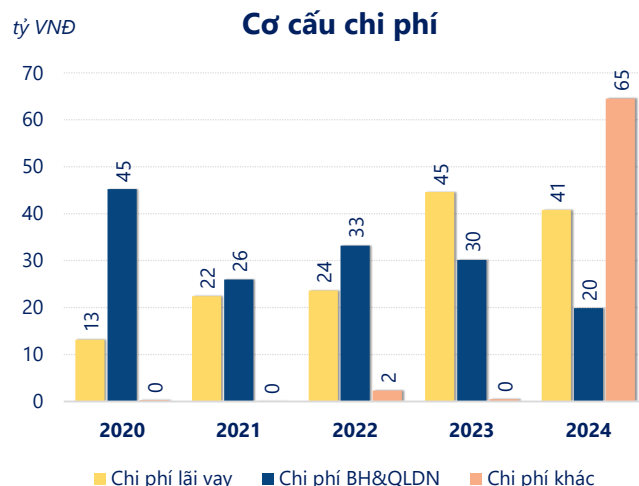
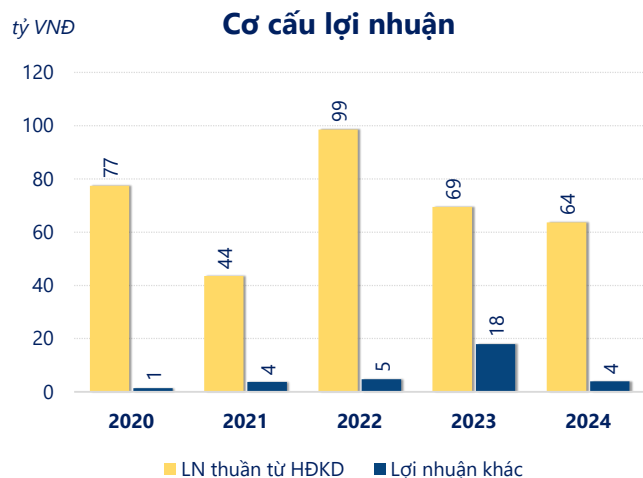
ROE	2024		
	4.0%	+/- YoY	▼ 1.6%

ROA	2024		
	2.0%	+/- YoY	▼ 1.2%



Năm **2024**, **ACC** ghi nhận doanh thu thuần **700.0** tỷ đồng và lợi nhuận sau thuế **52.51** tỷ đồng, lần lượt **tăng 7.43%** và **giảm 25.1%** so với năm trước.

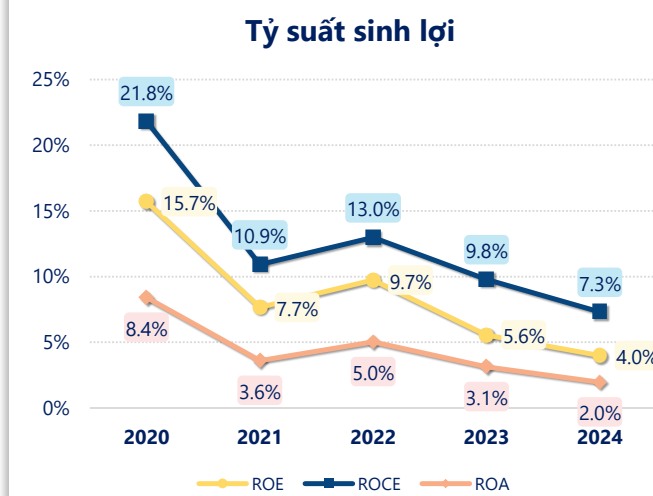
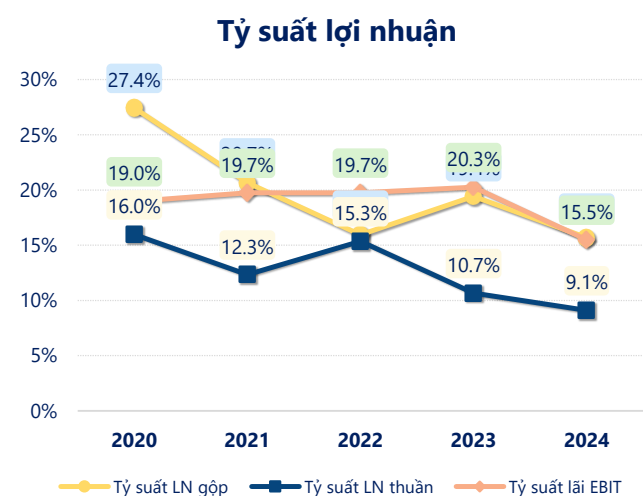
Kết quả kinh doanh chưa được cải thiện, với sự sụt giảm của lợi nhuận sau thuế. Với **ROE** bằng **3.99%** cho thấy công ty cần cải thiện hiệu quả hoạt động và quản lý tài chính hiệu quả.



Năm **2024**, **ACC** có **lợi nhuận thuần từ hoạt động kinh doanh** đạt **63.69** tỷ đồng, **giảm đi 5.75** tỷ so với năm trước. Và thấp hơn mức bình quân lợi nhuận thuần 5 năm (70.52 tỷ đồng) là 6.83 tỷ đồng. Cho thấy xu hướng không tích cực từ hoạt động kinh doanh, cần điều chỉnh chiến lược để hoạt động kinh doanh phục hồi.

Chi phí lãi vay giảm xuống so với năm trước, còn **40.82** tỷ đồng. Cùng với đó **chi phí bán hàng và quản lý doanh nghiệp** cũng **giảm xuống** còn **19.86** tỷ đồng. Bên cạnh đó, **chi phí khác** bằng **64.54** tỷ đồng, **tăng lên** so với năm trước.

ROE của ACC năm 2024 **giảm** so với năm trước còn **3.99%**, đây là mức ROE **thấp nhất** trong vòng 5 năm gần đây.

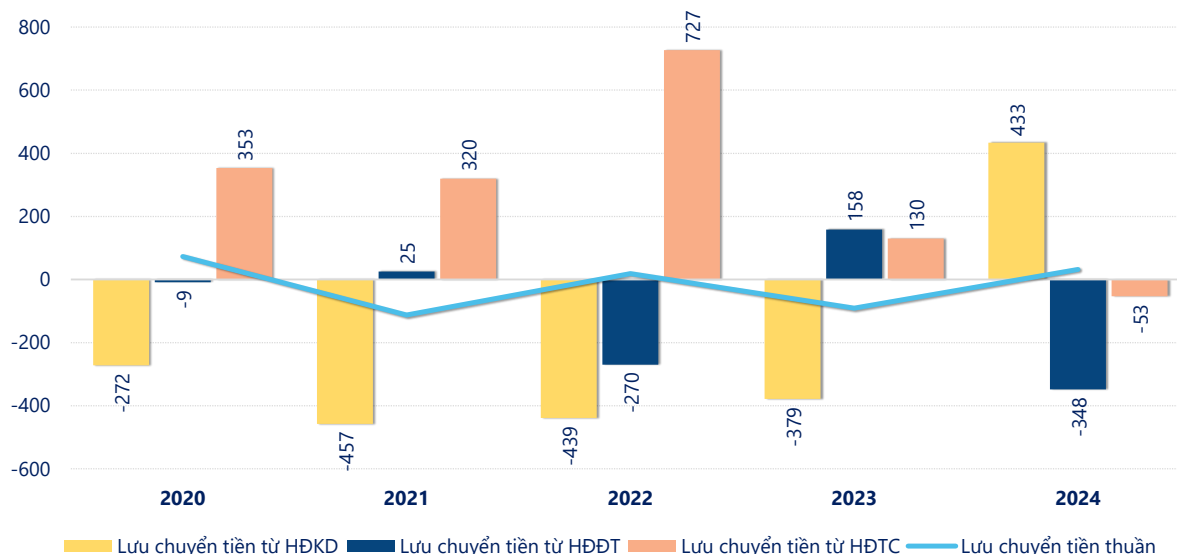


KẾT QUẢ KINH DOANH

(tỷ VNĐ)

	2020	2021	2022	2023	2024
Doanh thu thuần	485	353	642	652	700
Giá vốn hàng bán	352	280	540	525	590
Lợi nhuận gộp	133	73.0	102	127	110
Doanh thu HĐTC	2.84	21.0	52.9	17.7	14.6
Chi phí TC	13.2	24.5	23.6	44.6	40.8
Chi phí lãi vay	13.2	22.4	23.6	44.6	40.8
LN trong công ty LKLD	0	0	0	0	0
Chi phí bán hàng	15.6	9.09	14.4	13.1	6.70
Chi phí QLDN	29.6	16.9	18.8	17.0	13.2
LN thuần từ HĐKD	77.4	43.5	98.5	69.4	63.7
Lợi nhuận khác	1.38	3.74	4.67	17.9	3.89
LN trước thuế	78.8	47.3	103	87.3	67.6
Lợi nhuận sau thuế	65.0	38.5	81.6	70.2	52.5
LNST của CĐ cty mẹ	59.3	37.6	82.3	69.5	52.3

tỷ VNĐ

Lưu chuyển tiền

Lưu chuyển tiền thuần năm 2024 của ACC bằng **31.44** tỷ đồng, **tăng** so với năm 2023 (-90.93 tỷ đồng). Trong đó, lưu chuyển tiền từ **hoạt động kinh doanh** bằng **433.0** tỷ đồng, từ **hoạt động đầu tư** là **-348.3** tỷ đồng và từ **hoạt động tài chính** là **-53.24** tỷ đồng.