

CTCP Gạch ngói Cao cấp (HNX: MCC)

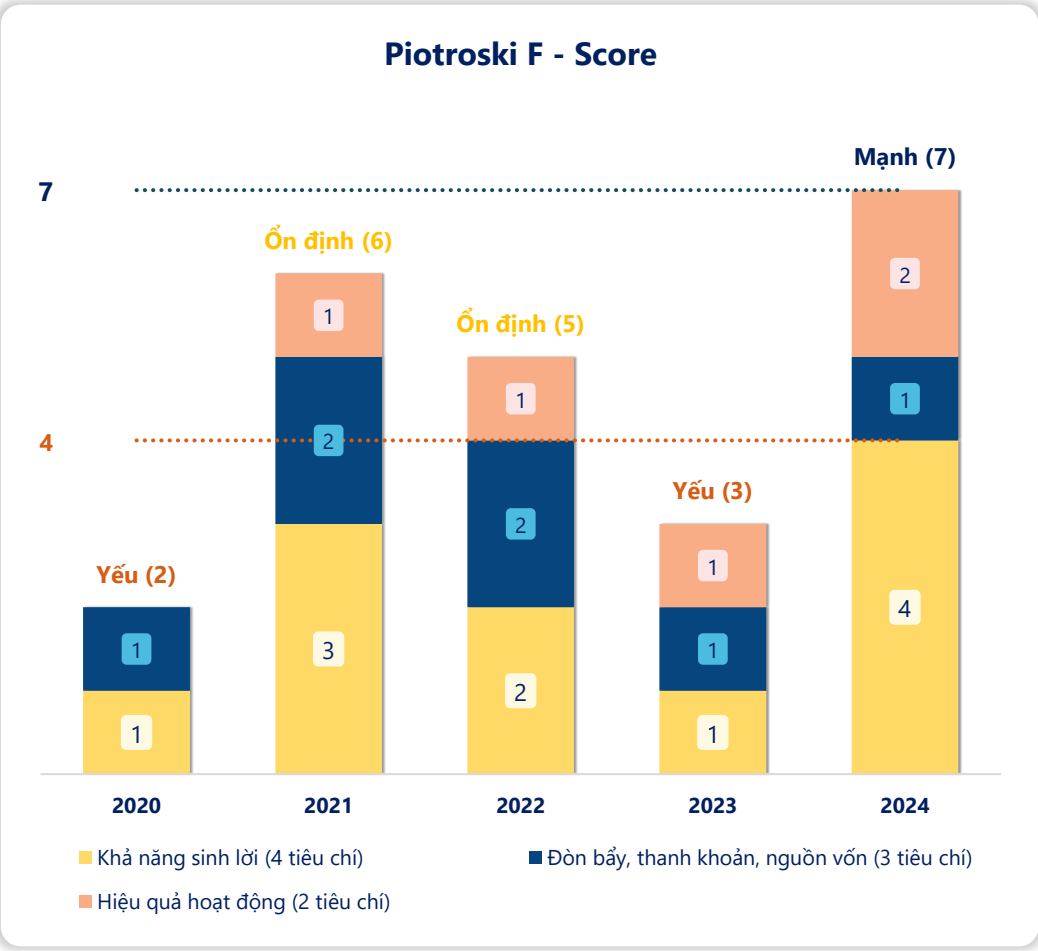
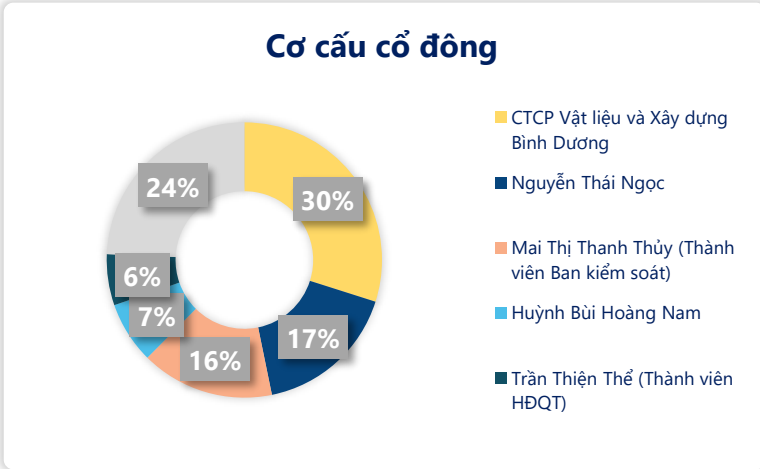
Bảng điểm Piotroski F-Score đánh giá sức khỏe tài chính của doanh nghiệp về tỷ suất lợi nhuận, cơ cấu vốn, tính thanh khoản và hiệu quả hoạt động. Thành phần của Piotroski F-Score gồm 9 chỉ tiêu tài chính, tương ứng với thang điểm từ 0 đến 9.

Ngày	12,500 VNĐ		
31/12/2024			
Thay đổi	1 tháng	3 tháng	6 tháng
	8.7%	8.7%	8.7%

Sức mạnh tài chính	2024
Piotroski F - Score	7/9
2024	(Mạnh)

DT thuần	2024
22.4	YoY
tỷ VNĐ	▲ 5.10
	▲ 29.8%

LN sau thuế	2024
1.29	YoY
tỷ VNĐ	▲ 1.14
	▲ 745%

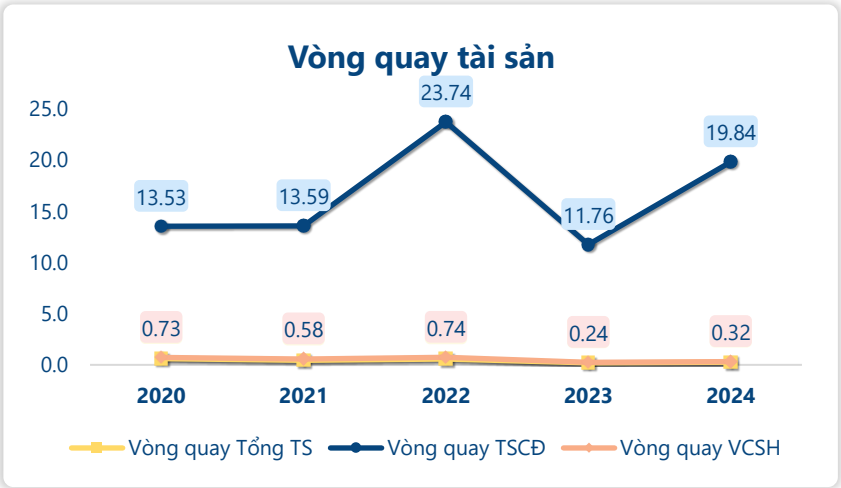
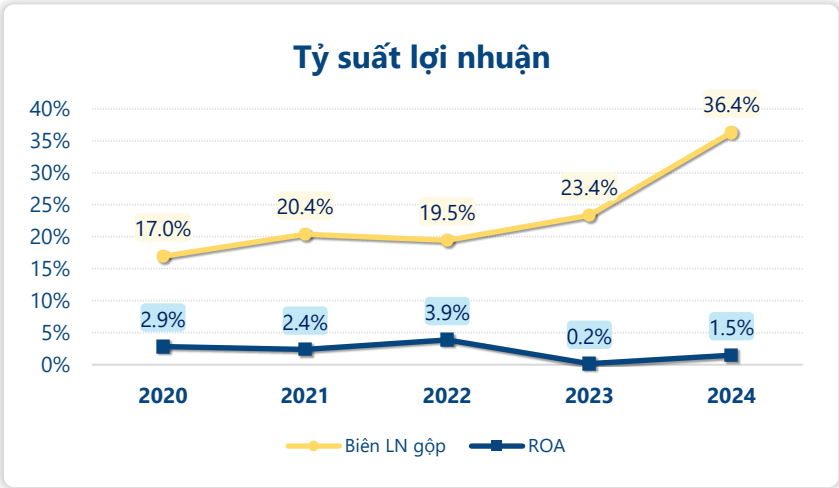
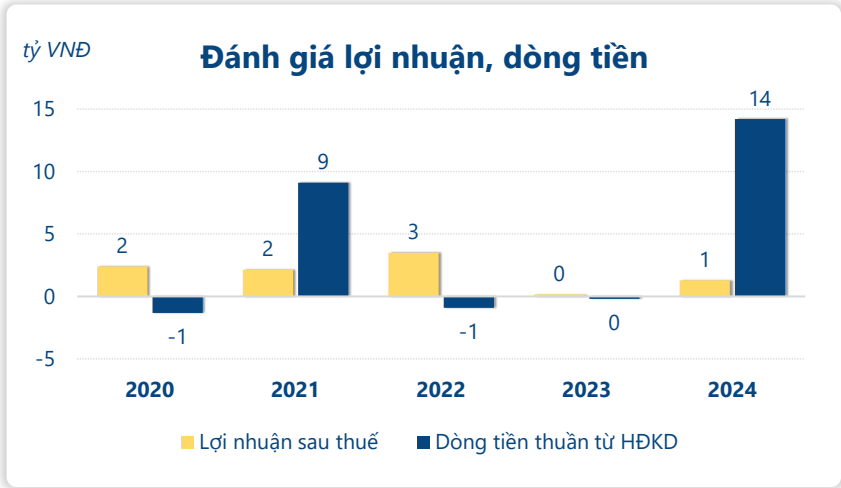


Năm **2024**, F-Score của **MCC** đạt **7/9** cao hơn năm trước và sức khỏe tài chính được đánh giá tốt hơn, đạt mức "**Mạnh**".

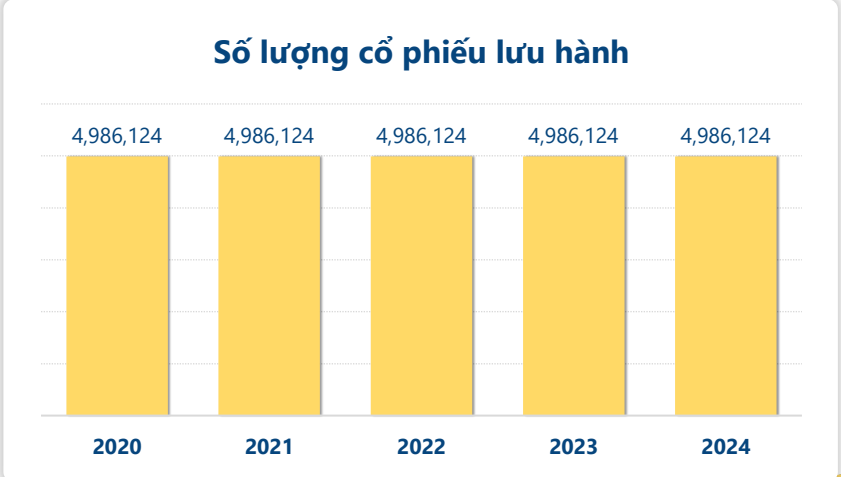
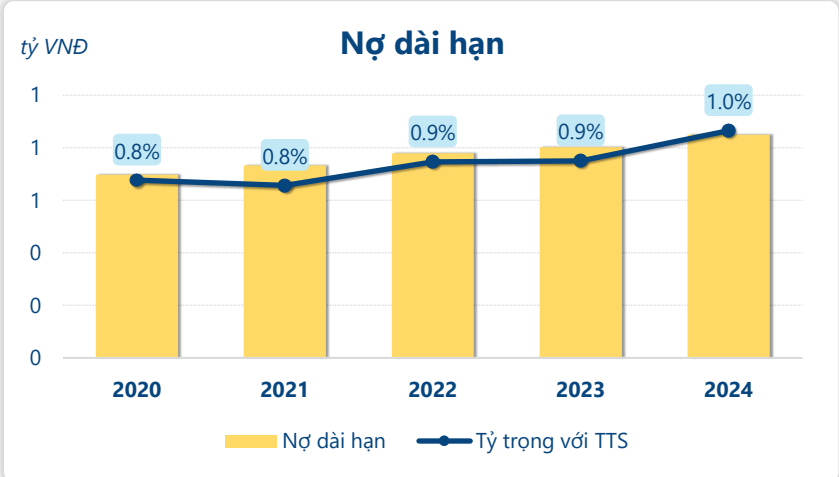
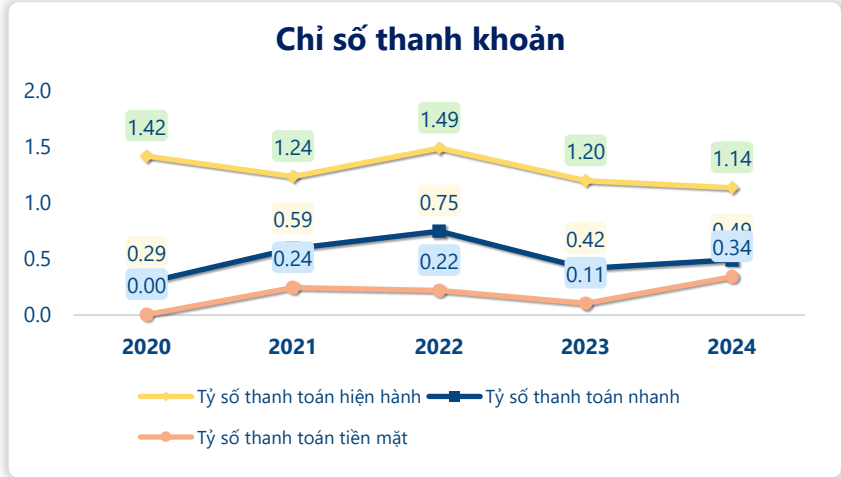
Trong đó, khả năng sinh lời được cải thiện **tăng lên 4/4** điểm, các tiêu chí về: đòn bẩy, thanh khoản, nguồn vốn **không thay đổi** vẫn ở mức **1/3** điểm. Và tiêu chí về hiệu quả hoạt động, đạt **2/2** điểm cải thiện tốt hơn so với năm trước.

Với điểm số F-Score cao cho thấy tình hình kinh doanh ổn định và hiệu quả trong quản lý tài sản và có sự ổn định tài chính trong dài hạn. Tuy nhiên vẫn cần phải xem xét các yếu tố về tài chính và chiến lược của công ty.

CTCP Gạch ngói Cao cấp (HNX: MCC)



Xét các tiêu chí thành phần của **F-Score** năm **2024** của **MCC**: Dòng tiền từ hoạt động kinh doanh lớn hơn lợi nhuận sau thuế và 2 chỉ tiêu này đều dương là một tín hiệu tích cực cho thấy công ty có chất lượng lợi nhuận tốt và duy trì hoạt động kinh doanh một cách bền vững. Sự tăng trưởng của ROA phản ánh công ty đang tạo ra lợi nhuận tốt hơn từ mỗi đơn vị tài sản sử dụng. Tỷ lệ nợ dài hạn so với tổng tài sản tăng có thể tạo ra mức độ phụ thuộc cao hơn vào vốn vay dài hạn, làm tăng rủi ro tài chính cho doanh nghiệp. Tuy nhiên cũng có thể phản ánh chiến lược tài chính hoặc nhu cầu vốn vay để đầu tư và mở rộng hoạt động. Sự suy giảm của tỷ số thanh toán hiện hành có thể gây lo ngại về khả năng thanh toán các nghĩa vụ nợ ngắn hạn, tuy nhiên cũng cần phân tích kỹ hơn để hiểu rõ nguyên nhân của sự suy giảm này. Không phát hành thêm cổ phiếu trong kỳ cho thấy sự ổn định trong quy mô vốn cổ phần, giúp duy trì tính hấp dẫn và niềm tin nhà đầu tư.



CÂN ĐỐI KẾ TOÁN (tỷ VNĐ)	Tại ngày 31/12/2024	Tại ngày 31/12/2023	Thay đổi
Tổng tài sản	82.1	89.1	-7.8%
Tài sản ngắn hạn	13.2	21.1	-37.1%
Tiền và tương đương tiền	3.94	1.86	112%
Đầu tư tài chính ngắn hạn	0	0	
Phải thu ngắn hạn	1.17	4.49	-74.0%
Hàng tồn kho	7.55	13.8	-45.2%
Tài sản ngắn hạn khác	0.59	0.95	-38.0%
Tài sản dài hạn	68.9	68.0	1.3%
Phải thu dài hạn	2.14	0.85	153%
Tài sản cố định	0.99	1.27	-22.2%
Bất động sản đầu tư	0	0	
Tài sản dở dang	0	0	
Đầu tư tài chính dài hạn	0	0	
Tài sản dài hạn khác	65.8	65.9	-0.2%
Lợi thế thương mại	0	0	
Nợ phải trả	12.5	18.4	-32.2%
Nợ ngắn hạn	11.6	17.6	-33.9%
Vay và nợ thuê ngắn hạn	3.60	4.00	-10.0%
Phải trả người bán ngắn hạn	2.91	4.82	-39.7%
Nợ dài hạn	0.85	0.80	5.9%
Vay và nợ thuê dài hạn	0	0	
Nguồn vốn chủ sở hữu	69.7	70.7	-1.5%
Vốn chủ sở hữu	69.7	70.7	-1.5%
Vốn điều lệ	50.2	50.2	0.0%
Kinh phí và quỹ khác	0	0	

KẾT QUẢ KINH DOANH (tỷ VNĐ)	2020	2021	2022	2023	2024
Doanh thu thuần	50.7	41.0	52.2	17.3	22.4
Giá vốn hàng bán	42.1	32.6	42.1	13.2	14.3
Lợi nhuận gộp	8.60	8.35	10.2	4.04	8.16
Doanh thu HĐTC	0.00	0.00	0.05	0.01	0.02
Chi phí TC	0.21	0.35	0.40	0.46	0.45
Chi phí lãi vay	0.21	0.35	0.40	0.46	0.45
LN trong công ty LKLD	0	0	0	0	0
Chi phí bán hàng	1.70	1.99	1.46	0.79	0.88
Chi phí QLDN	4.12	3.62	4.69	3.16	4.38
LN thuần từ HĐKD	2.58	2.40	3.67	-0.35	2.47
Lợi nhuận khác	0.21	0.09	0.70	0.77	-0.66
LN trước thuế	2.79	2.49	4.36	0.42	1.81
Lợi nhuận sau thuế	2.40	2.14	3.49	0.15	1.29
LNST của CĐ cty mẹ	2.40	2.14	3.49	0.15	1.29

LƯU CHUYỂN TIỀN 1 (tỷ VNĐ)	2020	2021	2022	2023	2024
Lưu chuyển tiền từ HĐKD	-1.32	9.11	-0.91	-0.20	14.2
Lưu chuyển tiền từ HĐĐT	0.00	-5.00	1.21	-0.37	-9.16
Lưu chuyển tiền từ HĐTC	-1.99	1.00	-2.06	-1.00	-2.97
Tiền đầu kỳ	3.38	0.07	5.18	3.42	1.86
Lưu chuyển tiền thuần	-3.31	5.11	-1.76	-1.56	2.08
Ảnh hưởng tỷ giá	0	0	0	0	0
Tiền cuối kỳ	0.07	5.18	3.42	1.86	3.94