

## KẾT QUẢ KINH DOANH

Ngày	4,700 VNĐ		
31/12/2024			
Thay đổi	1 tháng	3 tháng	6 tháng
	-2.1%	-	-

2024	
DT thuần	3,371
tỷ VNĐ	YoY ▲ 1,156 ▲ 52.2%

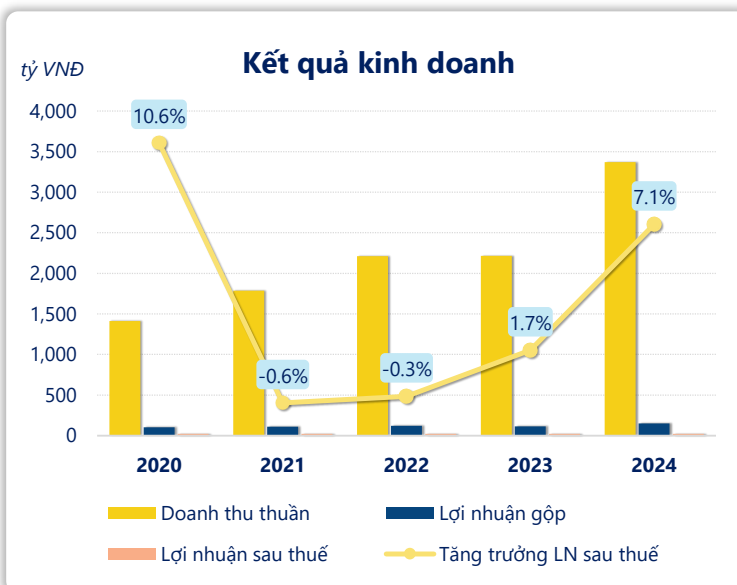
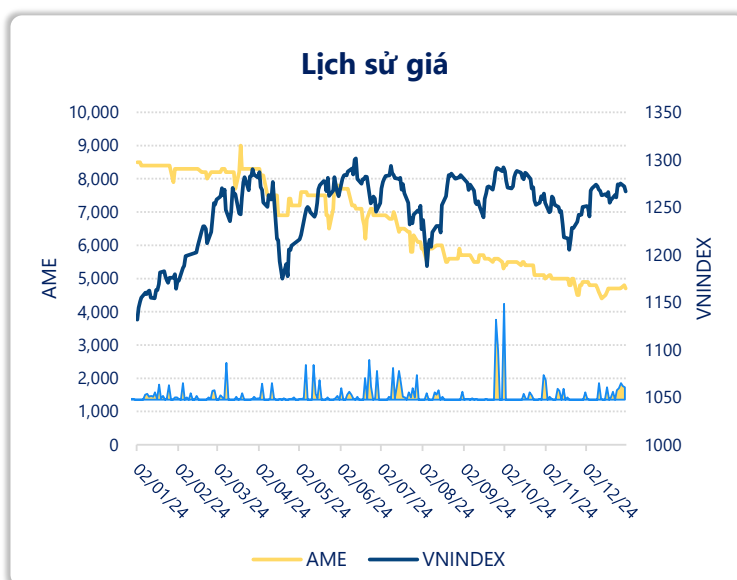
2024	
LN gộp	149
tỷ VNĐ	YoY ▲ 33.0 ▲ 29.0%

2024	
LN thuần	25.1
tỷ VNĐ	YoY ▲ 0.90 ▲ 3.7%

2024	
LN sau thuế	22.7
tỷ VNĐ	YoY ▲ 1.50 ▲ 7.1%

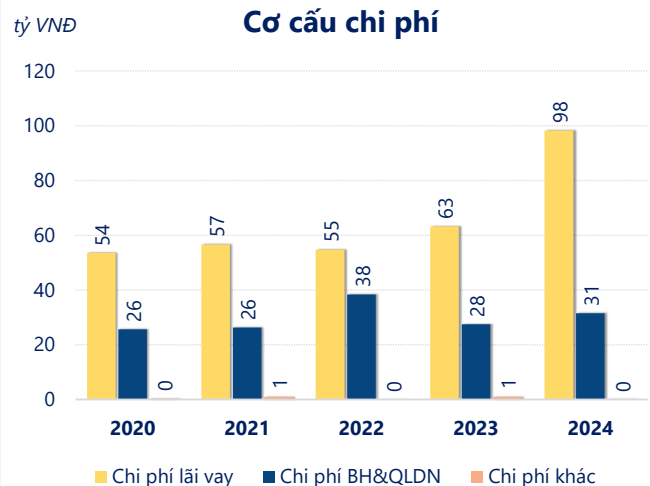
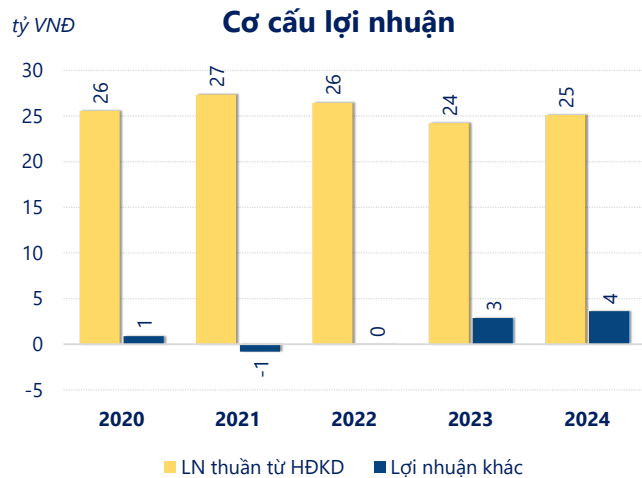
2024	
ROE	2.7%

2024	
ROA	0.8%
	+/- YoY ▼ 0.1%



Kết quả kinh doanh **AME** năm **2024**, doanh thu thuần **tăng mạnh 52.2%** đạt **3,371** tỷ đồng, lợi nhuận sau thuế đạt 22.71 tỷ đồng **tăng 7.11%**.

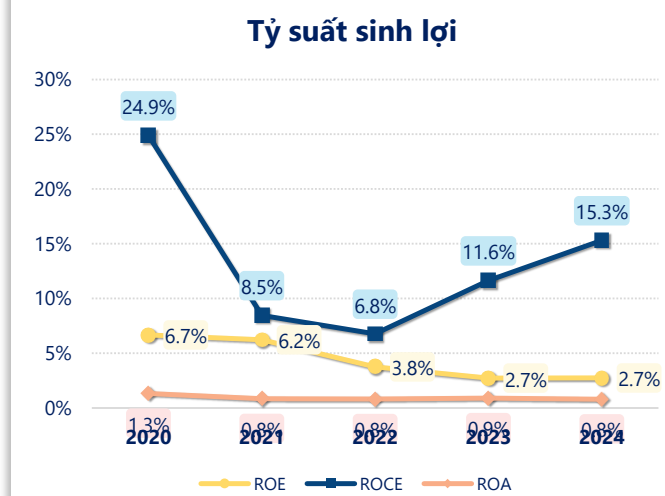
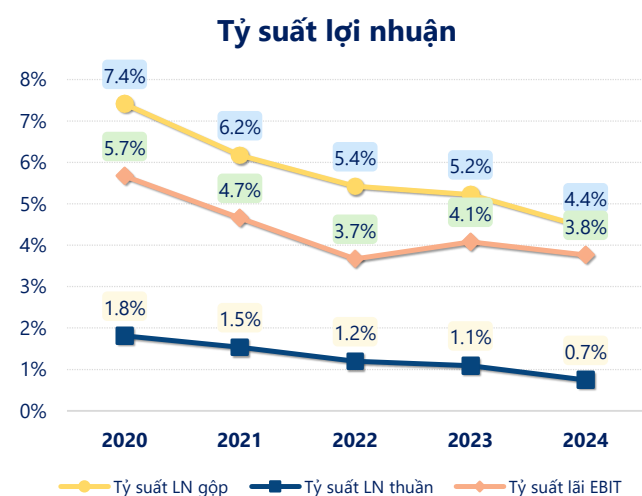
Công ty có sự tăng trưởng về doanh thu và lợi nhuận, với **ROE** đạt **2.74%**. Là một tín hiệu tích cực về hoạt động kinh doanh, tuy nhiên công ty cần cải thiện hiệu quả hoạt động tốt hơn.



Năm **2024**, **AME** có **lợi nhuận thuần từ hoạt động kinh doanh** đạt **25.12** tỷ đồng, **tăng lên 0.89** tỷ so với năm trước. Và thấp hơn mức bình quân lợi nhuận thuần 5 năm (25.75 tỷ đồng) là 0.63 tỷ đồng. Cho thấy xu hướng không tích cực từ hoạt động kinh doanh, cần điều chỉnh chiến lược để hoạt động kinh doanh phục hồi.

**Chi phí lãi vay tăng lên** so với năm trước, ở mức **98.19** tỷ đồng. Cùng với đó **chi phí bán hàng và quản lý doanh nghiệp** cũng **tăng lên**, ở mức **31.45** tỷ đồng. Bên cạnh đó, **chi phí khác** bằng **0.22** tỷ đồng, **giảm xuống** so với năm trước.

**ROE** của AME năm 2024 **tăng trưởng** so với năm trước đạt giá trị bằng **2.74%**, tuy nhiên vẫn **thấp hơn mức bình quân** trong vòng 5 năm gần đây.



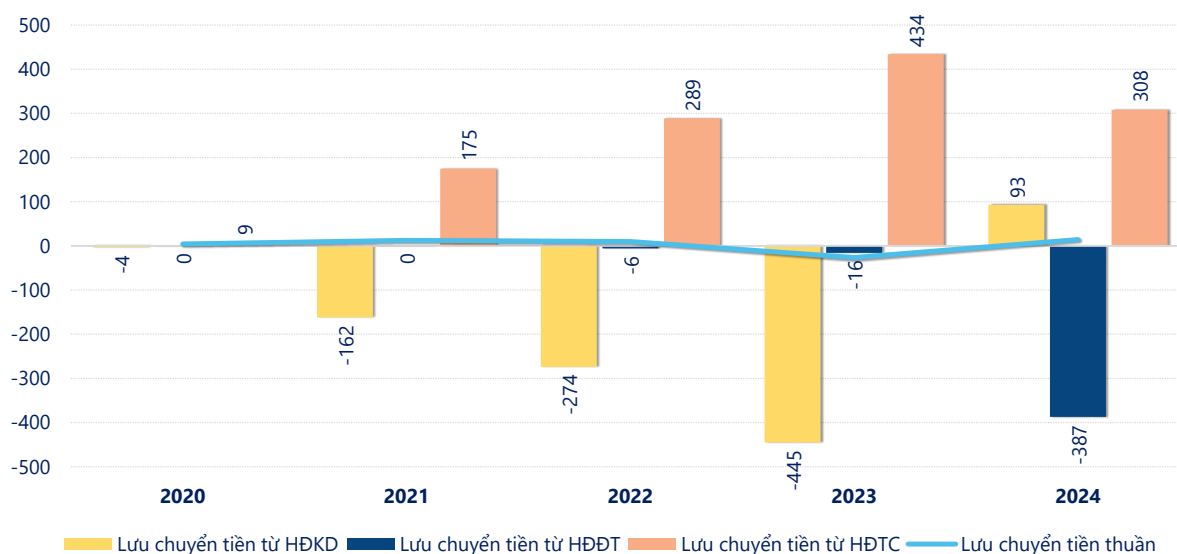
## KẾT QUẢ KINH DOANH

(tỷ VNĐ)

	2020	2021	2022	2023	2024
<b>Doanh thu thuần</b>	<b>1,411</b>	<b>1,785</b>	<b>2,213</b>	<b>2,215</b>	<b>3,371</b>
Giá vốn hàng bán	1,306	1,675	2,093	2,100	3,222
<b>Lợi nhuận gộp</b>	<b>105</b>	<b>110</b>	<b>120</b>	<b>116</b>	<b>149</b>
Doanh thu HĐTC	0.11	0.10	1.43	0.93	12.0
Chi phí TC	53.5	56.6	56.6	64.9	105
<b>Chi phí lãi vay</b>	<b>53.5</b>	<b>56.6</b>	<b>54.8</b>	<b>63.3</b>	<b>98.2</b>
LN trong công ty LKLD	0	0	0	0	0
Chi phí bán hàng	0	0	0	0	0
Chi phí QLDN	25.6	26.2	38.4	27.5	31.5
<b>LN thuần từ HĐKD</b>	<b>25.6</b>	<b>27.4</b>	<b>26.5</b>	<b>24.2</b>	<b>25.1</b>
Lợi nhuận khác	0.89	-0.81	0.01	2.88	3.62
<b>LN trước thuế</b>	<b>26.4</b>	<b>26.6</b>	<b>26.5</b>	<b>27.1</b>	<b>28.7</b>
<b>Lợi nhuận sau thuế</b>	<b>21.0</b>	<b>20.9</b>	<b>20.8</b>	<b>21.2</b>	<b>22.7</b>
<b>LNST của CĐ cty mẹ</b>	<b>21.0</b>	<b>20.9</b>	<b>20.8</b>	<b>21.2</b>	<b>22.7</b>

tỷ VNĐ

## Lưu chuyển tiền



**Lưu chuyển tiền thuần** năm 2024 của AME bằng **14.29** tỷ đồng, **tăng** so với năm 2023 (-26.31 tỷ đồng). Trong đó, lưu chuyển tiền từ **hoạt động kinh doanh** bằng **93.01** tỷ đồng, từ **hoạt động đầu tư** là **-387.1** tỷ đồng và từ **hoạt động tài chính** là **308.4** tỷ đồng.