

KẾT QUẢ KINH DOANH

Ngày	3,960 VNĐ		
31/12/2024			
Thay đổi	1 tháng	3 tháng	6 tháng
	-1.5%	-3.4%	-

2024		YoY
DT thuần	3,307	▼ 416
tỷ VNĐ		▼ 11.2%

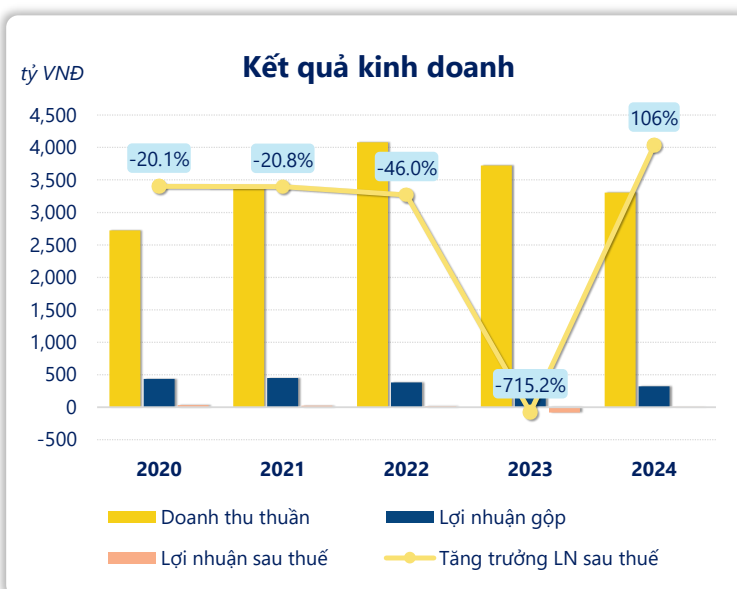
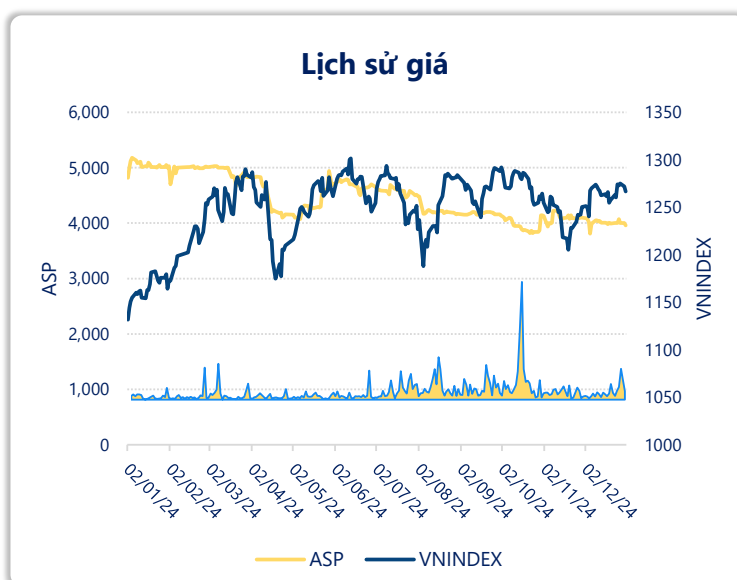
2024		YoY
LN gộp	320	▼ 72.0
tỷ VNĐ		▼ 18.3%

2024		YoY
LN thuần	-5.97	▲ 119
tỷ VNĐ		▲ 95.2%

2024		YoY
LN sau thuế	5.34	▲ 89.5
tỷ VNĐ		▲ 106%

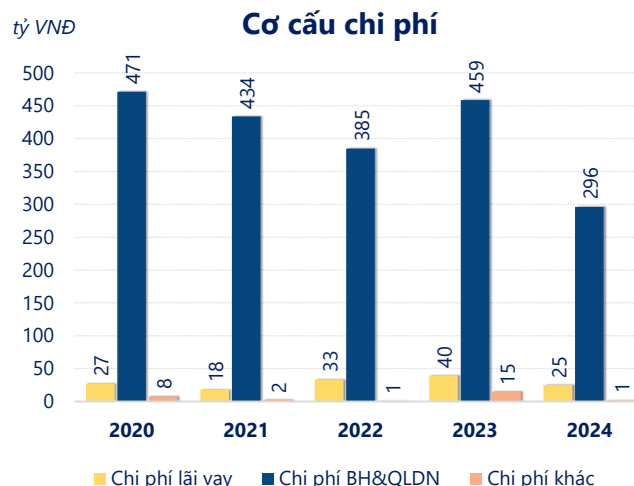
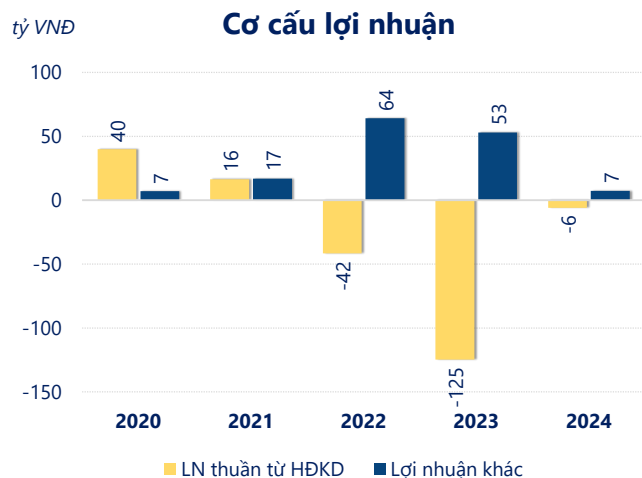
2024		+/- YoY
ROE	2.0%	▲ 21.0%

2024		+/- YoY
ROA	0.4%	▲ 4.2%



Kết quả kinh doanh **ASP** năm **2024**, doanh thu thuần **giảm mạnh 11.2%** chỉ còn **3,307** tỷ đồng, lợi nhuận sau thuế **tăng mạnh 106%** đạt **5.34** tỷ đồng.

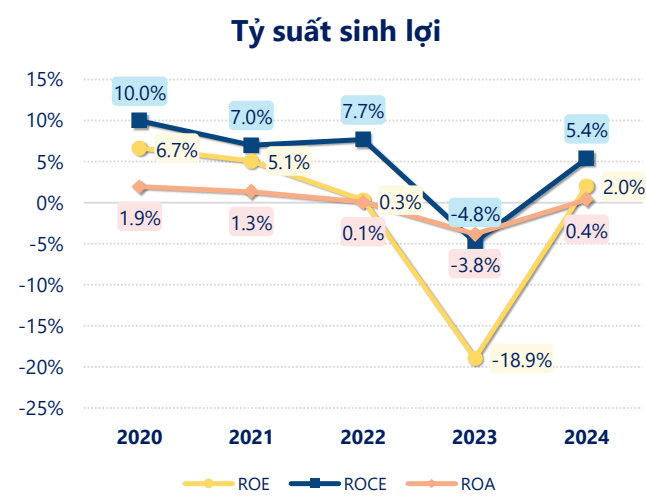
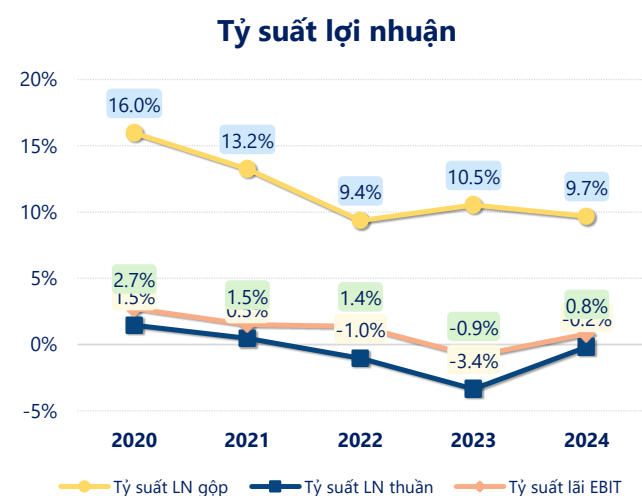
Lợi nhuận sau thuế có sự tăng trưởng có thể thấy là kết quả của việc tối ưu hóa hoạt động kinh doanh và quản lý tài chính hiệu quả. Tuy nhiên cần cải thiện hiệu quả hoạt động để tạo sự tăng trưởng ổn định.



Lợi nhuận thuần từ hoạt động kinh doanh của **ASP** năm **2024 tăng lên 118.9** tỷ so với năm trước, nhưng vẫn lỗ 5.97 tỷ đồng. Khoản lỗ lớn nhất từ hoạt động kinh doanh trong 5 năm trở lại đây ghi nhận vào năm **2023** là 124.8 tỷ đồng. Cho thấy dấu hiệu tiêu cực trong hoạt động kinh doanh của công ty trong những năm gần đây.

Chi phí lãi vay giảm xuống so với năm trước, còn **25.17** tỷ đồng. Cùng với đó **chi phí bán hàng và quản lý doanh nghiệp cũng giảm xuống** còn **296.1** tỷ đồng. Bên cạnh đó, **chi phí khác bằng 1.35** tỷ đồng, **giảm xuống** so với năm trước.

ROE của ASP năm 2024 **tăng trưởng** so với năm trước đạt giá trị bằng **2.04%**, **cao hơn mức bình quân** trong vòng 5 năm gần đây.



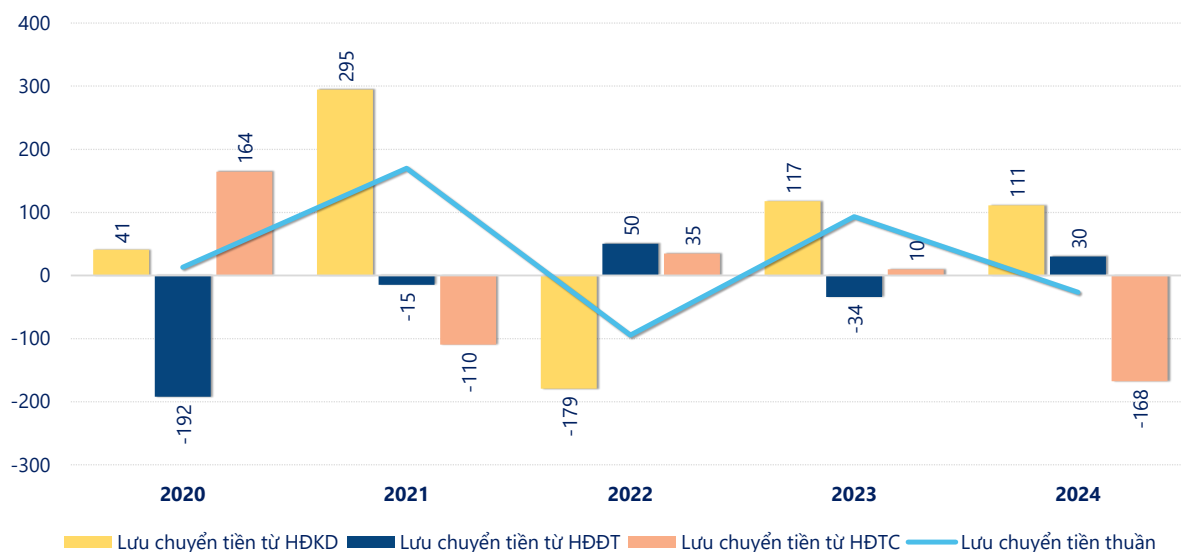
KẾT QUẢ KINH DOANH

(tỷ VNĐ)

	2020	2021	2022	2023	2024
Doanh thu thuần	2,723	3,391	4,082	3,723	3,307
Giá vốn hàng bán	2,289	2,942	3,700	3,331	2,986
Lợi nhuận gộp	435	449	382	392	320
Doanh thu HĐTC	103	14.5	9.69	14.7	16.6
Chi phí TC	32.2	20.1	54.3	71.3	48.2
Chi phí lãi vay	27.1	17.8	33.4	39.5	25.2
LN trong công ty LKLD	5.57	6.35	5.62	-1.24	1.49
Chi phí bán hàng	314	323	274	276	208
Chi phí QLDN	158	110	111	183	87.9
LN thuần từ HĐKD	39.8	16.3	-41.7	-125	-5.97
Lợi nhuận khác	7.17	16.9	64.0	53.0	7.29
LN trước thuế	47.0	33.2	22.3	-71.9	1.33
Lợi nhuận sau thuế	32.0	25.3	13.7	-84.2	5.34
LNST của CĐ cty mẹ	33.4	25.4	1.51	-83.4	7.13

tỷ VNĐ

Lưu chuyển tiền



Lưu chuyển tiền thuần năm 2024 của ASP bằng **-26.83** tỷ đồng, **giảm** so với năm 2023 (93.26 tỷ đồng). Trong đó, lưu chuyển tiền từ **hoạt động kinh doanh** bằng **110.9** tỷ đồng, từ **hoạt động đầu tư** là **29.91** tỷ đồng và từ **hoạt động tài chính** là **-167.7** tỷ đồng.