

KẾT QUẢ KINH DOANH

Ngày	22,600 VNĐ		
31/12/2024			
Thay đổi	1 tháng	3 tháng	6 tháng
	-1.7%	-	-

DT thuần	2024	YoY
1,294		▼ 7.00
tỷ VNĐ		▼ 0.5%

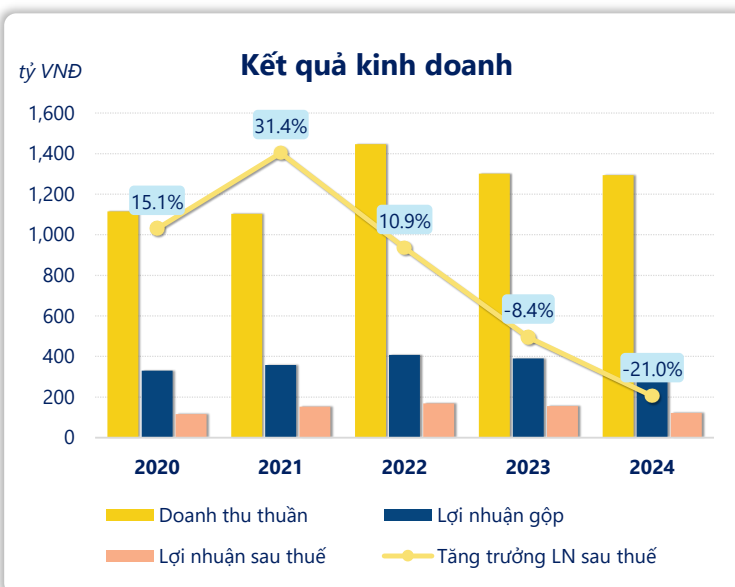
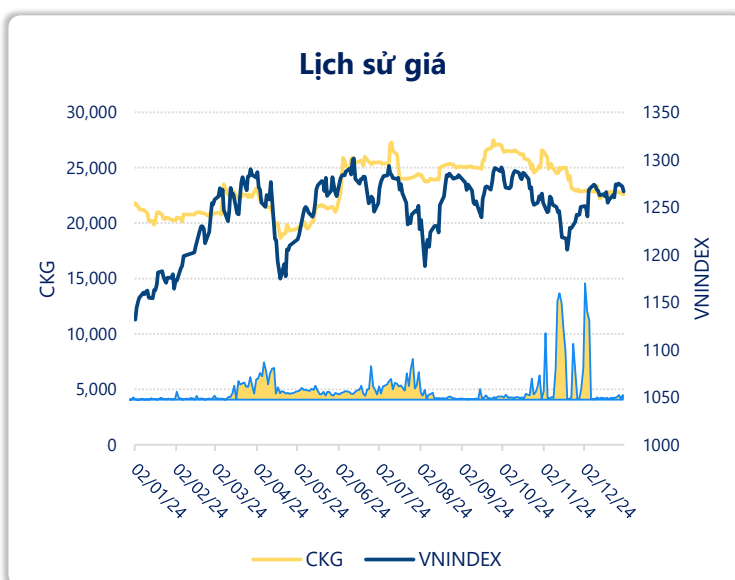
LN gộp	2024	YoY
351		▼ 39.0
tỷ VNĐ		▼ 9.9%

LN thuần	2024	YoY
157		▼ 40.0
tỷ VNĐ		▼ 20.4%

LN sau thuế	2024	YoY
123		▼ 32.0
tỷ VNĐ		▼ 21.0%

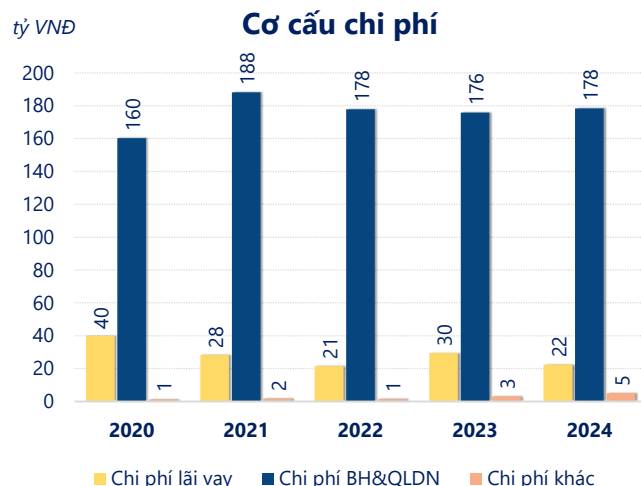
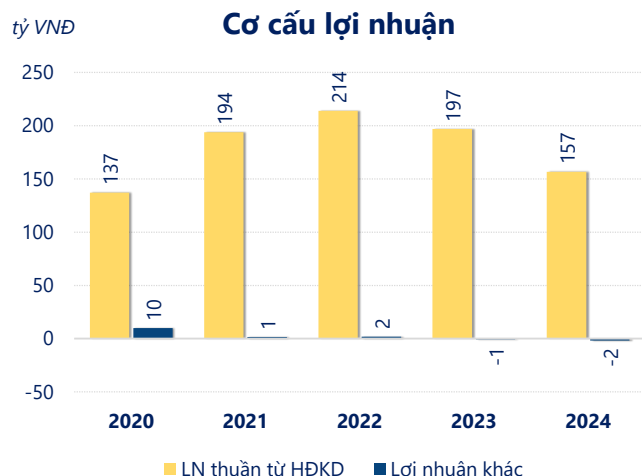
ROE	2024	+/- YoY
8.6%		▼ 2.8%

ROA	2024	+/- YoY
2.5%		▼ 0.5%



Năm **2024**, **CKG** ghi nhận doanh thu thuần **1,294** tỷ đồng và lợi nhuận sau thuế **122.6** tỷ đồng, lần lượt **giảm 0.48%** và **giảm 21.0%** so với năm trước.

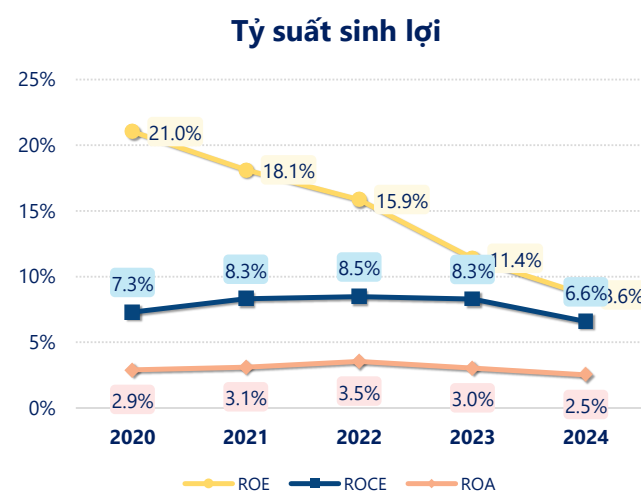
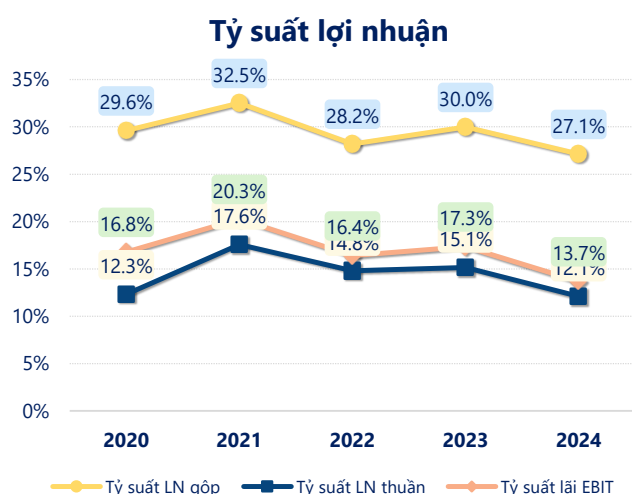
Sự sụt giảm về doanh thu và lợi nhuận cùng với **ROE** ở mức **8.60%**. Cho thấy công ty đang gặp khó khăn trong việc duy trì và tăng trưởng lợi nhuận. Cần tối ưu hóa hoạt động và quản lý vốn hiệu quả.



Năm **2024**, **CKG** có **lợi nhuận thuần từ hoạt động kinh doanh** đạt **156.6** tỷ đồng, **giảm đi 40.23** tỷ so với năm trước. Và thấp hơn mức bình quân lợi nhuận thuần 5 năm (179.7 tỷ đồng) là 23.07 tỷ đồng. Cho thấy xu hướng không tích cực từ hoạt động kinh doanh, cần điều chỉnh chiến lược để hoạt động kinh doanh phục hồi.

Chi phí lãi vay giảm xuống so với năm trước, còn **22.39** tỷ đồng. Nhưng **chi phí bán hàng và quản lý doanh nghiệp tăng lên**, ở mức **178.3** tỷ đồng. Bên cạnh đó, **chi phí khác bằng 5.02** tỷ đồng, **tăng lên** so với năm trước.

ROE của CKG năm 2024 **giảm** so với năm trước còn **8.60%**, đây là mức ROE **thấp nhất** trong vòng 5 năm gần đây.



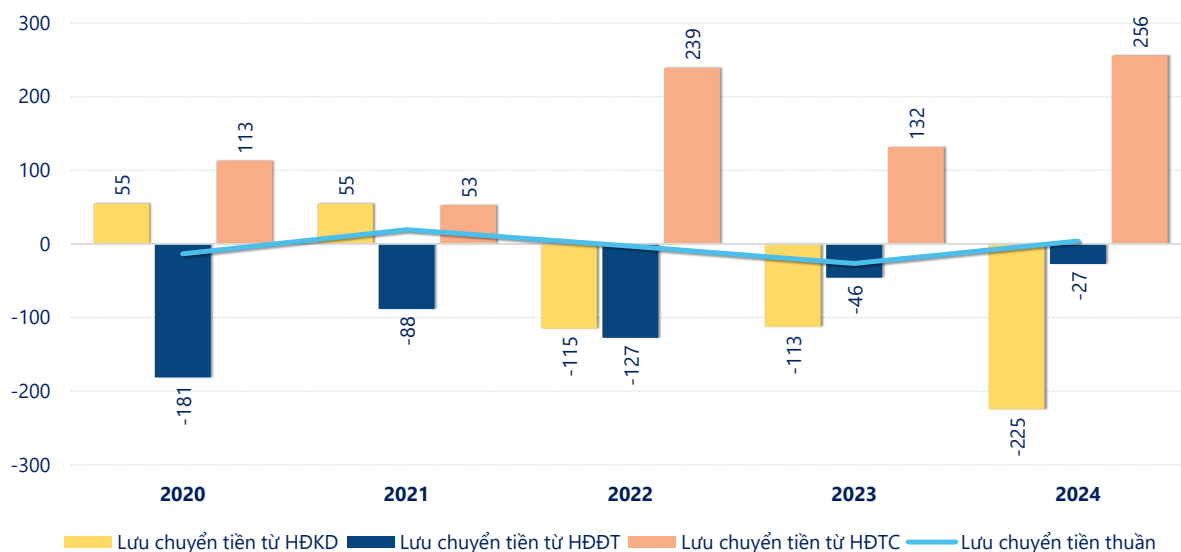
KẾT QUẢ KINH DOANH

(tỷ VNĐ)

	2020	2021	2022	2023	2024
Doanh thu thuần	1,115	1,103	1,446	1,301	1,294
Giá vốn hàng bán	785	745	1,038	911	943
Lợi nhuận gộp	330	359	408	390	351
Doanh thu HĐTC	5.68	52.9	6.61	12.0	7.62
Chi phí TC	39.9	28.3	21.4	29.9	24.6
Chi phí lãi vay	39.9	28.3	21.4	29.5	22.4
LN trong công ty LKLD	1.63	-1.31	-1.24	0.67	0.73
Chi phí bán hàng	21.0	22.2	33.0	35.9	29.7
Chi phí QLDN	139	166	145	140	149
LN thuần từ HĐKD	137	194	214	197	157
Lợi nhuận khác	9.99	1.44	1.71	-0.70	-1.97
LN trước thuế	147	195	216	196	155
Lợi nhuận sau thuế	116	153	169	155	123
LNST của CĐ cty mẹ	134	146	167	144	123

tỷ VNĐ

Lưu chuyển tiền



Lưu chuyển tiền thuần năm 2024 của CKG bằng **4.04** tỷ đồng, **tăng** so với năm 2023 (-26.58 tỷ đồng). Trong đó, lưu chuyển tiền từ **hoạt động kinh doanh** bằng **-224.7** tỷ đồng, từ **hoạt động đầu tư** là **-27.20** tỷ đồng và từ **hoạt động tài chính** là **255.9** tỷ đồng.