

KẾT QUẢ KINH DOANH

Ngày	27,200 VNĐ		
31/12/2024			
Thay đổi	1 tháng	3 tháng	6 tháng
	-6.8%	-3.5%	-

DT thuần	2024	596	YoY ▲ 50.0 ▲ 9.1%
		tỷ VNĐ	

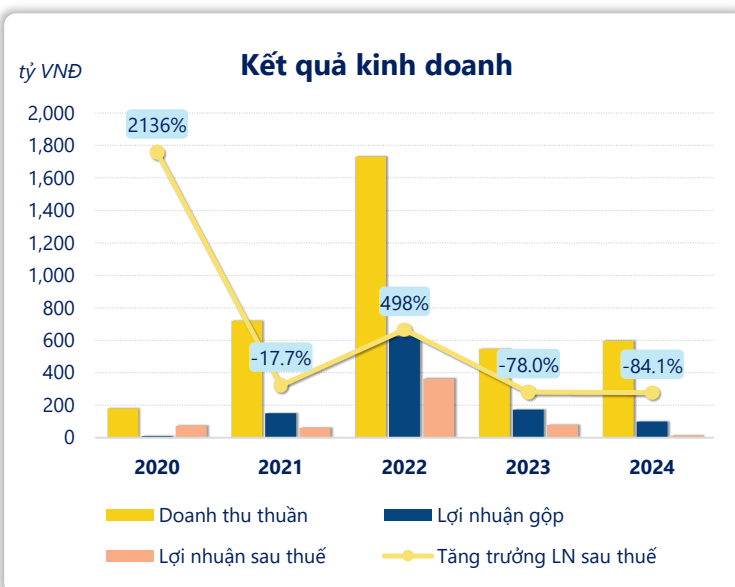
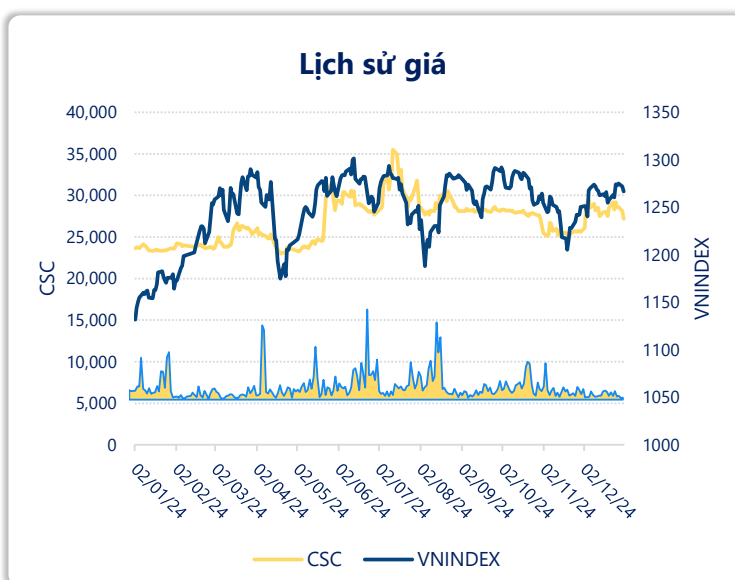
LN gộp	2024	99.8	YoY ▼ 73.2 ▼ 42.4%
		tỷ VNĐ	

LN thuần	2024	21.8	YoY ▼ 80.2 ▼ 78.5%
		tỷ VNĐ	

LN sau thuế	2024	12.7	YoY ▼ 67.1 ▼ 84.1%
		tỷ VNĐ	

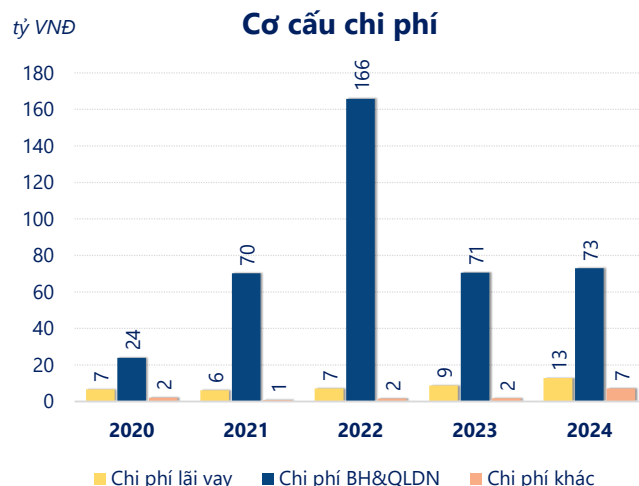
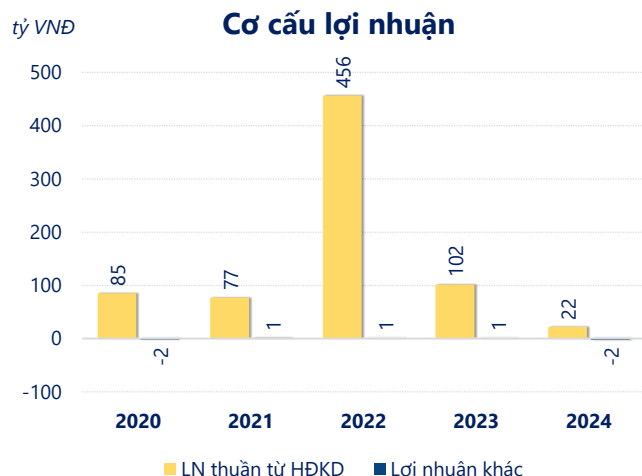
ROE	2024	0.8%	+/- YoY ▼ 5.7%
-----	------	------	-------------------

ROA	2024	0.3%	+/- YoY ▼ 1.9%
-----	------	------	-------------------



Kết quả kinh doanh **CSC** năm **2024**, doanh thu thuần đạt **595.8** tỷ đồng **tăng 9.12%**, lợi nhuận sau thuế **giảm mạnh 84.1%** chỉ còn **12.68** tỷ đồng.

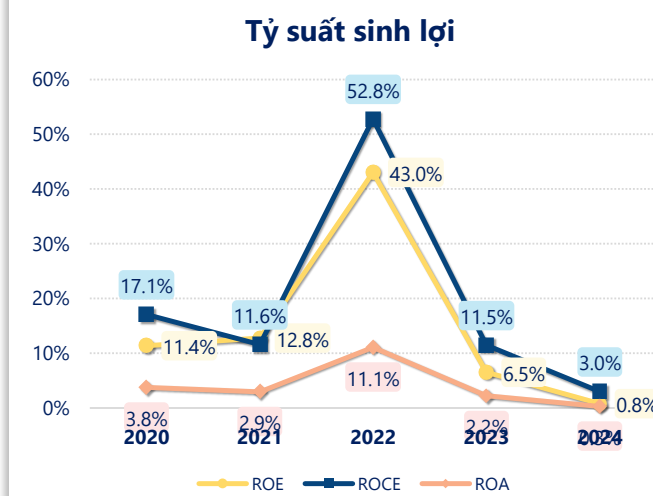
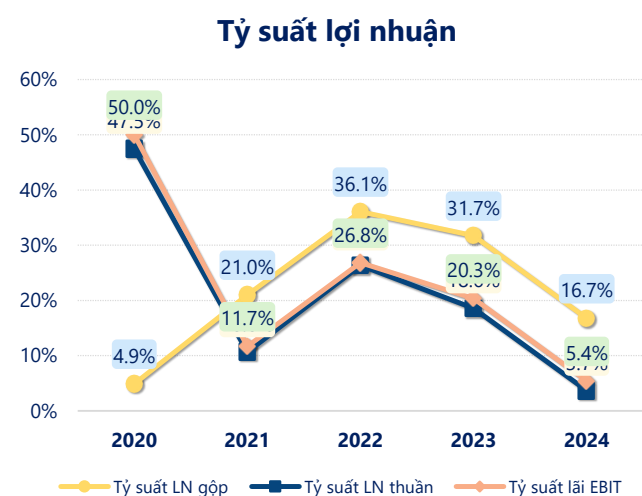
Kết quả kinh doanh chưa được cải thiện, với sự sụt giảm của lợi nhuận sau thuế. Với **ROE** bằng **0.79%** cho thấy công ty cần cải thiện hiệu quả hoạt động và quản lý tài chính hiệu quả.



Năm **2024**, **CSC** có **lợi nhuận thuần từ hoạt động kinh doanh** đạt **21.82** tỷ đồng, **giảm đi 79.69** tỷ so với năm trước. Và thấp hơn mức bình quân lợi nhuận thuần 5 năm (148.3 tỷ đồng) là 126.5 tỷ đồng. Cho thấy xu hướng không tích cực từ hoạt động kinh doanh, cần điều chỉnh chiến lược để hoạt động kinh doanh phục hồi.

Chi phí lãi vay tăng lên so với năm trước, ở mức **12.77** tỷ đồng. Cùng với đó **chi phí bán hàng và quản lý doanh nghiệp** cũng **tăng lên**, ở mức **73.02** tỷ đồng. Bên cạnh đó, **chi phí khác** bằng **7.08** tỷ đồng, **tăng lên** so với năm trước.

ROE của CSC năm 2024 **giảm** so với năm trước còn **0.79%**, đây là mức ROE **thấp nhất** trong vòng 5 năm gần đây.



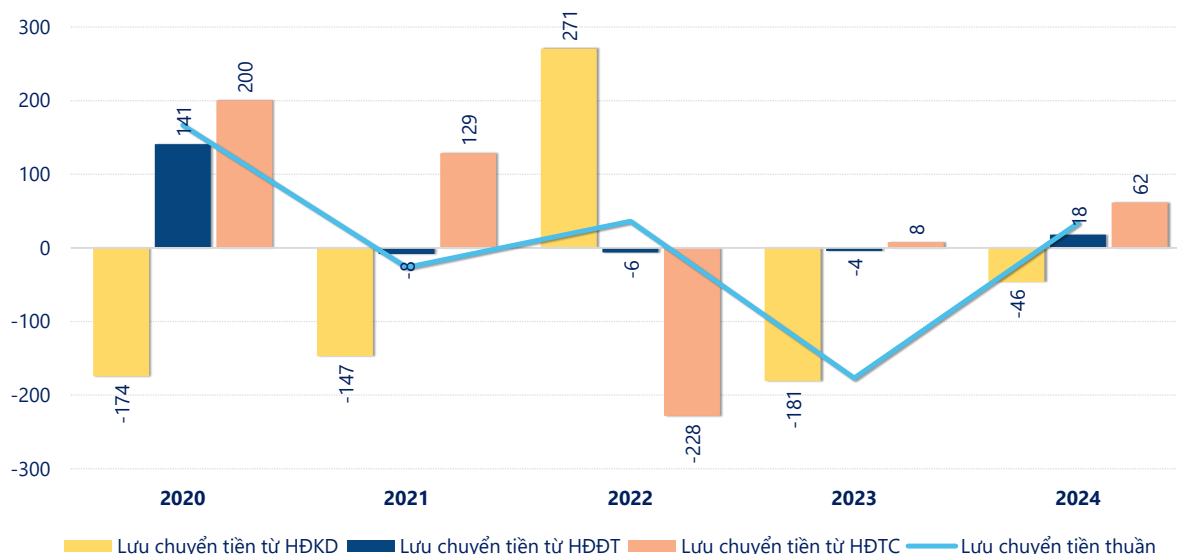
KẾT QUẢ KINH DOANH

(tỷ VNĐ)

	2020	2021	2022	2023	2024
Doanh thu thuần	180	720	1,731	546	596
Giá vốn hàng bán	171	568	1,107	373	496
Lợi nhuận gộp	8.79	151	624	173	99.8
Doanh thu HĐTC	107	2.06	7.76	6.99	4.67
Chi phí TC	6.47	6.15	11.8	8.73	12.9
Chi phí lãi vay	6.63	6.13	7.14	8.73	12.8
LN trong công ty LKLD	-0.13	-0.23	1.81	0.66	3.29
Chi phí bán hàng	0	25.1	123	36.0	40.0
Chi phí QLDN	24.0	45.1	43.2	34.6	33.0
LN thuần từ HĐKD	85.3	76.6	456	102	21.8
Lợi nhuận khác	-2.10	1.31	0.78	0.83	-2.41
LN trước thuế	83.2	77.9	457	102	19.4
Lợi nhuận sau thuế	73.7	60.7	363	79.8	12.7
LNST của CĐ cty mẹ	40.3	51.9	263	53.4	6.64

tỷ VNĐ

Lưu chuyển tiền



Lưu chuyển tiền thuần năm 2024 của CSC bằng **33.77** tỷ đồng, **tăng** so với năm 2023 (-176.8 tỷ đồng). Trong đó, lưu chuyển tiền từ **hoạt động kinh doanh** bằng **-46.25** tỷ đồng, từ **hoạt động đầu tư** là **18.20** tỷ đồng và từ **hoạt động tài chính** là **61.82** tỷ đồng.