

KẾT QUẢ KINH DOANH

Ngày	8,480 VNĐ		
31/12/2024			
Thay đổi	1 tháng	3 tháng	6 tháng
	2.0%	8.6%	-1.7%

DT thuần	2024		
	3,426	YoY	▲ 694
	tỷ VNĐ		▲ 25.4%

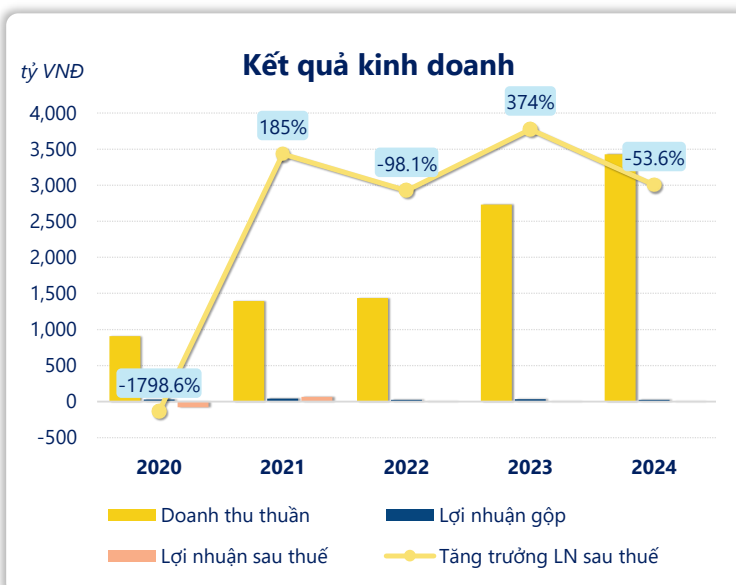
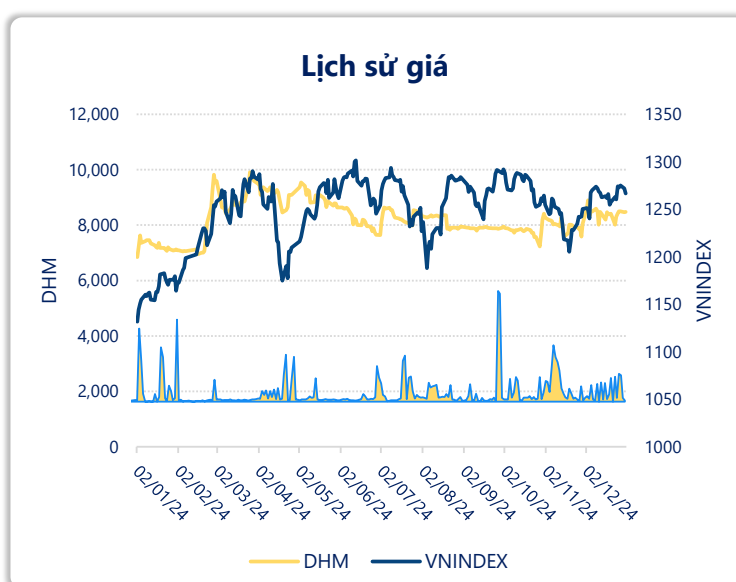
LN gộp	2024		
	26.3	YoY	▼ 4.50
	tỷ VNĐ		▼ 14.7%

LN thuần	2024		
	4.09	YoY	▼ 5.51
	tỷ VNĐ		▼ 57.4%

LN sau thuế	2024		
	2.78	YoY	▼ 3.20
	tỷ VNĐ		▼ 53.6%

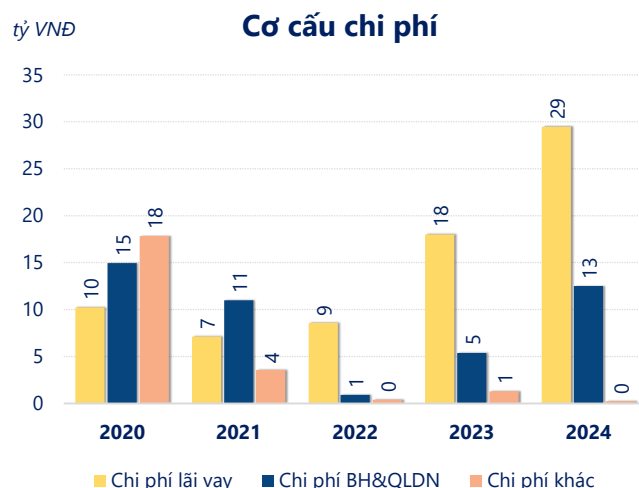
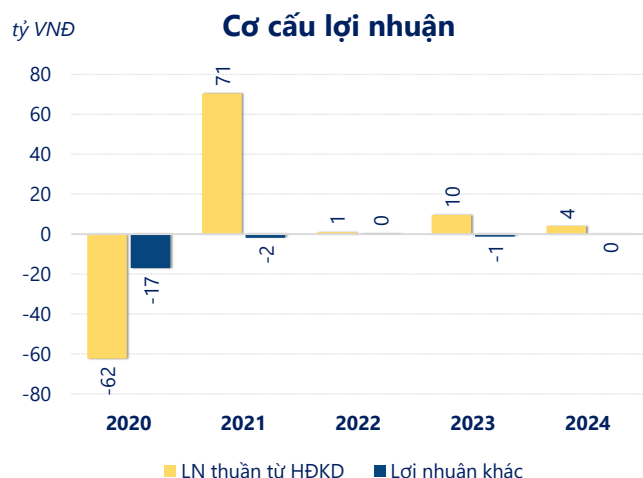
ROE	2024		
	0.8%	+/- YoY	▼ 0.9%

ROA	2024		
	0.3%	+/- YoY	▼ 0.5%



Kết quả kinh doanh **DHM** năm **2024**, doanh thu thuần **tăng mạnh 25.4%** đạt **3,426** tỷ đồng, lợi nhuận sau thuế **giảm mạnh 53.6%** chỉ còn **2.78** tỷ đồng.

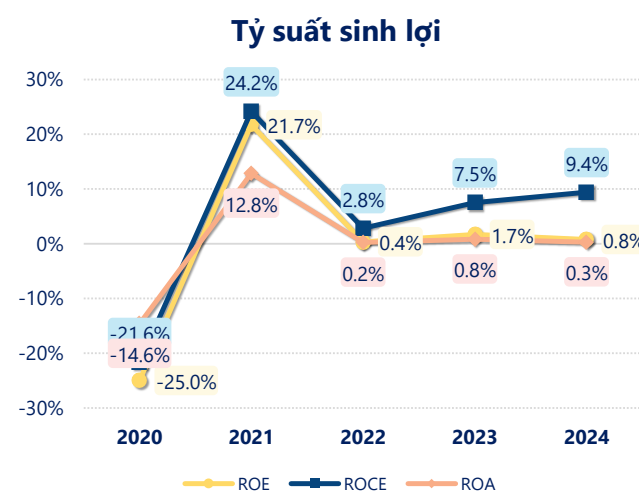
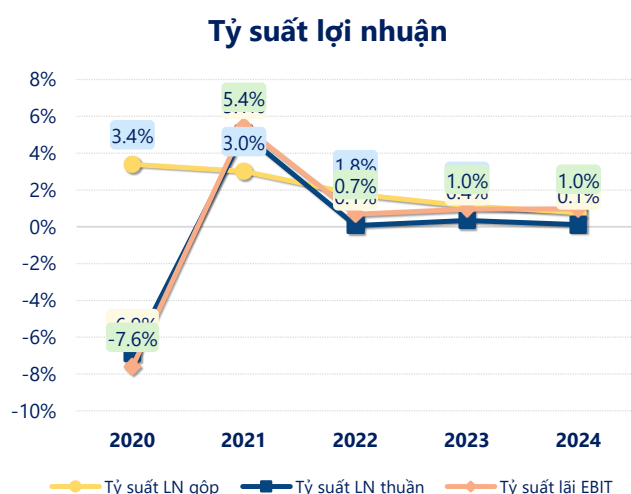
Kết quả kinh doanh chưa được cải thiện, với sự sụt giảm của lợi nhuận sau thuế. Với **ROE** bằng **0.78%** cho thấy công ty cần cải thiện hiệu quả hoạt động và quản lý tài chính hiệu quả.



Năm **2024**, **DHM** có **lợi nhuận thuần từ hoạt động kinh doanh** đạt **4.09** tỷ đồng, **giảm đi 5.50** tỷ so với năm trước. Và thấp hơn mức bình quân lợi nhuận thuần 5 năm (4.59 tỷ đồng) là 0.49 tỷ đồng. Cho thấy xu hướng không tích cực từ hoạt động kinh doanh, cần điều chỉnh chiến lược để hoạt động kinh doanh phục hồi.

Chi phí lãi vay tăng lên so với năm trước, ở mức **29.48** tỷ đồng. Cùng với đó **chi phí bán hàng và quản lý doanh nghiệp** cũng **tăng lên**, ở mức **12.51** tỷ đồng. Bên cạnh đó, **chi phí khác bằng 0.24** tỷ đồng, **giảm xuống** so với năm trước.

ROE của DHM năm 2024 **giảm** so với năm trước còn **0.78%**, tuy nhiên vẫn **cao hơn mức bình quân** trong vòng 5 năm gần đây.



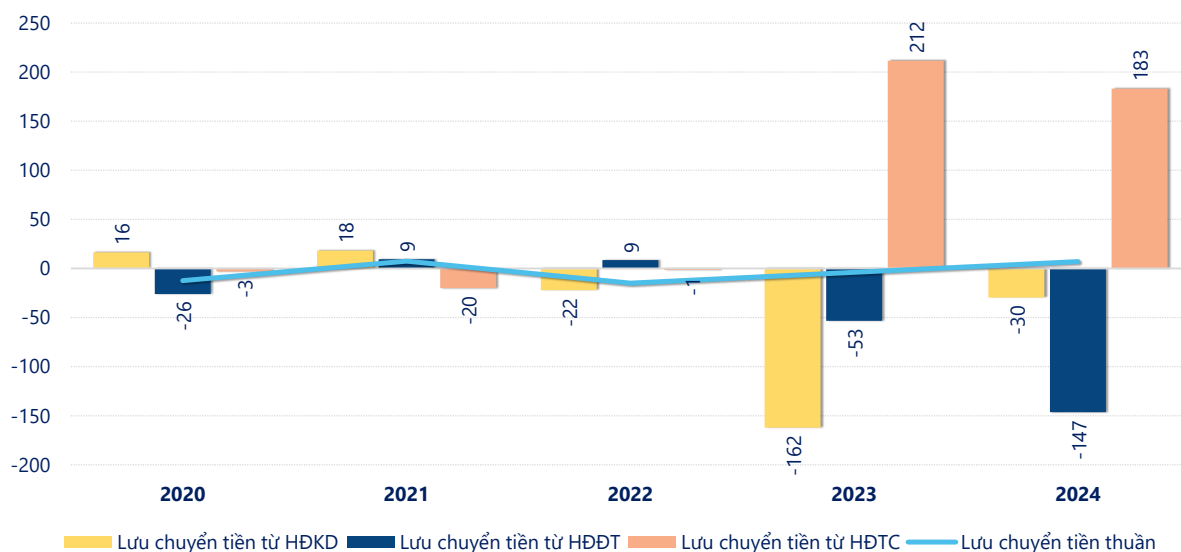
KẾT QUẢ KINH DOANH

(tỷ VNĐ)

	2020	2021	2022	2023	2024
Doanh thu thuần	908	1,396	1,436	2,732	3,426
Giá vốn hàng bán	877	1,354	1,410	2,701	3,400
Lợi nhuận gộp	30.8	42.1	25.4	30.8	26.3
Doanh thu HĐTC	0.02	19.9	11.1	4.04	18.0
Chi phí TC	78.2	-19.5	34.5	19.9	27.7
Chi phí lãi vay	10.2	7.13	8.57	18.0	29.5
LN trong công ty LKLD	0	0	0	0	0
Chi phí bán hàng	5.37	5.00	1.23	0.92	1.65
Chi phí QLDN	9.57	5.99	-0.32	4.48	10.9
LN thuần từ HĐKD	-62.3	70.5	1.05	9.60	4.09
Lợi nhuận khác	-17.1	-1.88	0.21	-1.22	-0.21
LN trước thuế	-79.4	68.6	1.26	8.38	3.89
Lợi nhuận sau thuế	-79.4	67.7	1.26	5.98	2.78
LNST của CĐ cty mẹ	-79.4	67.7	1.26	5.98	2.78

tỷ VNĐ

Lưu chuyển tiền



Lưu chuyển tiền thuần năm 2024 của DHM bằng **6.90** tỷ đồng, **tăng** so với năm 2023 (-3.95 tỷ đồng). Trong đó, lưu chuyển tiền từ **hoạt động kinh doanh** bằng **-29.72** tỷ đồng, từ **hoạt động đầu tư** là **-146.5** tỷ đồng và từ **hoạt động tài chính** là **183.1** tỷ đồng.