

KẾT QUẢ KINH DOANH

Ngày	29,900 VNĐ		
31/12/2024			
Thay đổi	1 tháng	3 tháng	6 tháng
	9.9%	-3.7%	-6.3%

DT thuần	2024		
	672	YoY	▲ 19.0
	tỷ VNĐ		▲ 2.9%

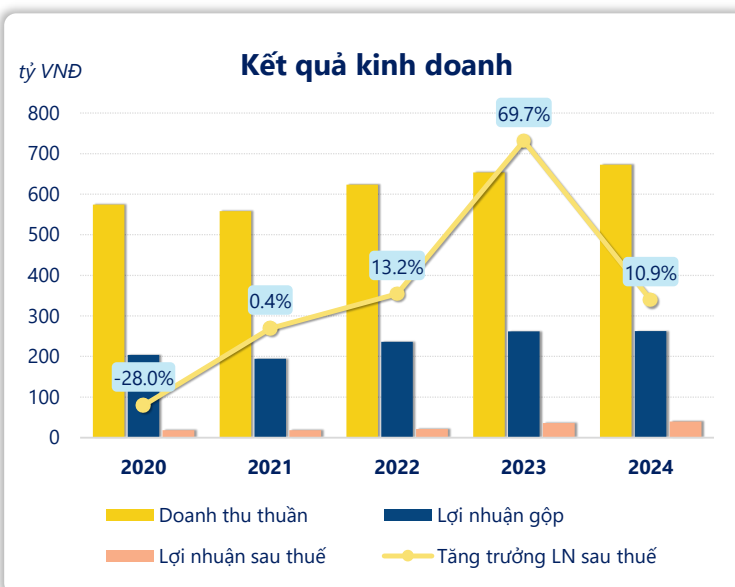
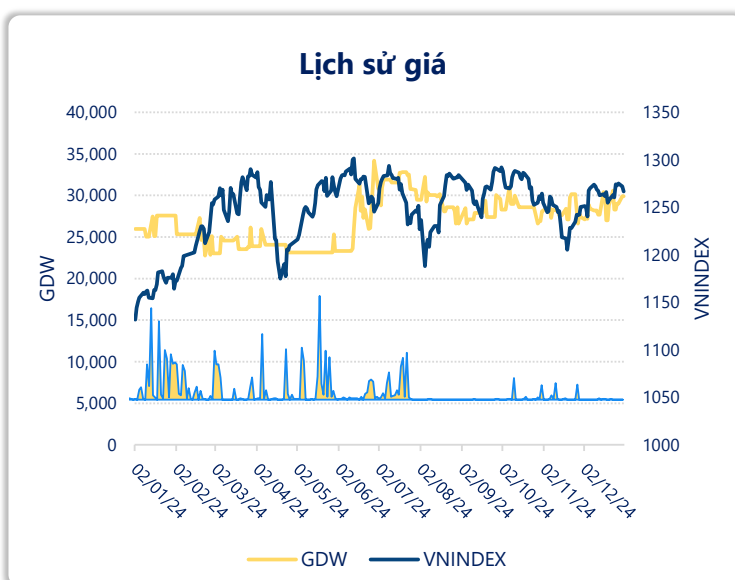
LN gộp	2024		
	263	YoY	▲ 1.00
	tỷ VNĐ		▲ 0.2%

LN thuần	2024		
	40.3	YoY	▼ 4.30
	tỷ VNĐ		▼ 9.6%

LN sau thuế	2024		
	39.9	YoY	▲ 3.90
	tỷ VNĐ		▲ 10.9%

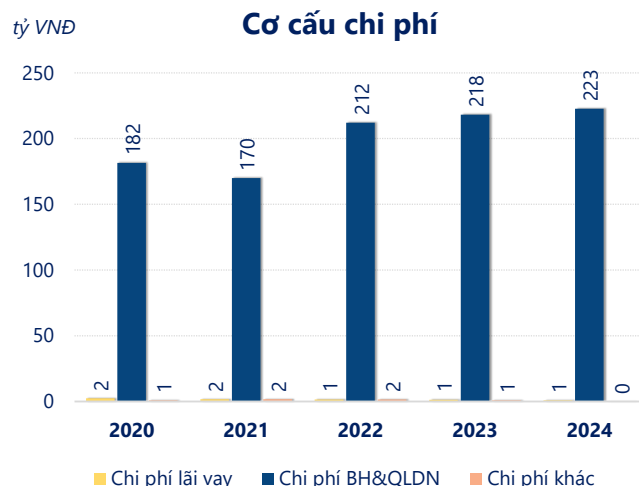
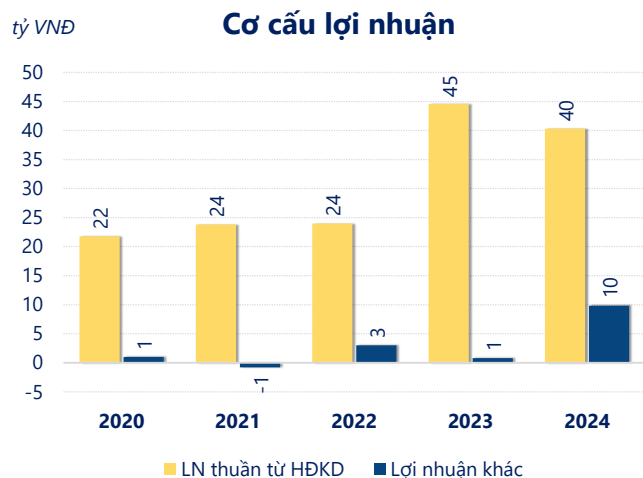
ROE	2024		
	21.9%	+/- YoY	▲ 1.8%

ROA	2024		
	13.3%	+/- YoY	▲ 1.4%



Năm **2024**, **GDW** ghi nhận doanh thu thuần **672.3** tỷ đồng và lợi nhuận sau thuế **39.89** tỷ đồng, lần lượt **tăng 2.90%** và **tăng 10.9%** so với năm trước.

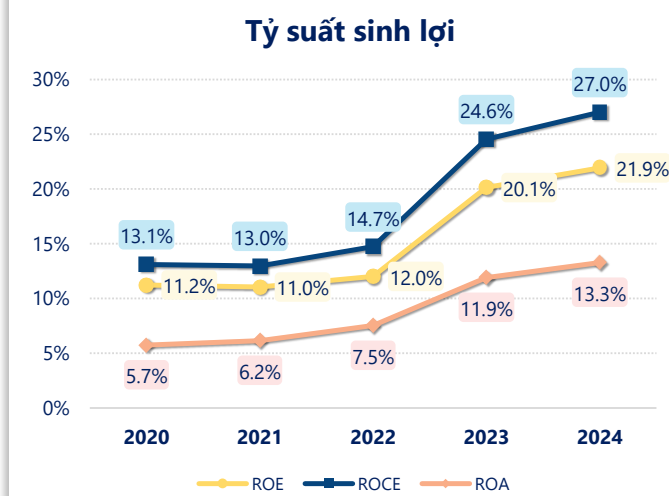
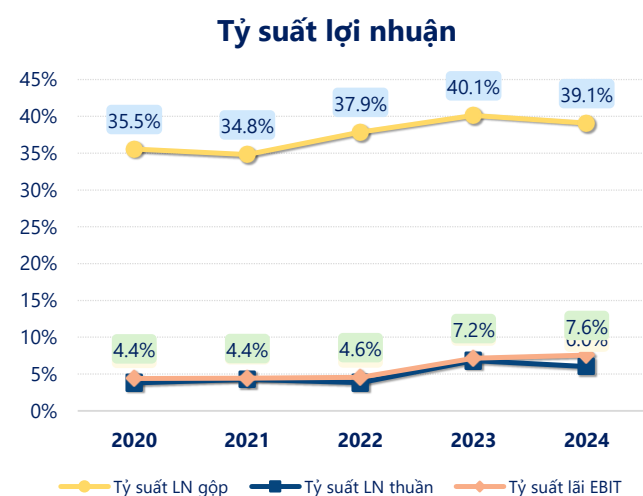
Hoạt động kinh doanh của công ty có sự tăng trưởng doanh thu và lợi nhuận, cùng với **ROE** khá tốt là **21.9%** cho thấy công ty đang phát triển và có hiệu quả hoạt động ổn định.



Năm **2024**, **GDW** có **lợi nhuận thuần từ hoạt động kinh doanh** đạt **40.31** tỷ đồng, **giảm đi 4.27** tỷ so với năm trước. Và cao hơn mức bình quân lợi nhuận thuần 5 năm (30.89 tỷ đồng) là 9.42 tỷ đồng. Cho thấy xu hướng tích cực từ hoạt động kinh doanh khi có sự phục hồi trong những năm gần đây.

Chi phí lãi vay giảm xuống so với năm trước, còn **0.78** tỷ đồng. Nhưng **chi phí bán hàng và quản lý doanh nghiệp tăng lên**, ở mức **222.8** tỷ đồng. Bên cạnh đó, **chi phí khác bằng 0.25** tỷ đồng, **giảm xuống** so với năm trước.

ROE của GDW năm 2024 **tăng trưởng** so với năm trước đạt giá trị bằng **21.9%**, đây là mức ROE **cao nhất** trong vòng 5 năm gần đây.



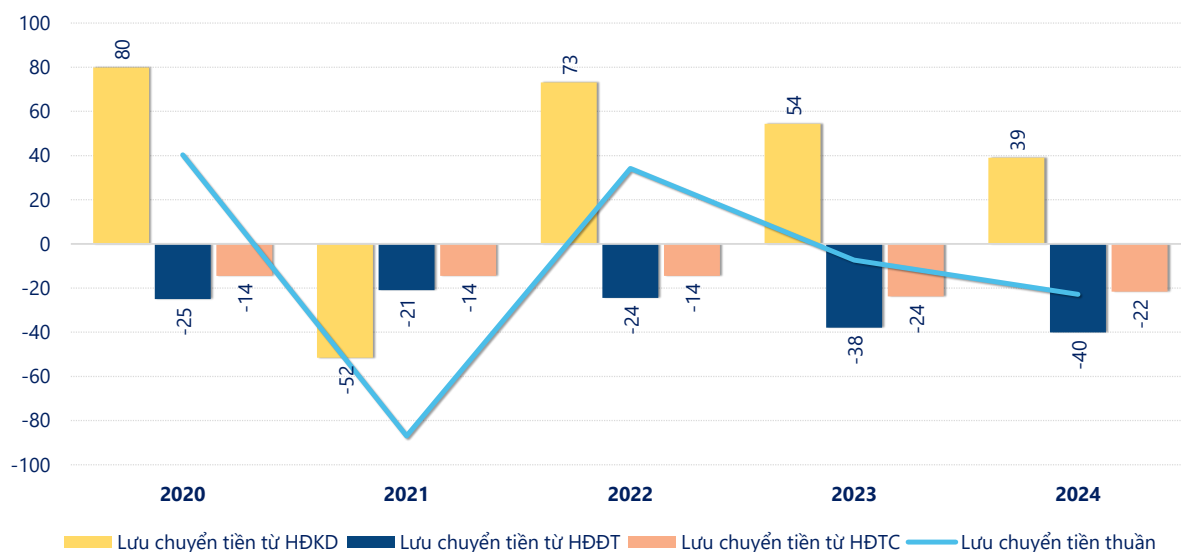
KẾT QUẢ KINH DOANH

(tỷ VNĐ)

	2020	2021	2022	2023	2024
Doanh thu thuần	574	558	624	653	672
Giá vốn hàng bán	370	364	388	391	410
Lợi nhuận gộp	204	194	236	262	263
Doanh thu HĐTC	1.70	1.28	1.34	2.03	1.24
Chi phí TC	2.46	1.76	1.43	1.36	0.78
Chi phí lãi vay	2.46	1.76	1.43	1.36	0.78
LN trong công ty LKLD	0	0	0	0	0
Chi phí bán hàng	123	101	139	138	139
Chi phí QLDN	58.5	68.8	73.3	80.2	84.0
LN thuần từ HĐKD	21.8	23.8	24.0	44.6	40.3
Lợi nhuận khác	1.01	-0.80	3.03	0.81	9.84
LN trước thuế	22.8	23.0	27.0	45.4	50.1
Lợi nhuận sau thuế	18.7	18.7	21.2	36.0	39.9
LNST của CĐ cty mẹ	18.7	18.7	21.2	36.0	39.9

tỷ VNĐ

Lưu chuyển tiền



Lưu chuyển tiền thuần năm 2024 của GDW bằng **-22.80** tỷ đồng, **giảm** so với năm 2023 (-7.39 tỷ đồng). Trong đó, lưu chuyển tiền từ **hoạt động kinh doanh** bằng **38.97** tỷ đồng, từ **hoạt động đầu tư** là **-40.14** tỷ đồng và từ **hoạt động tài chính** là **-21.63** tỷ đồng.