

KẾT QUẢ KINH DOANH

Ngày	5,500 VNĐ		
31/12/2024			
Thay đổi	1 tháng	3 tháng	6 tháng
	-6.9%	-9.8%	-7.5%

DT thuần	2024		
	233	YoY	▲ 49.0
	tỷ VNĐ		▲ 27.0%

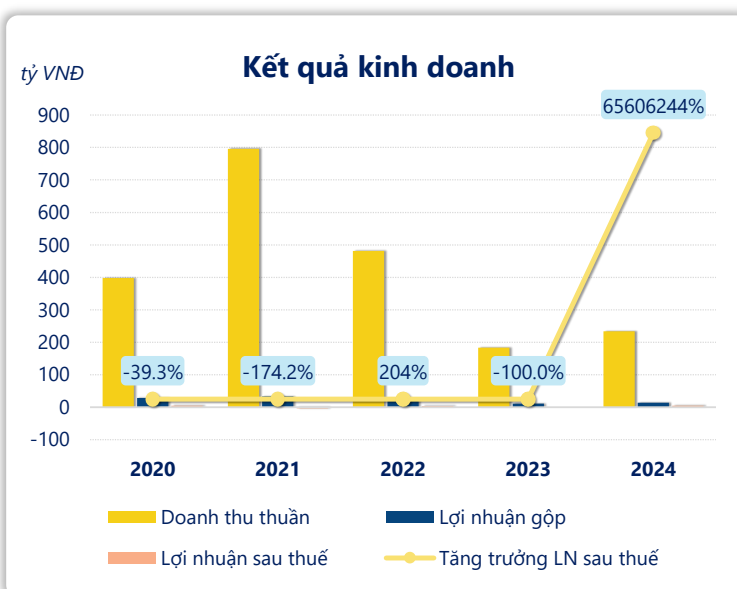
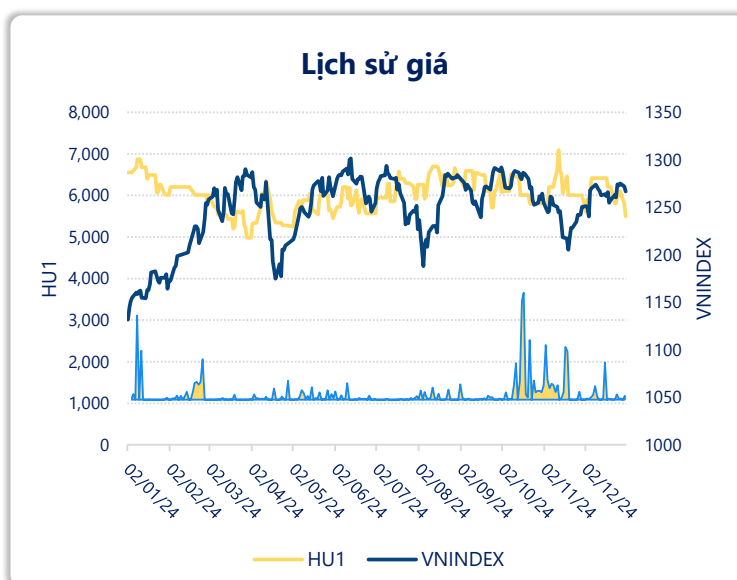
LN gộp	2024		
	14.2	YoY	▲ 3.20
	tỷ VNĐ		▲ 29.3%

LN thuần	2024		
	-2.12	YoY	▼ 2.03
	tỷ VNĐ		▼ 2180%

LN sau thuế	2024		
	4.48	YoY	▲ 4.48
	tỷ VNĐ		▲ 65606244%

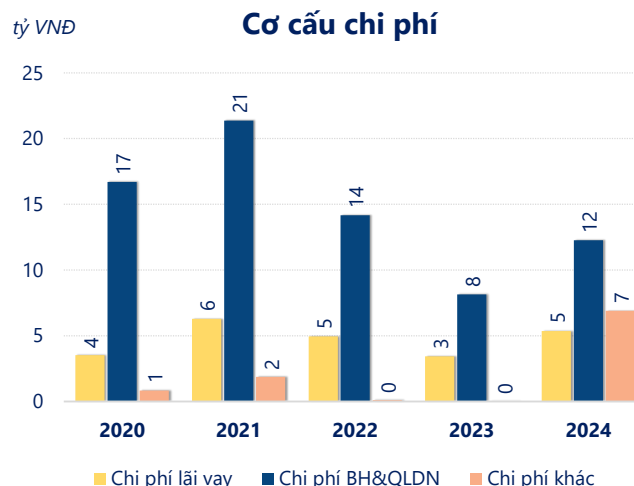
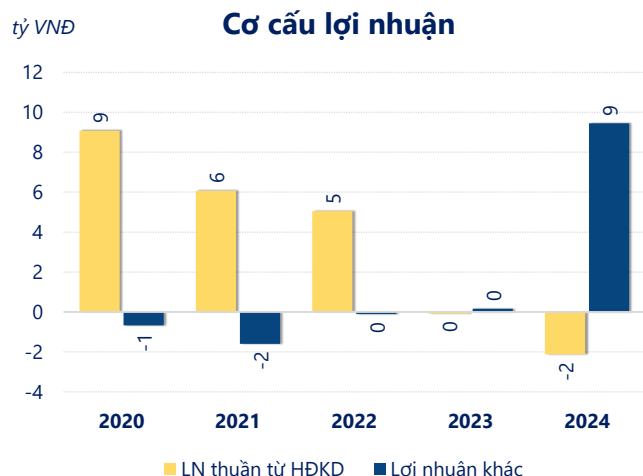
ROE	2024		
	2.6%	+/- YoY	▲ 2.6%

ROA	2024		
	0.6%	+/- YoY	▲ 0.6%



Kết quả kinh doanh **HU1** năm **2024**, doanh thu thuần **tăng mạnh 27.0%** đạt **233.4** tỷ đồng, lợi nhuận sau thuế **tăng mạnh 65606244%** đạt **4.48** tỷ đồng.

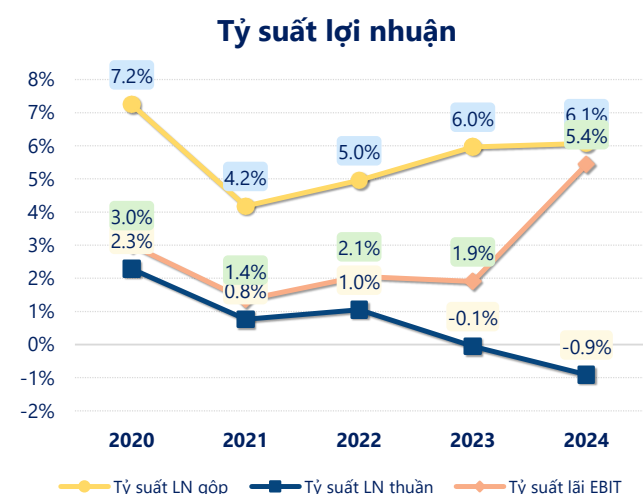
Công ty có sự tăng trưởng về doanh thu và lợi nhuận, với **ROE** đạt **2.60%**. Là một tín hiệu tích cực về hoạt động kinh doanh, tuy nhiên công ty cần cải thiện hiệu quả hoạt động tốt hơn.



Lợi nhuận thuần từ hoạt động kinh doanh của **HU1** năm **2024 giảm đi 2.02 tỷ** so với năm trước, ghi nhận khoản lỗ 2.12 tỷ đồng. Đây là khoản **lỗ từ hoạt động kinh doanh lớn nhất 5 năm qua**. Cho thấy dấu hiệu tiêu cực trong hoạt động kinh doanh của công ty trong những năm gần đây.

Chi phí lãi vay tăng lên so với năm trước, ở mức **5.37 tỷ đồng**. Cùng với đó **chi phí bán hàng và quản lý doanh nghiệp cũng tăng lên**, ở mức **12.28 tỷ đồng**. Bên cạnh đó, **chi phí khác bằng 6.90 tỷ đồng, tăng lên** so với năm trước.

ROE của HU1 năm 2024 **tăng trưởng** so với năm trước đạt giá trị bằng **2.60%**, **cao hơn mức bình quân** trong vòng 5 năm gần đây.



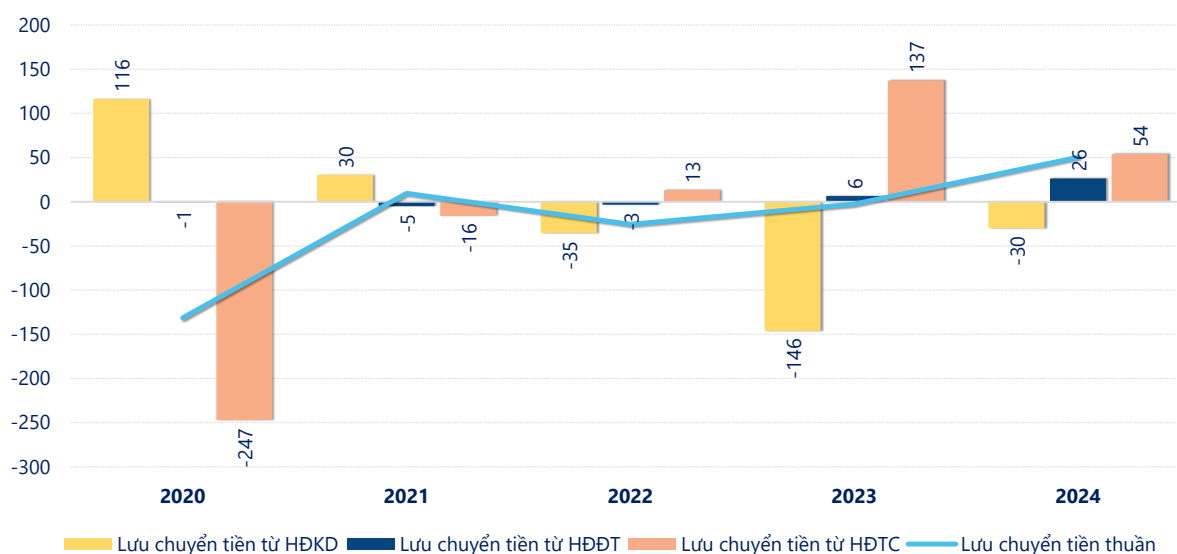
KẾT QUẢ KINH DOANH

(tỷ VNĐ)

	2020	2021	2022	2023	2024
Doanh thu thuần	398	796	481	184	233
Giá vốn hàng bán	369	762	457	173	219
Lợi nhuận gộp	28.8	33.3	23.8	11.0	14.2
Doanh thu HĐTC	0.48	0.47	0.56	0.51	1.35
Chi phí TC	3.52	6.29	4.95	3.43	5.37
Chi phí lãi vay	3.52	6.29	4.95	3.43	5.37
LN trong công ty LKLD	0.00	0	-0.23	0.00	0.00
Chi phí bán hàng	3.84	2.79	0	0	0
Chi phí QLDN	12.9	18.6	14.2	8.14	12.3
LN thuần từ HĐKD	9.08	6.07	5.05	-0.09	-2.12
Lợi nhuận khác	-0.67	-1.59	-0.11	0.16	9.45
LN trước thuế	8.41	4.48	4.94	0.07	7.33
Lợi nhuận sau thuế	5.11	-3.79	3.94	0.00	4.48
LNST của CĐ cty mẹ	5.01	-3.85	3.80	-0.04	3.85

tỷ VNĐ

Lưu chuyển tiền



Lưu chuyển tiền thuần năm 2024 của HU1 bằng **50.31** tỷ đồng, **tăng** so với năm 2023 (-2.53 tỷ đồng). Trong đó, lưu chuyển tiền từ **hoạt động kinh doanh** bằng **-30.05** tỷ đồng, từ **hoạt động đầu tư** là **26.37** tỷ đồng và từ **hoạt động tài chính** là **53.99** tỷ đồng.