

KẾT QUẢ KINH DOANH

Ngày	11,900 VNĐ		
31/12/2024			
Thay đổi	1 tháng	3 tháng	6 tháng
	-0.8%	-7.8%	-

DT thuần	2024	560	YoY ▲ 213 ▲ 61.3%
		tỷ VNĐ	

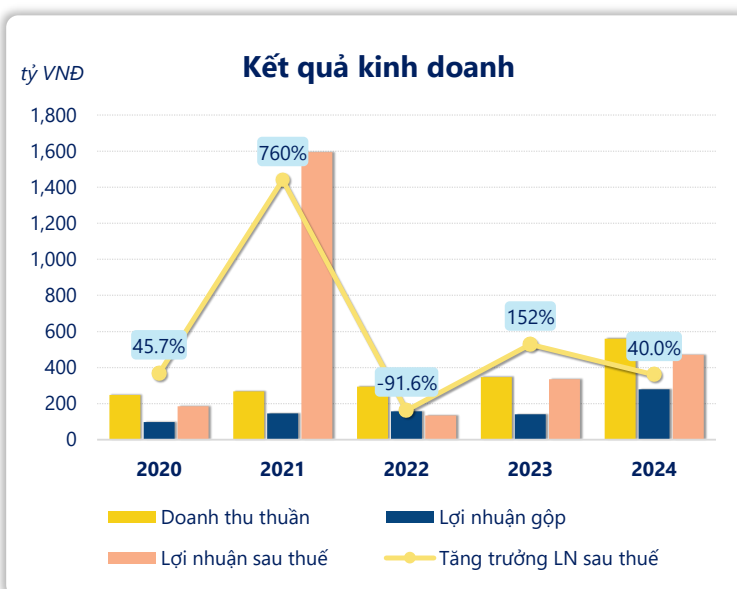
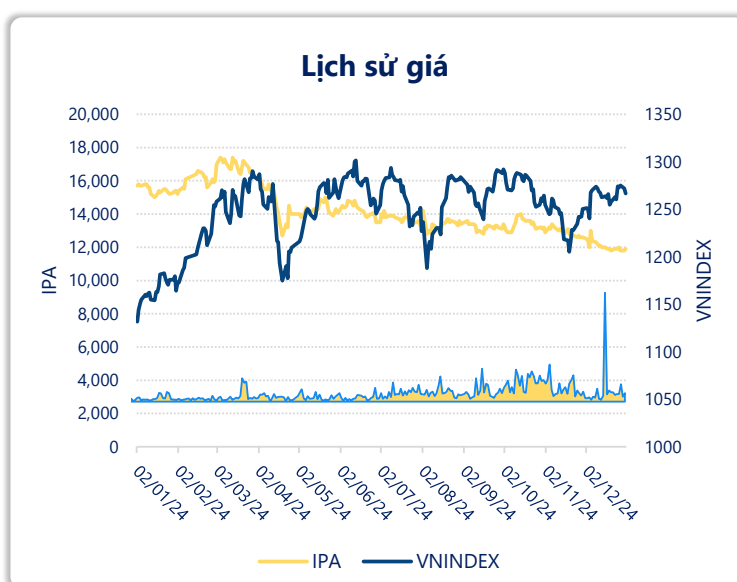
LN gộp	2024	279	YoY ▲ 139 ▲ 99.8%
		tỷ VNĐ	

LN thuần	2024	517	YoY ▲ 174 ▲ 50.7%
		tỷ VNĐ	

LN sau thuế	2024	470	YoY ▲ 134 ▲ 40.0%
		tỷ VNĐ	

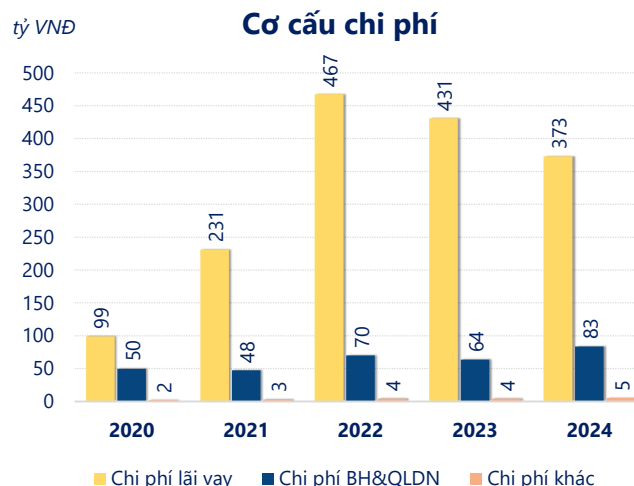
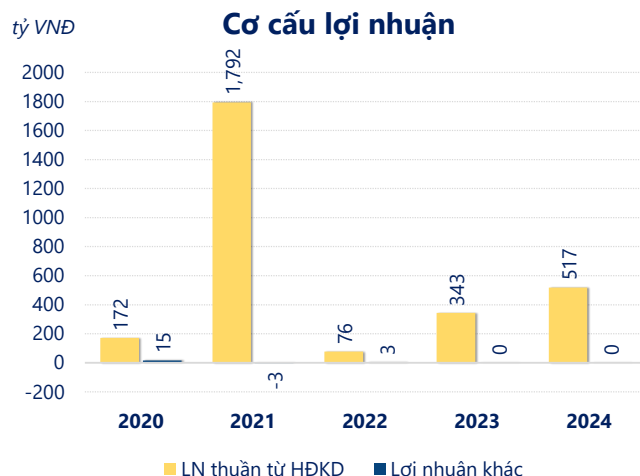
ROE	2024	9.6%	+/- YoY ▲ 2.0%
-----	------	------	-------------------

ROA	2024	4.7%	+/- YoY ▲ 1.3%
-----	------	------	-------------------



Năm **2024**, IPA ghi nhận doanh thu thuần **560.1** tỷ đồng và lợi nhuận sau thuế **470.1** tỷ đồng, lần lượt **tăng 61.3%** và **tăng 40.0%** so với năm trước.

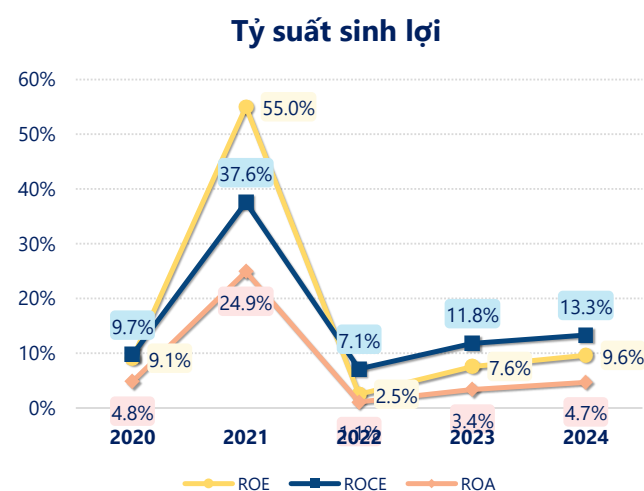
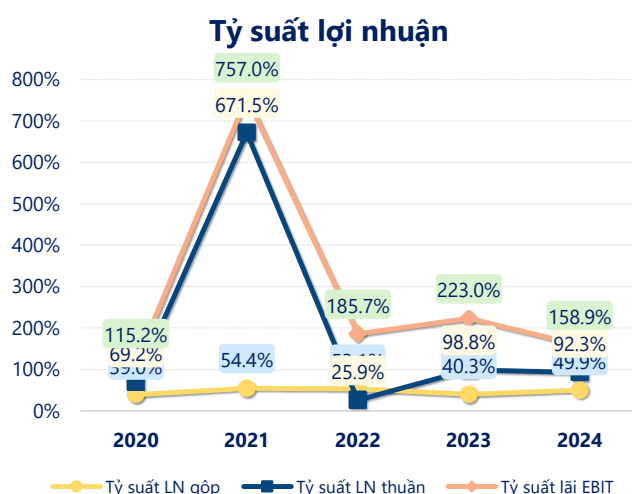
Công ty có sự tăng trưởng về doanh thu và lợi nhuận, với **ROE** đạt **9.61%**. Là một tín hiệu tích cực về hoạt động kinh doanh, tuy nhiên công ty cần cải thiện hiệu quả hoạt động tốt hơn.



Năm **2024**, IPA có **lợi nhuận thuần từ hoạt động kinh doanh** đạt **517.1** tỷ đồng, **tăng lên 174.0** tỷ so với năm trước. Và thấp hơn mức bình quân lợi nhuận thuần 5 năm (580.0 tỷ đồng) là 62.98 tỷ đồng. Cho thấy xu hướng không tích cực từ hoạt động kinh doanh, cần điều chỉnh chiến lược để hoạt động kinh doanh phục hồi.

Chi phí lãi vay giảm xuống so với năm trước, còn **372.8** tỷ đồng. Nhưng **chi phí bán hàng và quản lý doanh nghiệp tăng lên**, ở mức **83.41** tỷ đồng. Bên cạnh đó, **chi phí khác** bằng **5.42** tỷ đồng, **tăng lên** so với năm trước.

ROE của IPA năm 2024 **tăng trưởng** so với năm trước đạt giá trị bằng **9.61%**, tuy nhiên vẫn **thấp hơn mức bình quân** trong vòng 5 năm gần đây.



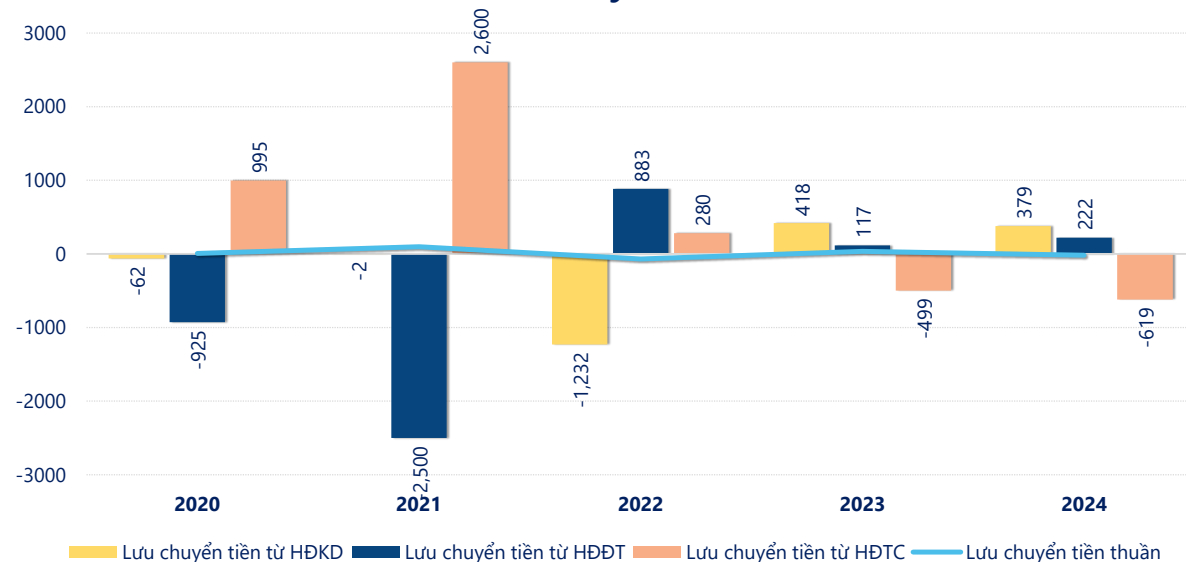
KẾT QUẢ KINH DOANH

(tỷ VNĐ)

	2020	2021	2022	2023	2024
Doanh thu thuần	248	267	295	347	560
Giá vốn hàng bán	151	122	138	207	281
Lợi nhuận gộp	96.9	145	157	140	279
Doanh thu HĐTC	121	1,605	579	312	459
Chi phí TC	101	284	877	527	418
Chi phí lãi vay	99.2	231	467	431	373
LN trong công ty LKLD	104	374	288	482	281
Chi phí bán hàng	9.04	7.48	7.51	9.86	13.8
Chi phí QLDN	40.7	40.1	62.6	53.7	69.6
LN thuần từ HĐKD	172	1,792	76.3	343	517
Lợi nhuận khác	15.0	-3.00	3.22	0.42	0.32
LN trước thuế	187	1,789	79.5	343	517
Lợi nhuận sau thuế	185	1,594	133	336	470
LNST của CĐ cty mẹ	169	1,559	94.7	299	411

tỷ VNĐ

Lưu chuyển tiền



Lưu chuyển tiền thuần năm 2024 của IPA bằng **-18.16** tỷ đồng, **giảm** so với năm 2023 (35.91 tỷ đồng). Trong đó, lưu chuyển tiền từ **hoạt động kinh doanh** bằng **379.0** tỷ đồng, từ **hoạt động đầu tư** là **222.1** tỷ đồng và từ **hoạt động tài chính** là **-619.3** tỷ đồng.