

KẾT QUẢ KINH DOANH

Ngày	27,200 VNĐ		
31/12/2024			
Thay đổi	1 tháng	3 tháng	6 tháng
	-2.9%	0%	-4.7%

2024	
DT thuần	2,776
tỷ VNĐ	
YoY	▼ 2,842
	▼ 50.6%

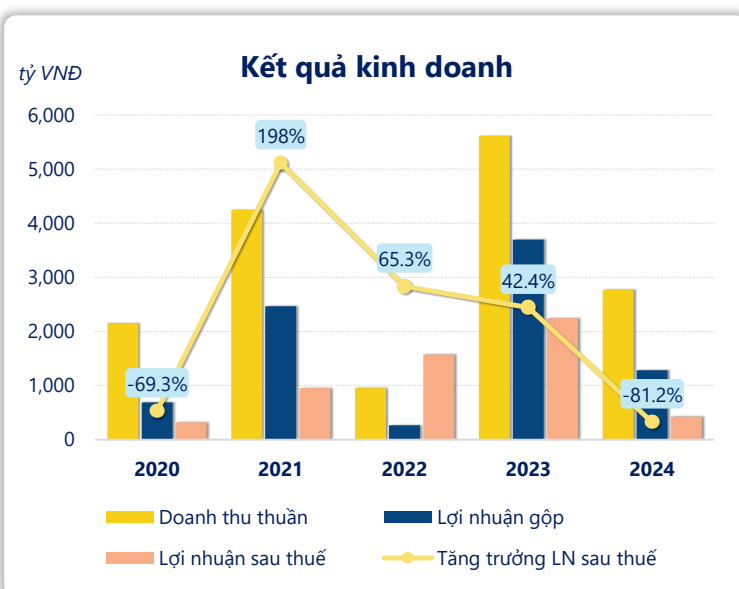
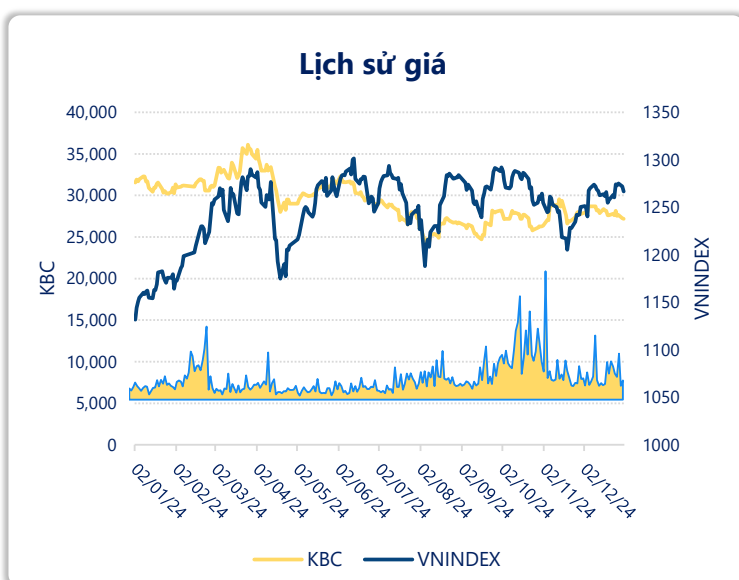
2024	
LN gộp	1,283
tỷ VNĐ	
YoY	▼ 2,412
	▼ 65.3%

2024	
LN thuần	934
tỷ VNĐ	
YoY	▼ 1,940
	▼ 67.5%

2024	
LN sau thuế	423
tỷ VNĐ	
YoY	▼ 1,822
	▼ 81.2%

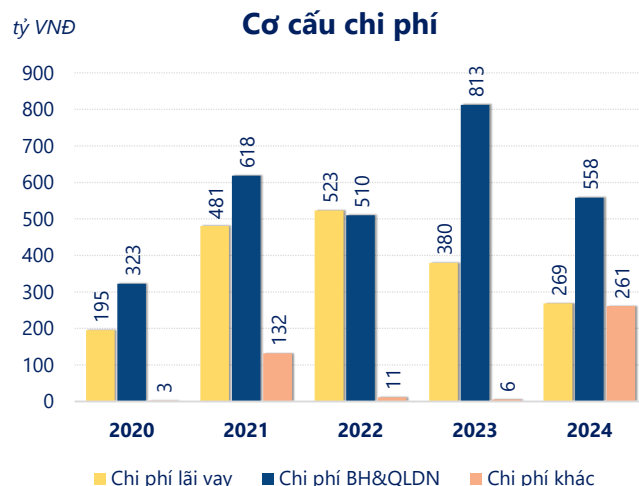
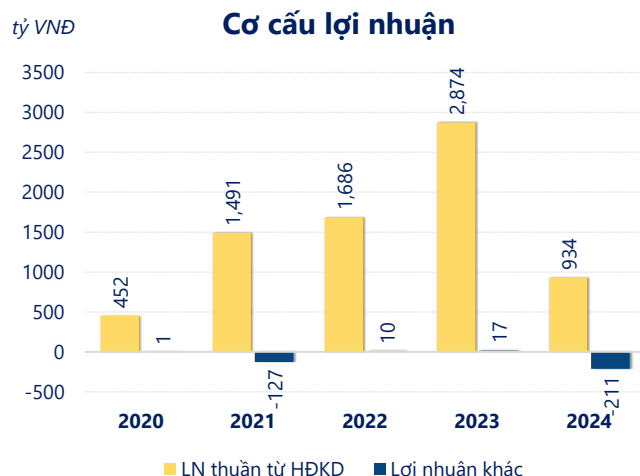
2024	
ROE	1.9%
	+/- YoY
	▼ 8.8%

2024	
ROA	1.0%
	+/- YoY
	▼ 5.0%



Năm **2024**, **KBC** ghi nhận doanh thu thuần **2,776** tỷ đồng và lợi nhuận sau thuế **423.0** tỷ đồng, lần lượt **giảm 50.6%** và **giảm 81.2%** so với năm trước.

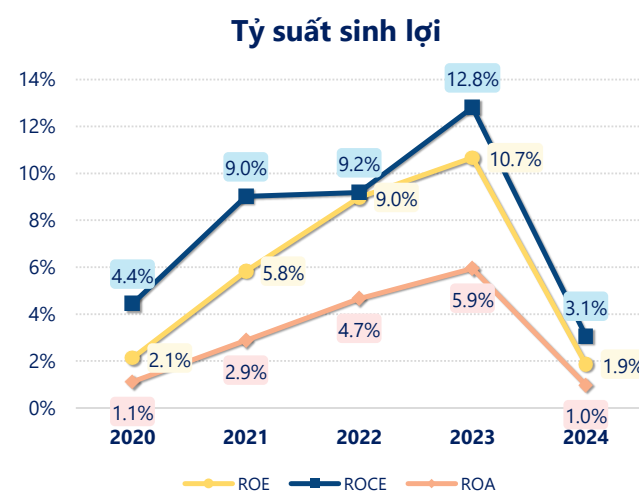
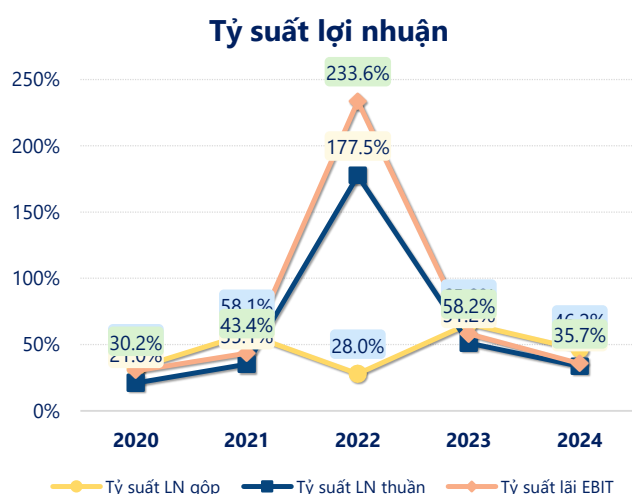
Sự sụt giảm về doanh thu và lợi nhuận cùng với **ROE** ở mức **1.87%**. Cho thấy công ty đang gặp khó khăn trong việc duy trì và tăng trưởng lợi nhuận. Cần tối ưu hóa hoạt động và quản lý vốn hiệu quả.



Năm **2024**, KBC có **lợi nhuận thuần từ hoạt động kinh doanh** đạt **933.9** tỷ đồng, **giảm đi 1,940** tỷ so với năm trước. Và thấp hơn mức bình quân lợi nhuận thuần 5 năm (1,487 tỷ đồng) là 553.6 tỷ đồng. Cho thấy xu hướng không tích cực từ hoạt động kinh doanh, cần điều chỉnh chiến lược để hoạt động kinh doanh phục hồi.

Chi phí lãi vay giảm xuống so với năm trước, còn **268.6** tỷ đồng. Cùng với đó **chi phí bán hàng và quản lý doanh nghiệp cũng giảm xuống** còn **557.9** tỷ đồng. Bên cạnh đó, **chi phí khác bằng 261.0** tỷ đồng, **tăng lên** so với năm trước.

ROE của KBC năm 2024 **giảm** so với năm trước còn **1.87%**, đây là mức ROE **thấp nhất** trong vòng 5 năm gần đây.



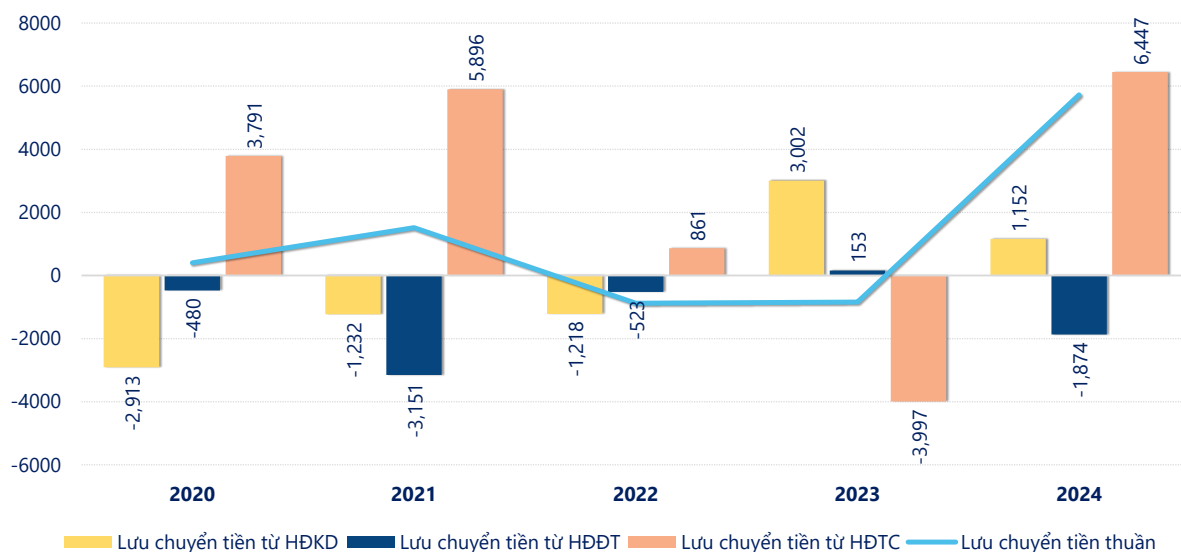
KẾT QUẢ KINH DOANH

(tỷ VNĐ)

	2020	2021	2022	2023	2024
Doanh thu thuần	2,151	4,246	950	5,618	2,776
Giá vốn hàng bán	1,462	1,779	685	1,923	1,492
Lợi nhuận gộp	689	2,467	266	3,695	1,283
Doanh thu HĐTC	314	170	340	426	451
Chi phí TC	230	541	595	426	259
Chi phí lãi vay	195	481	523	380	269
LN trong công ty LKLD	2.67	13.8	2,187	-8.09	15.9
Chi phí bán hàng	52.2	190	45.9	354	98.0
Chi phí QLDN	271	429	464	458	460
LN thuần từ HĐKD	452	1,491	1,686	2,874	934
Lợi nhuận khác	0.94	-127	10.1	16.8	-211
LN trước thuế	453	1,364	1,697	2,891	723
Lợi nhuận sau thuế	320	954	1,577	2,245	423
LNST của CĐ cty mẹ	224	782	1,526	2,031	382

tỷ VNĐ

Lưu chuyển tiền



Lưu chuyển tiền thuần năm 2024 của KBC bằng **5,725** tỷ đồng, **tăng** so với năm 2023 (-841.8 tỷ đồng). Trong đó, lưu chuyển tiền từ **hoạt động kinh doanh** bằng **1,152** tỷ đồng, từ **hoạt động đầu tư** là **-1,874** tỷ đồng và từ **hoạt động tài chính** là **6,447** tỷ đồng.