

## KẾT QUẢ KINH DOANH

Ngày	6,630 VNĐ		
31/12/2024			
Thay đổi	1 tháng	3 tháng	6 tháng
	3.0%	-2.6%	-

DT thuần	2024	YoY
14.3		▼ 118
tỷ VNĐ		▼ 89.1%

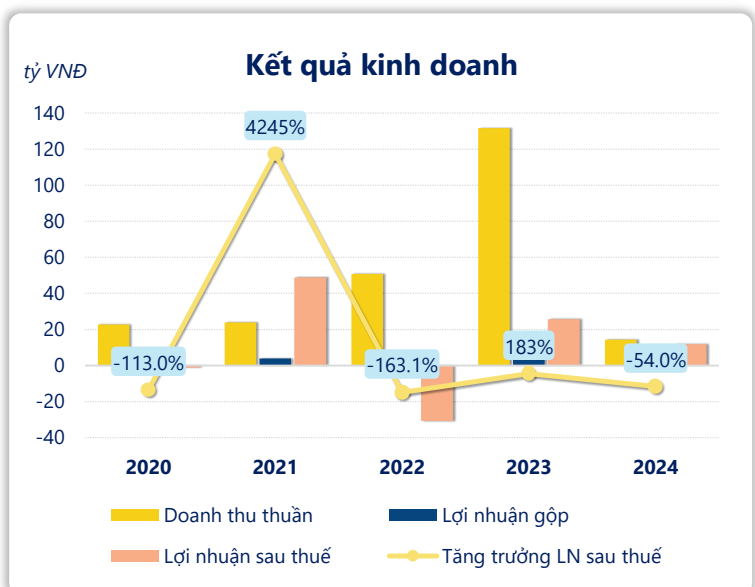
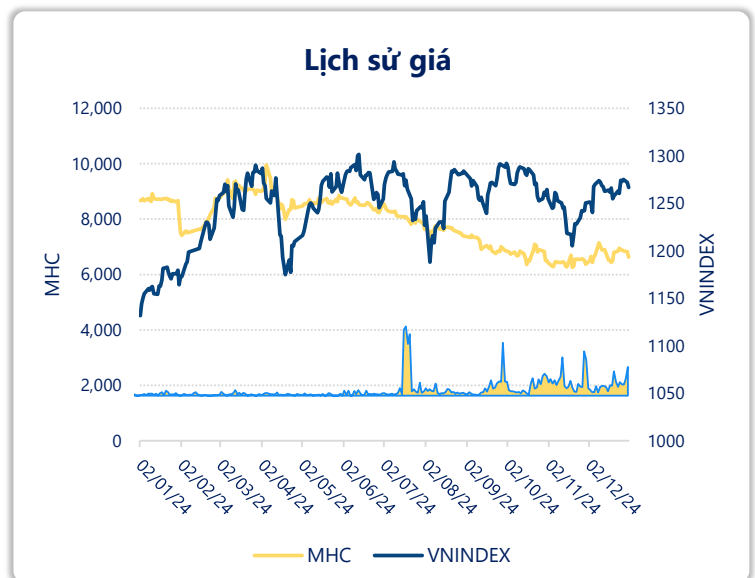
LN gộp	2024	YoY
-0.24		▼ 7.58
tỷ VNĐ		▼ 103%

LN thuần	2024	YoY
14.4		▼ 13.8
tỷ VNĐ		▼ 48.7%

LN sau thuế	2024	YoY
11.8		▼ 13.9
tỷ VNĐ		▼ 54.0%

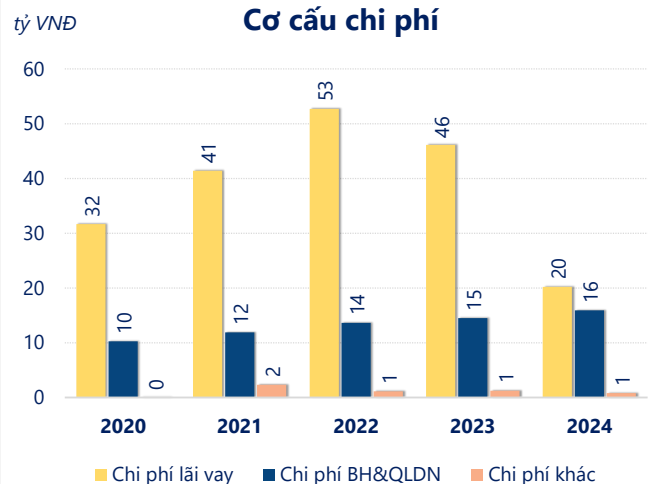
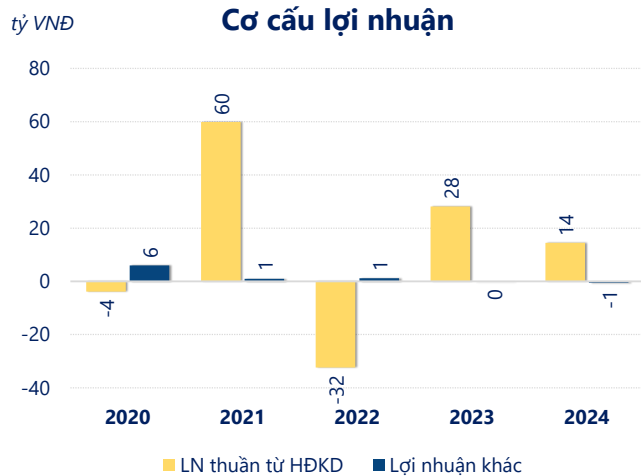
ROE	2024	+/- YoY
2.1%		▼ 2.7%

ROA	2024	+/- YoY
1.4%		▼ 1.3%



Năm **2024**, MHC ghi nhận doanh thu thuần **14.29** tỷ đồng và lợi nhuận sau thuế **11.82** tỷ đồng, lần lượt **giảm 89.1%** và **giảm 54.0%** so với năm trước.

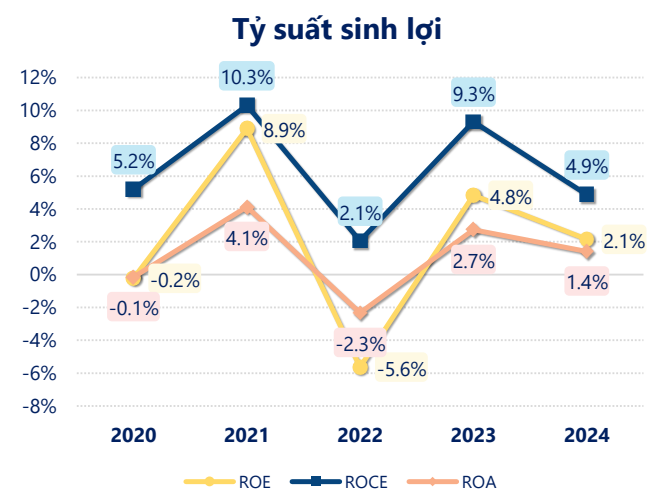
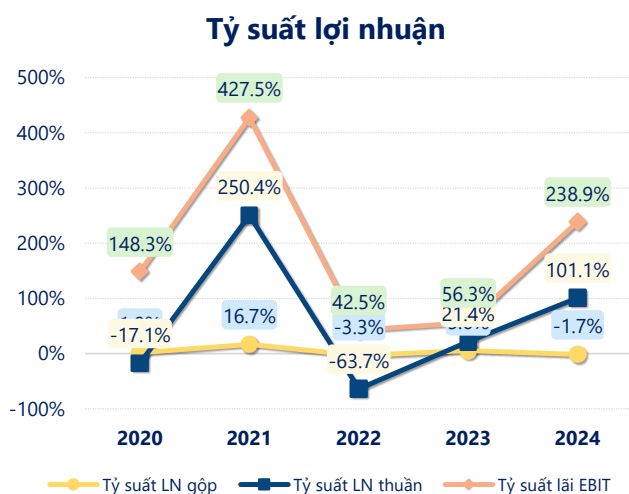
Sự sụt giảm về doanh thu và lợi nhuận cùng với **ROE** ở mức **2.15%**. Cho thấy công ty đang gặp khó khăn trong việc duy trì và tăng trưởng lợi nhuận. Cần tối ưu hóa hoạt động và quản lý vốn hiệu quả.



Năm **2024**, MHC có **lợi nhuận thuần từ hoạt động kinh doanh** đạt **14.44** tỷ đồng, **giảm đi 13.72** tỷ so với năm trước. Và cao hơn mức bình quân lợi nhuận thuần 5 năm (13.24 tỷ đồng) là 1.20 tỷ đồng. Cho thấy xu hướng tích cực từ hoạt động kinh doanh khi có sự phục hồi trong những năm gần đây.

**Chi phí lãi vay giảm xuống** so với năm trước, còn **20.21** tỷ đồng. Nhưng **chi phí bán hàng và quản lý doanh nghiệp tăng lên**, ở mức **15.91** tỷ đồng. Bên cạnh đó, **chi phí khác bằng 0.79** tỷ đồng, **giảm xuống** so với năm trước.

**ROE** của MHC năm 2024 **giảm** so với năm trước còn **2.15%**, tuy nhiên vẫn **cao hơn mức bình quân** trong vòng 5 năm gần đây.



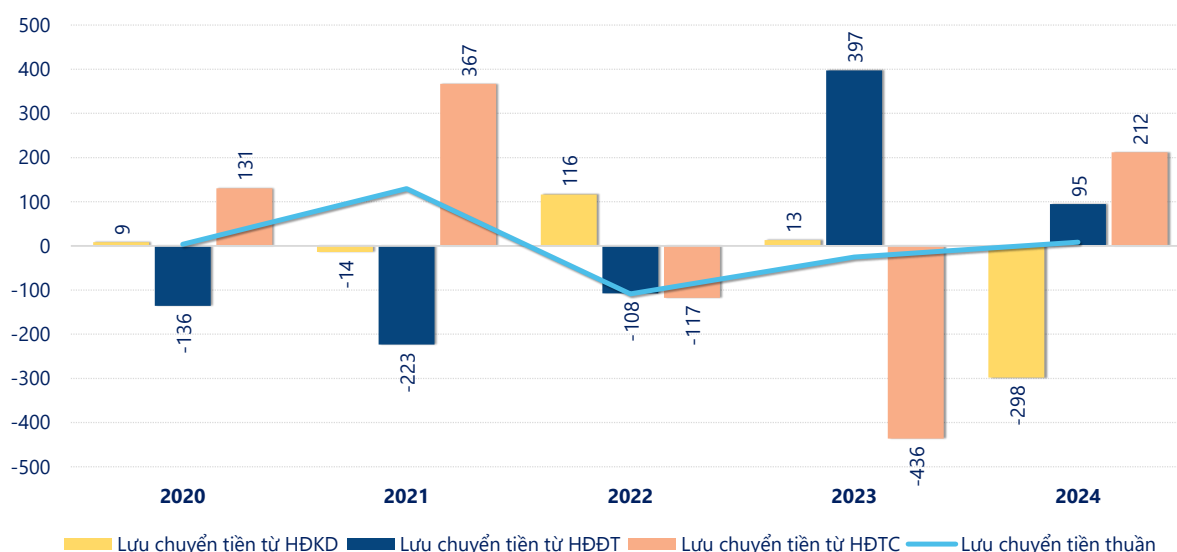
## KẾT QUẢ KINH DOANH

(tỷ VNĐ)

	2020	2021	2022	2023	2024
<b>Doanh thu thuần</b>	<b>22.8</b>	<b>23.9</b>	<b>50.7</b>	<b>132</b>	<b>14.3</b>
Giá vốn hàng bán	22.4	19.9	52.4	124	14.5
<b>Lợi nhuận gộp</b>	<b>0.41</b>	<b>4.00</b>	<b>-1.69</b>	<b>7.34</b>	<b>-0.24</b>
Doanh thu HĐTC	110	376	141	147	58.6
Chi phí TC	105	309	158	112	28.0
<b>Chi phí lãi vay</b>	<b>31.7</b>	<b>41.4</b>	<b>52.7</b>	<b>46.1</b>	<b>20.2</b>
LN trong công ty LKLD	0.54	0.04	-0.22	0	0
Chi phí bán hàng	0	0	0.01	0	0
Chi phí QLDN	10.3	11.9	13.6	14.5	15.9
<b>LN thuần từ HĐKD</b>	<b>-3.90</b>	<b>59.8</b>	<b>-32.3</b>	<b>28.2</b>	<b>14.4</b>
Lợi nhuận khác	5.99	0.93	1.17	-0.21	-0.52
<b>LN trước thuế</b>	<b>2.09</b>	<b>60.8</b>	<b>-31.1</b>	<b>27.9</b>	<b>13.9</b>
<b>Lợi nhuận sau thuế</b>	<b>-1.18</b>	<b>48.8</b>	<b>-30.8</b>	<b>25.7</b>	<b>11.8</b>
<b>LNST của CĐ cty mẹ</b>	<b>-1.17</b>	<b>48.4</b>	<b>-30.6</b>	<b>25.6</b>	<b>11.8</b>

tỷ VNĐ

## Lưu chuyển tiền



**Lưu chuyển tiền thuần** năm 2024 của MHC bằng **8.52** tỷ đồng, **tăng** so với năm 2023 (-25.46 tỷ đồng). Trong đó, lưu chuyển tiền từ **hoạt động kinh doanh** bằng **-298.0** tỷ đồng, từ **hoạt động đầu tư** là **94.52** tỷ đồng và từ **hoạt động tài chính** là **212.0** tỷ đồng.