

KẾT QUẢ KINH DOANH

Ngày	52,000 VNĐ		
31/12/2024			
Thay đổi	1 tháng	3 tháng	6 tháng
	9.6%	24.1%	11.4%

DT thuần	2024		
	5,280	YoY	▲ 738
	tỷ VNĐ		▲ 16.3%

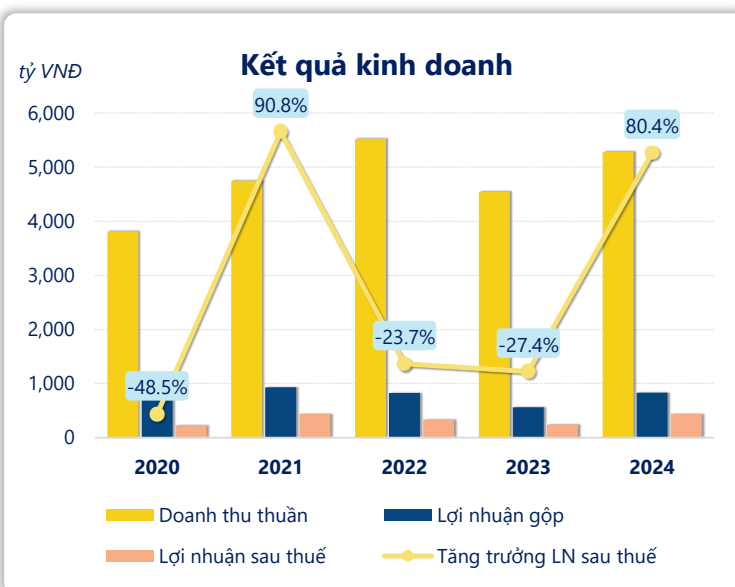
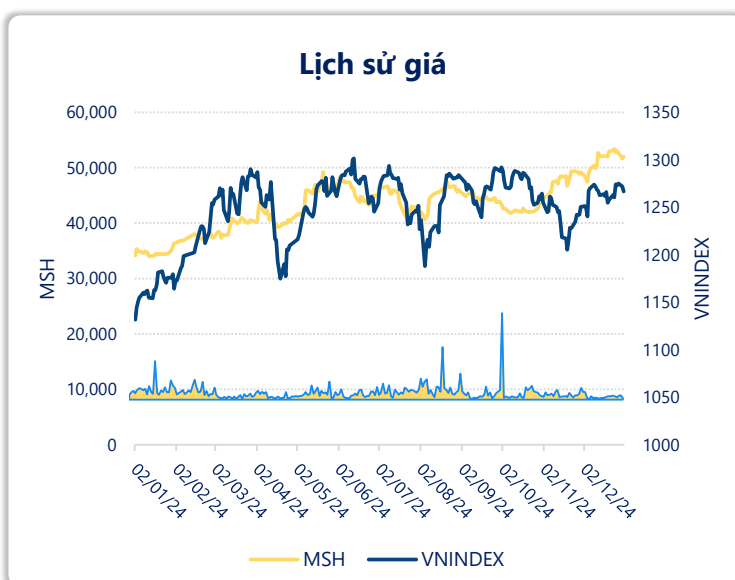
LN gộp	2024		
	830	YoY	▲ 266
	tỷ VNĐ		▲ 47.1%

LN thuần	2024		
	560	YoY	▲ 255
	tỷ VNĐ		▲ 83.5%

LN sau thuế	2024		
	442	YoY	▲ 197
	tỷ VNĐ		▲ 80.4%

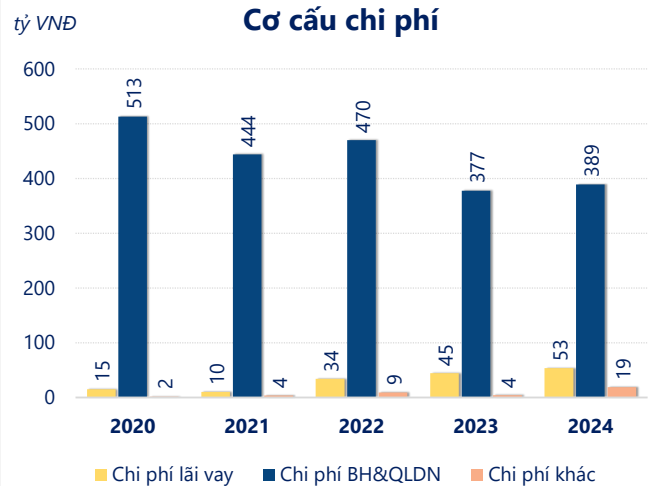
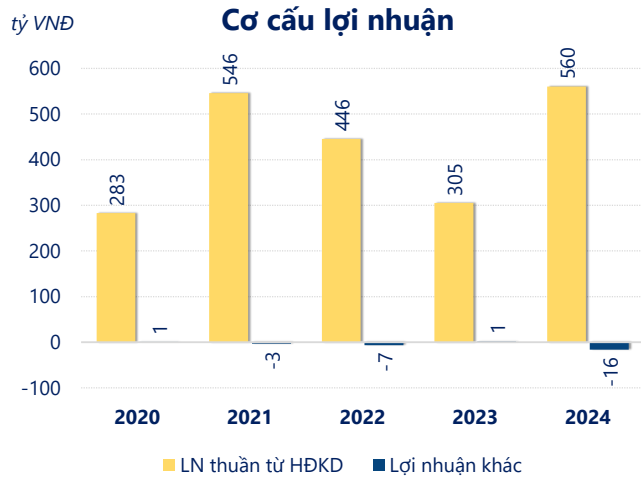
ROE	2024		
	21.3%	+/- YoY	▲ 7.5%

ROA	2024		
	10.3%	+/- YoY	▲ 3.1%



Năm **2024**, **MSH** ghi nhận doanh thu thuần **5,280** tỷ đồng và lợi nhuận sau thuế **442.5** tỷ đồng, lần lượt **tăng 16.3%** và **tăng 80.4%** so với năm trước.

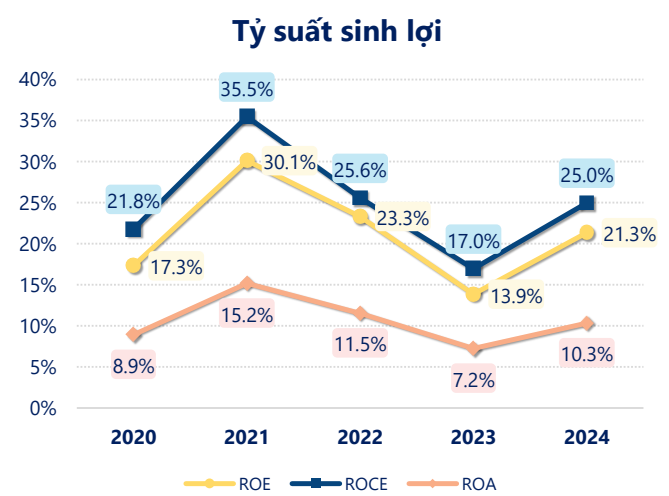
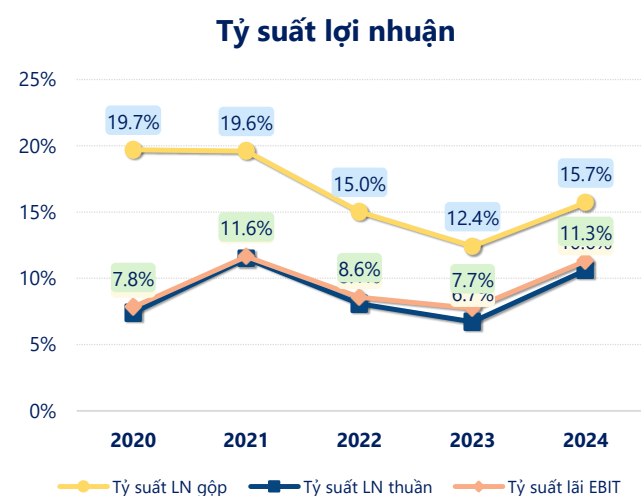
Hoạt động kinh doanh của công ty có sự tăng trưởng doanh thu và lợi nhuận, cùng với **ROE** khá tốt là **21.3%** cho thấy công ty đang phát triển và có hiệu quả hoạt động ổn định.



Năm **2024**, **MSH** có **lợi nhuận thuần từ hoạt động kinh doanh** đạt **560.0** tỷ đồng, **tăng lên 254.9** tỷ so với năm trước. Và cao hơn mức bình quân lợi nhuận thuần 5 năm (427.9 tỷ đồng) là 132.2 tỷ đồng. Cho thấy xu hướng tích cực từ hoạt động kinh doanh khi có sự phục hồi trong những năm gần đây.

Chi phí lãi vay tăng lên so với năm trước, ở mức **53.36** tỷ đồng. Cùng với đó **chi phí bán hàng và quản lý doanh nghiệp** cũng **tăng lên**, ở mức **389.2** tỷ đồng. Bên cạnh đó, **chi phí khác** bằng **18.97** tỷ đồng, **tăng lên** so với năm trước.

ROE của MSH năm 2024 **tăng trưởng** so với năm trước đạt giá trị bằng **21.3%**, **cao hơn mức bình quân** trong vòng 5 năm gần đây.



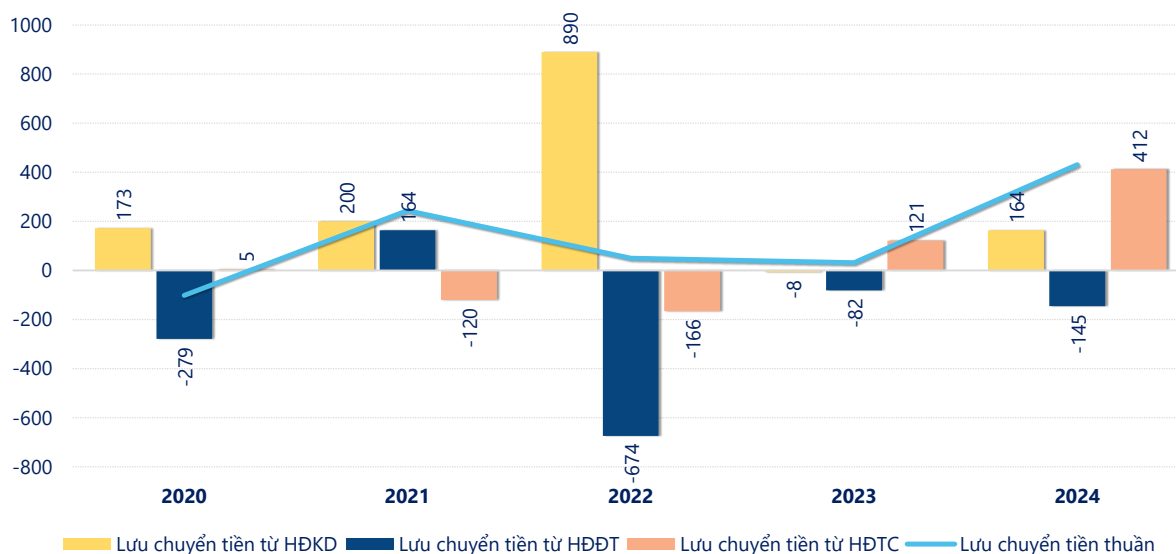
KẾT QUẢ KINH DOANH

(tỷ VNĐ)

	2020	2021	2022	2023	2024
Doanh thu thuần	3,813	4,748	5,521	4,542	5,280
Giá vốn hàng bán	3,062	3,817	4,692	3,978	4,451
Lợi nhuận gộp	751	931	829	564	830
Doanh thu HĐTC	62.7	77.8	152	191	211
Chi phí TC	18.2	18.9	65.1	72.9	84.7
Chi phí lãi vay	15.2	10.0	33.9	44.6	53.4
LN trong công ty LKLD	0	0	0	0	-6.32
Chi phí bán hàng	137	145	173	148	137
Chi phí QLDN	376	299	297	230	252
LN thuần từ HĐKD	283	546	446	305	560
Lợi nhuận khác	0.58	-3.22	-6.51	1.47	-16.2
LN trước thuế	283	543	439	307	544
Lợi nhuận sau thuế	232	442	338	245	442
LNST của CĐ cty mẹ	232	442	375	245	413

tỷ VNĐ

Lưu chuyển tiền



Lưu chuyển tiền thuần năm 2024 của MSH bằng **430.9** tỷ đồng, **tăng** so với năm 2023 (31.77 tỷ đồng). Trong đó, lưu chuyển tiền từ **hoạt động kinh doanh** bằng **163.7** tỷ đồng, từ **hoạt động đầu tư** là **-145.2** tỷ đồng và từ **hoạt động tài chính** là **412.4** tỷ đồng.