

KẾT QUẢ KINH DOANH

Ngày	15,750 VNĐ		
31/12/2024			
Thay đổi	1 tháng	3 tháng	6 tháng
	5.4%	10.1%	8.6%

DT thuần	2024	YoY
4,290	▲ 746	▲ 21.0%
tỷ VNĐ		

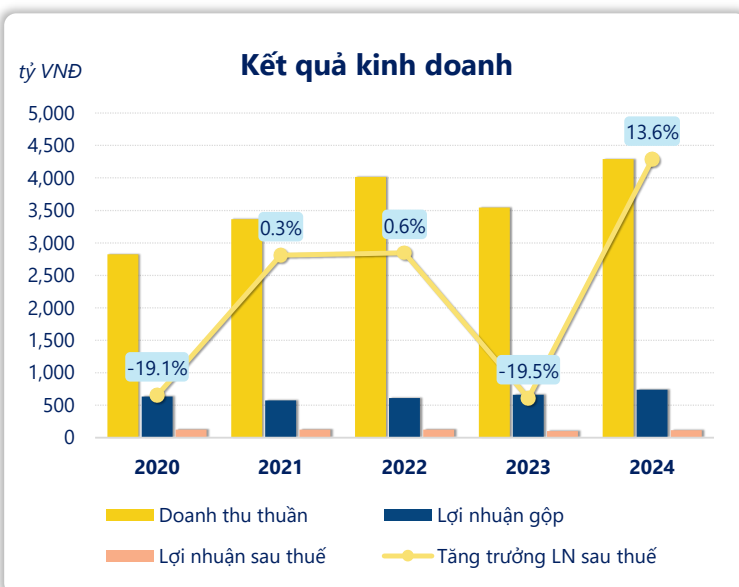
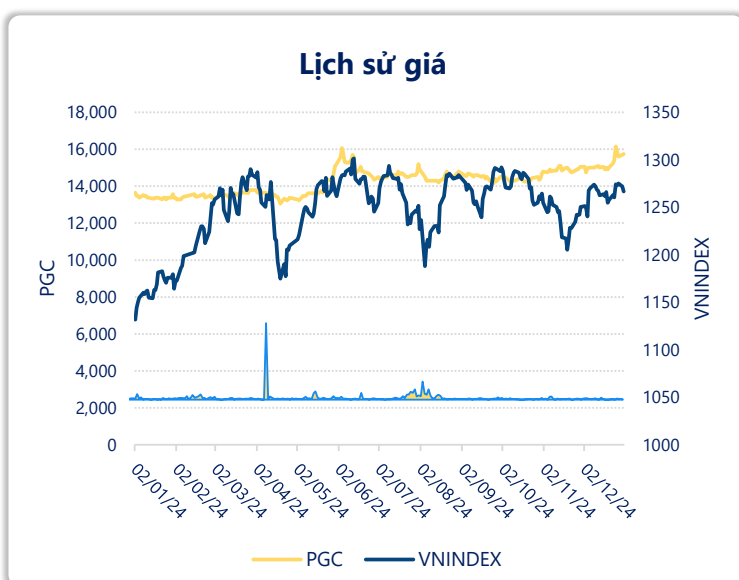
LN gộp	2024	YoY
740	▲ 80.0	▲ 12.2%
tỷ VNĐ		

LN thuần	2024	YoY
143	▲ 9.00	▲ 6.4%
tỷ VNĐ		

LN sau thuế	2024	YoY
116	▲ 14.0	▲ 13.6%
tỷ VNĐ		

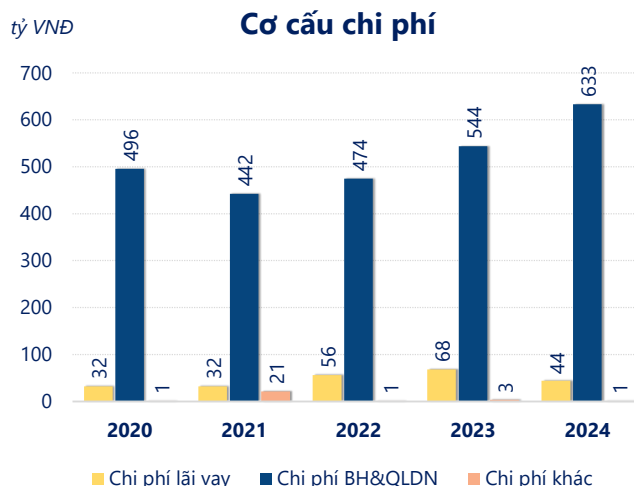
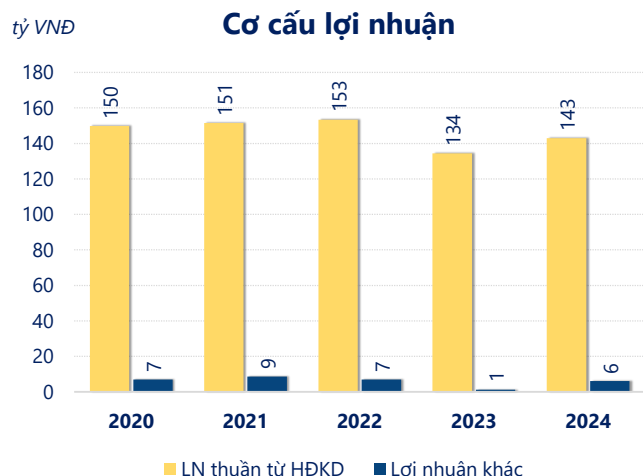
ROE	2024	+/- YoY
12.4%	▲ 1.0%	

ROA	2024	+/- YoY
3.9%	▲ 0.2%	



Kết quả kinh doanh **PGC** năm **2024**, doanh thu thuần **tăng mạnh 21.0%** đạt **4,290** tỷ đồng, lợi nhuận sau thuế **tăng mạnh 13.6%** đạt **115.7** tỷ đồng.

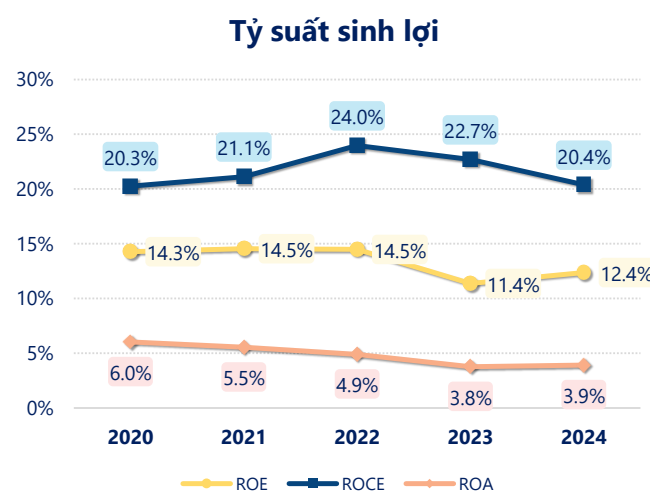
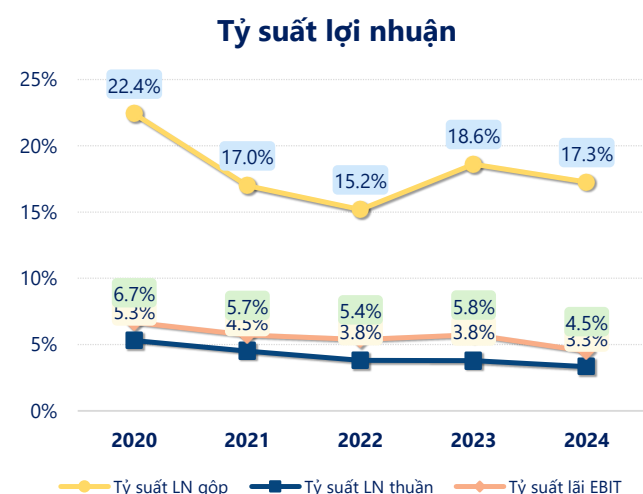
Hoạt động kinh doanh của công ty có sự tăng trưởng doanh thu và lợi nhuận, cùng với **ROE** khá tốt là **12.4%** cho thấy công ty đang phát triển và có hiệu quả hoạt động ổn định.



Năm **2024**, **PGC** có **lợi nhuận thuần từ hoạt động kinh doanh** đạt **142.9** tỷ đồng, **tăng lên 8.58** tỷ so với năm trước. Và thấp hơn mức bình quân lợi nhuận thuần 5 năm (146.4 tỷ đồng) là 3.43 tỷ đồng. Cho thấy xu hướng không tích cực từ hoạt động kinh doanh, cần điều chỉnh chiến lược để hoạt động kinh doanh phục hồi.

Chi phí lãi vay giảm xuống so với năm trước, còn **43.88** tỷ đồng. Nhưng **chi phí bán hàng và quản lý doanh nghiệp tăng lên**, ở mức **633.0** tỷ đồng. Bên cạnh đó, **chi phí khác bằng 0.61** tỷ đồng, **giảm xuống** so với năm trước.

ROE của PGC năm 2024 **tăng trưởng** so với năm trước đạt giá trị bằng **12.4%**, tuy nhiên vẫn **thấp hơn mức bình quân** trong vòng 5 năm gần đây.



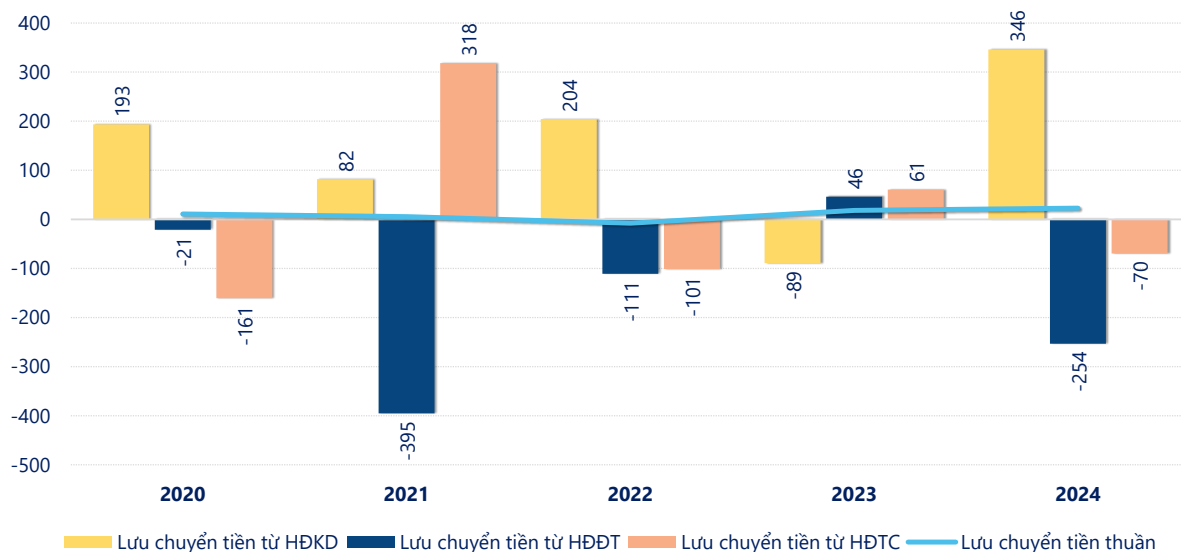
KẾT QUẢ KINH DOANH

(tỷ VNĐ)

	2020	2021	2022	2023	2024
Doanh thu thuần	2,825	3,363	4,014	3,544	4,290
Giá vốn hàng bán	2,191	2,791	3,405	2,884	3,550
Lợi nhuận gộp	633	572	610	660	740
Doanh thu HĐTC	46.4	54.7	81.9	93.8	92.6
Chi phí TC	34.1	32.7	64.0	75.3	56.7
Chi phí lãi vay	31.9	32.4	56.0	68.2	43.9
LN trong công ty LKLD	0	0	0	0	0
Chi phí bán hàng	346	312	338	382	418
Chi phí QLDN	150	130	136	162	215
LN thuần từ HĐKD	150	151	153	134	143
Lợi nhuận khác	6.91	8.59	6.94	1.24	6.11
LN trước thuế	157	160	160	136	149
Lợi nhuận sau thuế	125	126	127	102	116
LNST của CĐ cty mẹ	117	120	121	95.3	108

tỷ VNĐ

Lưu chuyển tiền



Lưu chuyển tiền thuần năm 2024 của PGC bằng **22.89** tỷ đồng, **tăng** so với năm 2023 (18.20 tỷ đồng). Trong đó, lưu chuyển tiền từ **hoạt động kinh doanh** bằng **346.3** tỷ đồng, từ **hoạt động đầu tư** là **-253.6** tỷ đồng và từ **hoạt động tài chính** là **-69.79** tỷ đồng.