

KẾT QUẢ KINH DOANH

Ngày	11,100 VNĐ		
31/12/2024			
Thay đổi	1 tháng	3 tháng	6 tháng
	0.9%	0.9%	-1.8%

DT thuần	2024		
	719	YoY	▼ 18.0
	tỷ VNĐ		▼ 2.5%

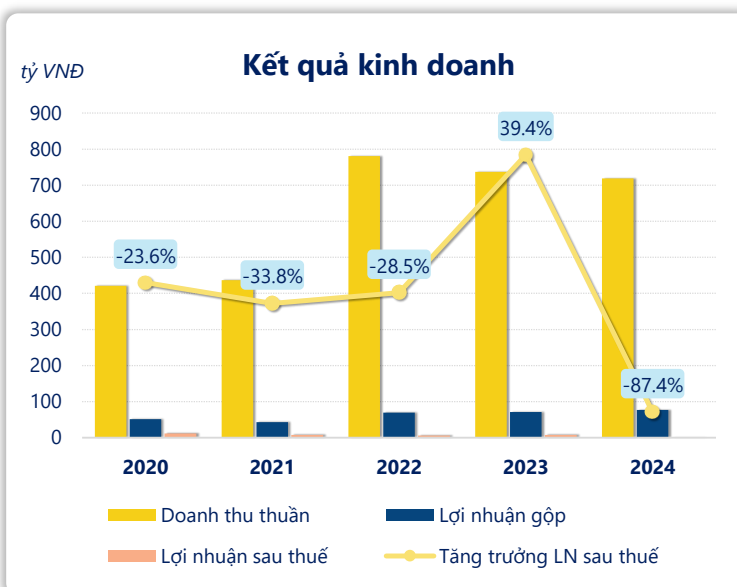
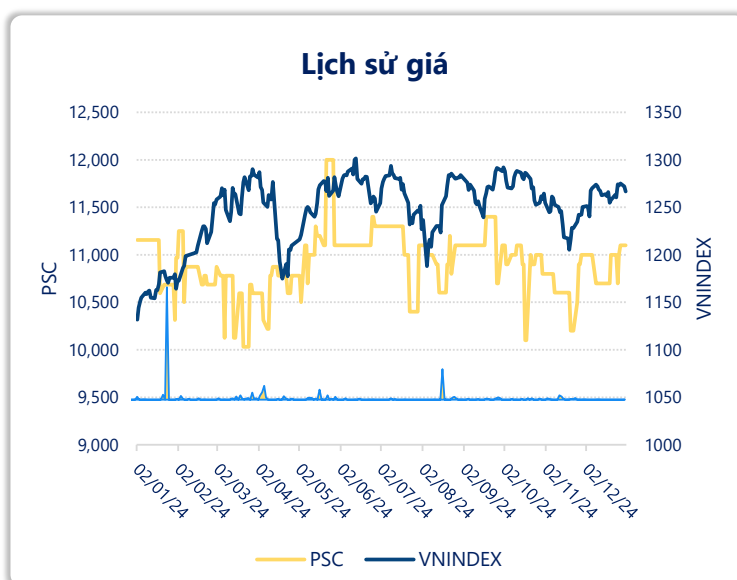
LN gộp	2024		
	76.7	YoY	▲ 5.50
	tỷ VNĐ		▲ 7.6%

LN thuần	2024		
	14.3	YoY	▲ 4.20
	tỷ VNĐ		▲ 41.0%

LN sau thuế	2024		
	0.99	YoY	▼ 6.84
	tỷ VNĐ		▼ 87.4%

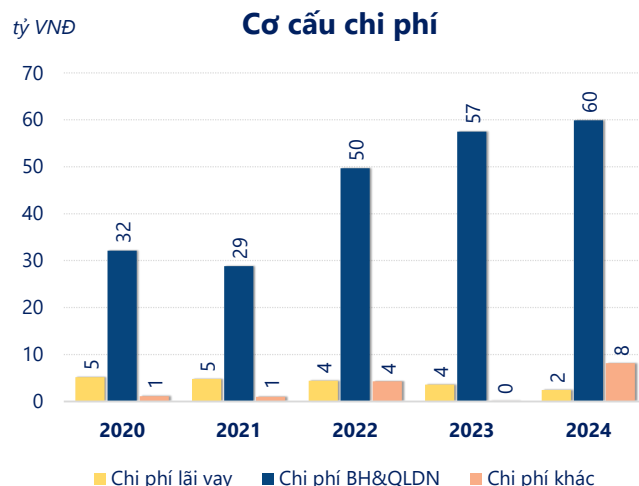
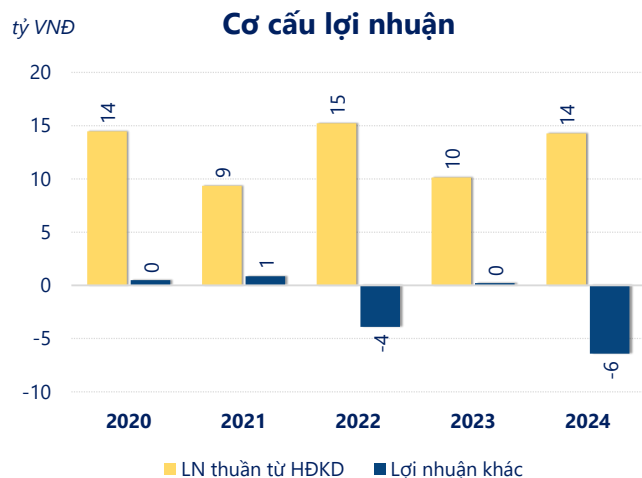
ROE	2024		
	0.8%	+/- YoY	▼ 5.7%

ROA	2024		
	0.4%	+/- YoY	▼ 2.8%



Kết quả kinh doanh **PSC** năm **2024**, doanh thu thuần đạt **718.7** tỷ đồng **giảm 2.47%**, lợi nhuận sau thuế **giảm mạnh 87.4%** chỉ còn **0.99** tỷ đồng.

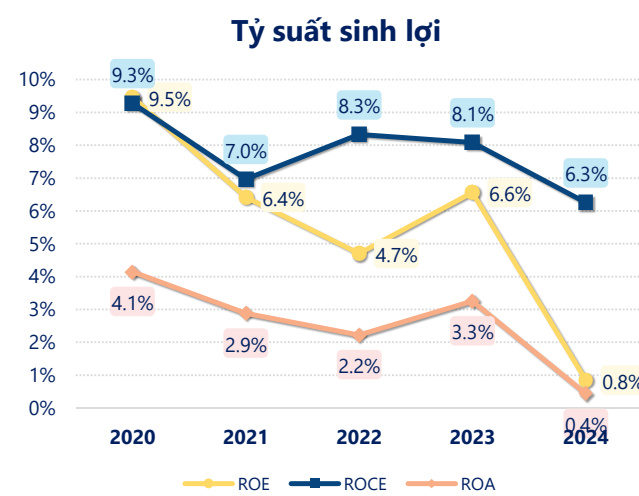
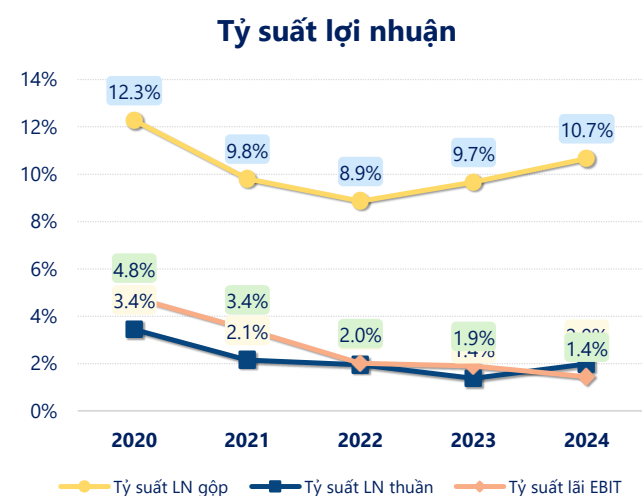
Sự sụt giảm về doanh thu và lợi nhuận cùng với **ROE** ở mức **0.85%**. Cho thấy công ty đang gặp khó khăn trong việc duy trì và tăng trưởng lợi nhuận. Cần tối ưu hóa hoạt động và quản lý vốn hiệu quả.



Năm **2024**, **PSC** có **lợi nhuận thuần từ hoạt động kinh doanh** đạt **14.28** tỷ đồng, **tăng lên 4.15** tỷ so với năm trước. Và cao hơn mức bình quân lợi nhuận thuần 5 năm (12.69 tỷ đồng) là 1.59 tỷ đồng. Cho thấy xu hướng tích cực từ hoạt động kinh doanh khi có sự phục hồi trong những năm gần đây.

Chi phí lãi vay giảm xuống so với năm trước, còn **2.48** tỷ đồng. Nhưng **chi phí bán hàng và quản lý doanh nghiệp tăng lên**, ở mức **59.92** tỷ đồng. Bên cạnh đó, **chi phí khác bằng 8.16** tỷ đồng, **tăng lên** so với năm trước.

ROE của PSC năm 2024 **giảm** so với năm trước còn **0.85%**, đây là mức ROE **thấp nhất** trong vòng 5 năm gần đây.



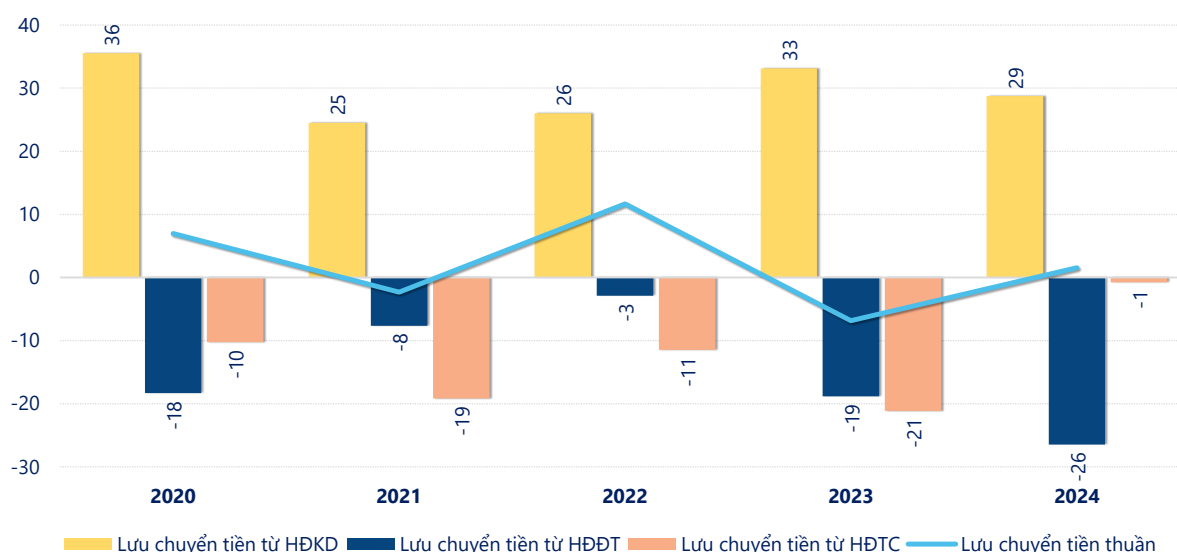
KẾT QUẢ KINH DOANH

(tỷ VNĐ)

	2020	2021	2022	2023	2024
Doanh thu thuần	421	436	781	737	719
Giá vốn hàng bán	369	394	712	666	642
Lợi nhuận gộp	51.7	42.8	69.2	71.2	76.7
Doanh thu HĐTC	0.03	0.05	0.06	0.05	0.05
Chi phí TC	5.11	4.64	4.34	3.67	2.51
Chi phí lãi vay	5.18	4.79	4.41	3.62	2.48
LN trong công ty LKLD	0	0	0	0	0
Chi phí bán hàng	19.5	16.7	27.1	25.6	22.9
Chi phí QLDN	12.7	12.2	22.6	31.9	37.0
LN thuần từ HĐKD	14.5	9.35	15.2	10.1	14.3
Lợi nhuận khác	0.48	0.86	-3.91	0.21	-6.42
LN trước thuế	15.0	10.2	11.3	10.3	7.86
Lợi nhuận sau thuế	11.9	7.86	5.62	7.83	0.99
LNST của CĐ cty mẹ	11.9	7.86	5.62	7.83	0.99

tỷ VNĐ

Lưu chuyển tiền



Lưu chuyển tiền thuần năm 2024 của PSC bằng **1.51** tỷ đồng, **tăng** so với năm 2023 (-6.85 tỷ đồng). Trong đó, lưu chuyển tiền từ **hoạt động kinh doanh** bằng **28.74** tỷ đồng, từ **hoạt động đầu tư** là **-26.47** tỷ đồng và từ **hoạt động tài chính** là **-0.76** tỷ đồng.