

KẾT QUẢ KINH DOANH

Ngày	8,500 VNĐ		
31/12/2024			
Thay đổi	1 tháng	3 tháng	6 tháng
	0%	-1.2%	6.3%

2024			
DT thuần	250	YoY	▼ 213
	tỷ VNĐ		▼ 46.0%

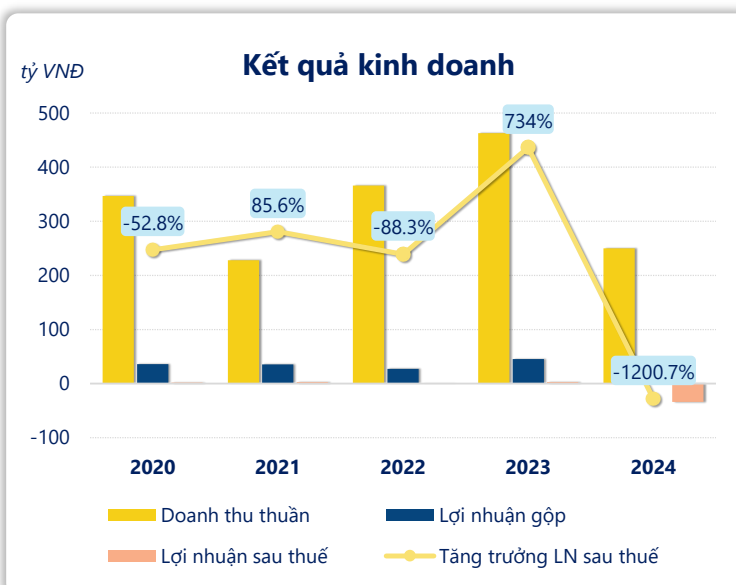
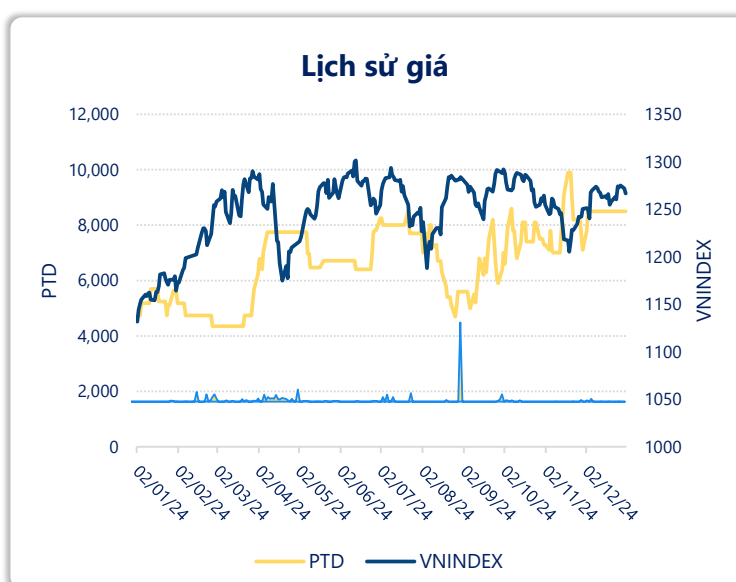
2024			
LN gộp	16.5	YoY	▼ 28.9
	tỷ VNĐ		▼ 63.7%

2024			
LN thuần	-37.0	YoY	▼ 41.0
	tỷ VNĐ		▼ 1031%

2024			
LN sau thuế	-33.7	YoY	▼ 36.8
	tỷ VNĐ		▼ 1201%

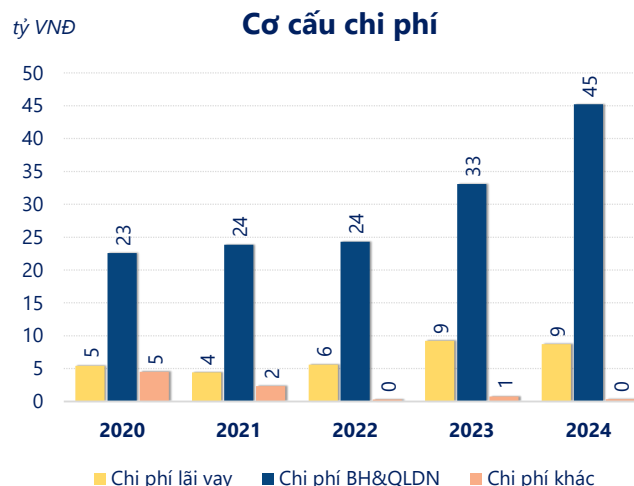
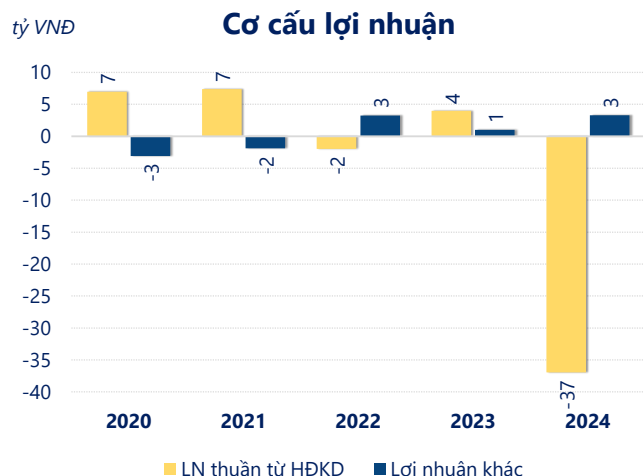
2024			
ROE	-88.9%	+/- YoY	▼ 94.4%

2024			
ROA	-15.2%	+/- YoY	▼ 16.4%



Kết quả kinh doanh **PTD** năm **2024**, doanh thu thuần **giảm mạnh 46.0%** chỉ còn **250.1** tỷ đồng, lợi nhuận sau thuế **giảm mạnh 1201%** chỉ còn **-33.66** tỷ đồng.

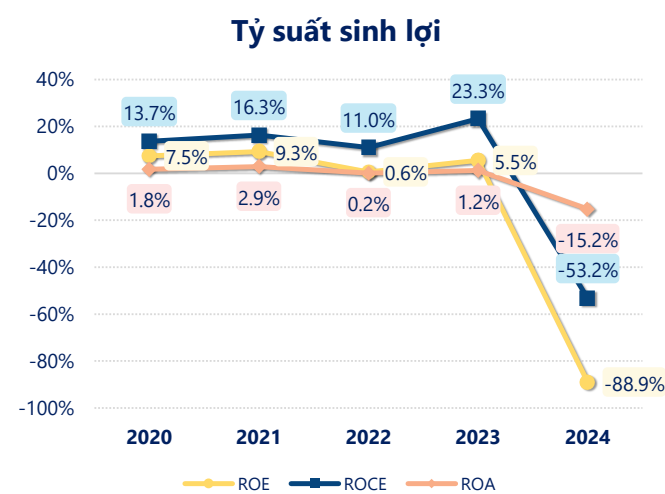
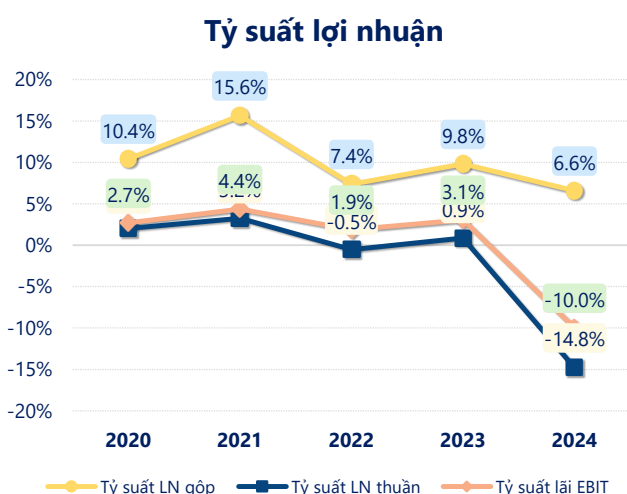
Sự sụt giảm về doanh thu cùng với lợi nhuận âm, dẫn đến **ROE** bằng -88.9% là dấu hiệu cảnh báo của tình hình kinh doanh đang xấu đi.



Lợi nhuận thuần từ hoạt động kinh doanh của **PTD** năm **2024 giảm đi 40.92** tỷ so với năm trước, ghi nhận khoản lỗ 36.95 tỷ đồng. Đây là khoản **lỗ từ hoạt động kinh doanh lớn nhất 5 năm qua**. Cho thấy dấu hiệu tiêu cực trong hoạt động kinh doanh của công ty trong những năm gần đây.

Chi phí lãi vay giảm xuống so với năm trước, còn **8.71** tỷ đồng. Nhưng **chi phí bán hàng và quản lý doanh nghiệp tăng lên**, ở mức **45.21** tỷ đồng. Bên cạnh đó, **chi phí khác bằng 0.35** tỷ đồng, **giảm xuống** so với năm trước.

ROE của PTD năm 2024 **giảm** so với năm trước còn **-88.9%**, đây là mức ROE **thấp nhất** trong vòng 5 năm gần đây.



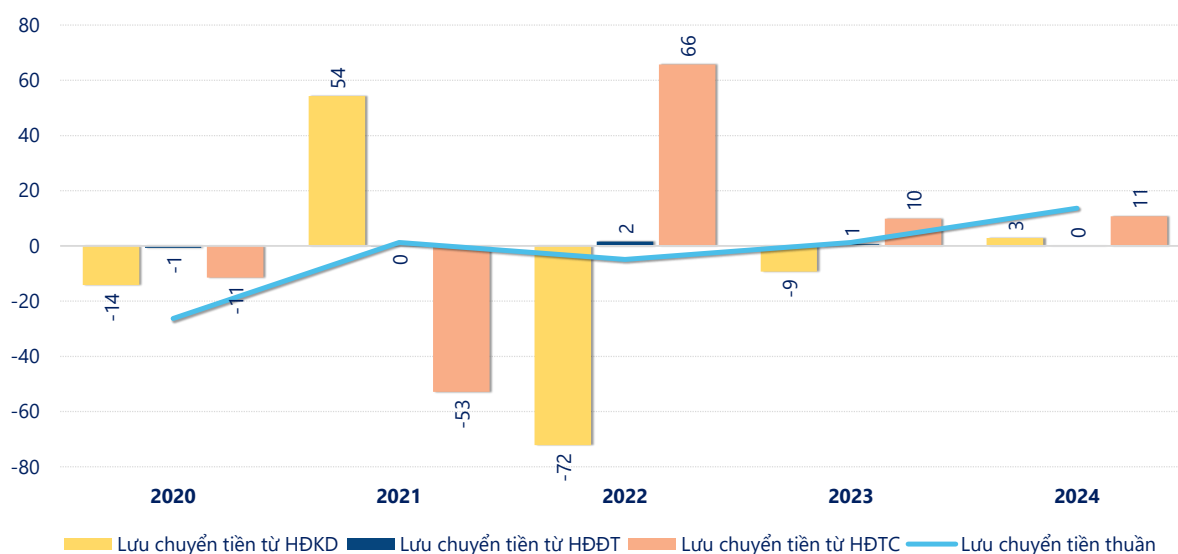
KẾT QUẢ KINH DOANH

(tỷ VNĐ)

	2020	2021	2022	2023	2024
Doanh thu thuần	347	228	366	463	250
Giá vốn hàng bán	311	192	339	418	234
Lợi nhuận gộp	36.2	35.6	27.0	45.4	16.5
Doanh thu HĐTC	1.32	0.90	1.01	1.30	0.58
Chi phí TC	5.94	4.41	5.65	9.41	8.78
Chi phí lãi vay	5.43	4.41	5.59	9.21	8.71
LN trong công ty LKLD	-2.00	-0.88	-0.06	-0.20	0.00
Chi phí bán hàng	-6.73	0.16	0.15	4.59	3.01
Chi phí QLDN	29.3	23.7	24.2	28.5	42.2
LN thuần từ HĐKD	6.96	7.40	-1.99	3.97	-37.0
Lợi nhuận khác	-3.09	-1.87	3.26	0.99	3.29
LN trước thuế	3.87	5.52	1.27	4.96	-33.7
Lợi nhuận sau thuế	1.69	3.13	0.37	3.06	-33.7
LNST của CĐ cty mẹ	4.65	5.59	0.37	3.06	-33.7

tỷ VNĐ

Lưu chuyển tiền



Lưu chuyển tiền thuần năm 2024 của PTĐ bằng **13.66** tỷ đồng, **tăng** so với năm 2023 (1.20 tỷ đồng). Trong đó, lưu chuyển tiền từ **hoạt động kinh doanh** bằng **2.85** tỷ đồng, từ **hoạt động đầu tư** là **0.07** tỷ đồng và từ **hoạt động tài chính** là **10.74** tỷ đồng.