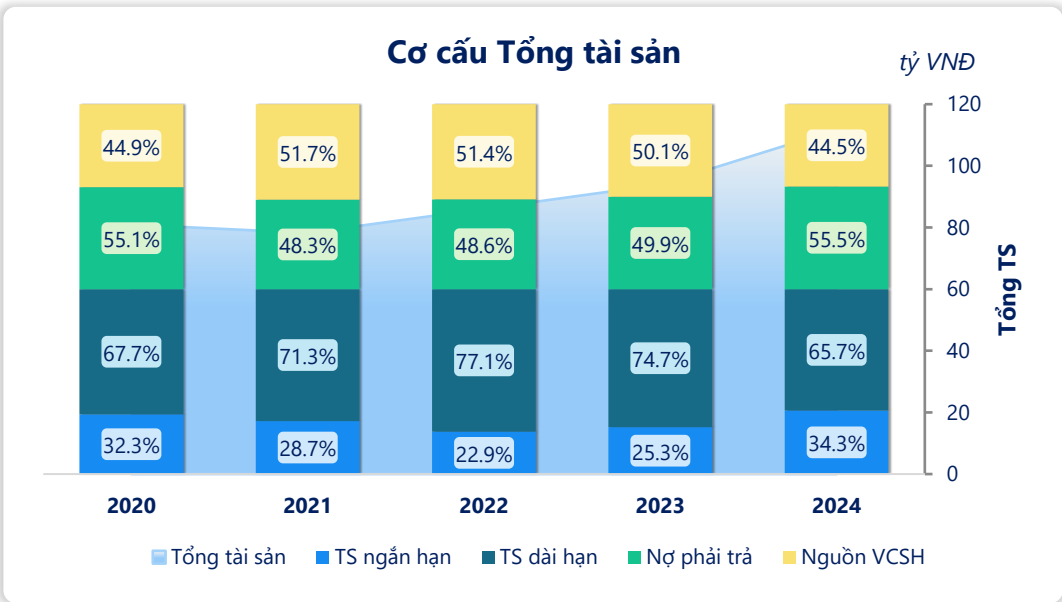
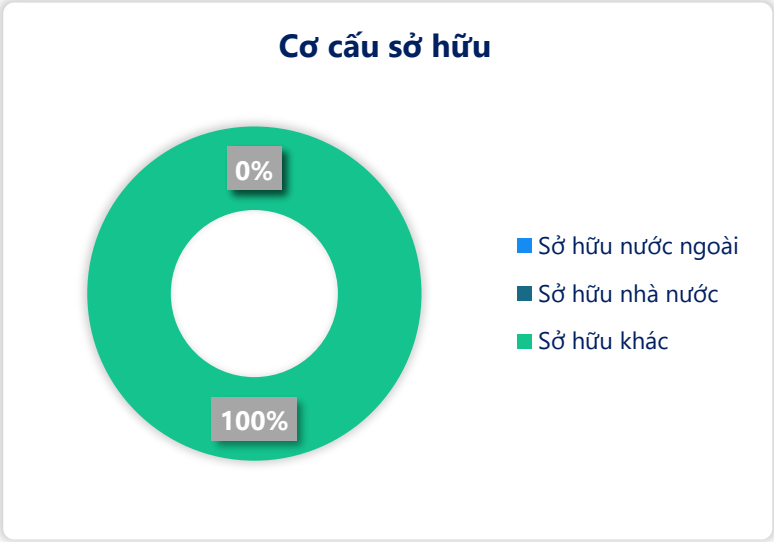


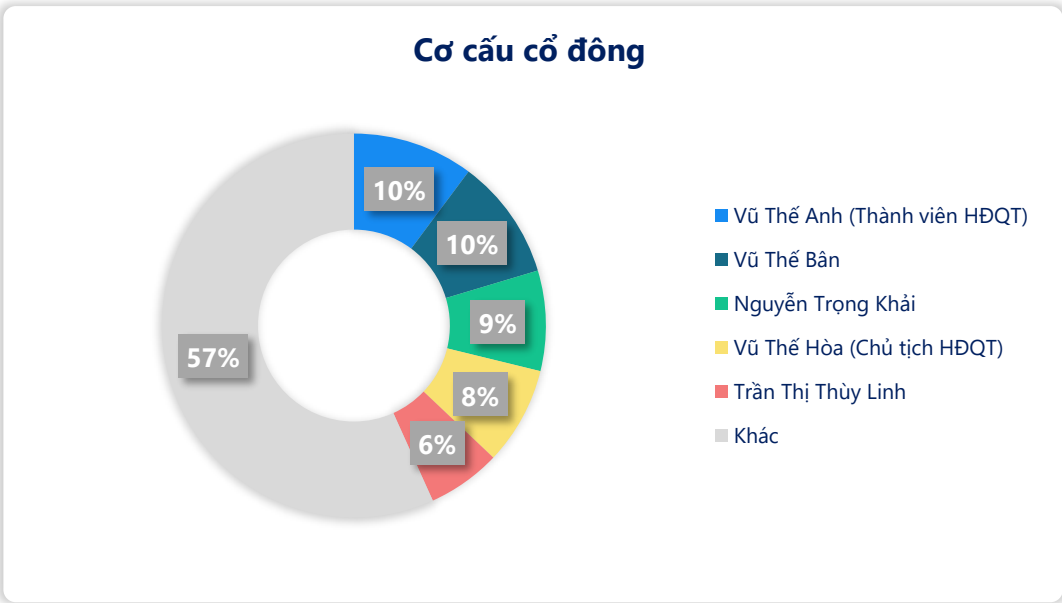
CƠ CẤU TÀI SẢN - NGUỒN VỐN

Thông tin giao dịch		31/12/2024		
Giá hiện tại (VNĐ)		20,500		
Cao nhất 52 tuần (VNĐ)		20,500		
Thấp nhất 52 tuần (VNĐ)		14,559		
SL cổ phiếu LH		3,240,000		
KLGD BQ 20 phiên (CP)				
% sở hữu nước ngoài		0.0%		
Vốn điều lệ (tỷ VNĐ)		50		
Vốn hóa (tỷ VNĐ)		66		
P/E		6.6		
EPS		3,119		
	YTD	1T	3T	6T
QST		0.0%	0.0%	1.5%
VNINDEX		2.1%	-0.2%	-1.3%



Tổng tài sản của **QST** năm 2024 tăng trưởng **19.0%** so với năm trước, đạt **111.8** tỷ đồng. Trong đó, tỷ trọng của tài sản dài hạn trong Tổng tài sản là 65.7%, lớn hơn tài sản ngắn hạn. Với cơ cấu Nguồn vốn, nợ phải trả chiếm tỷ trọng là 55.5%, cao hơn vốn chủ sở hữu.

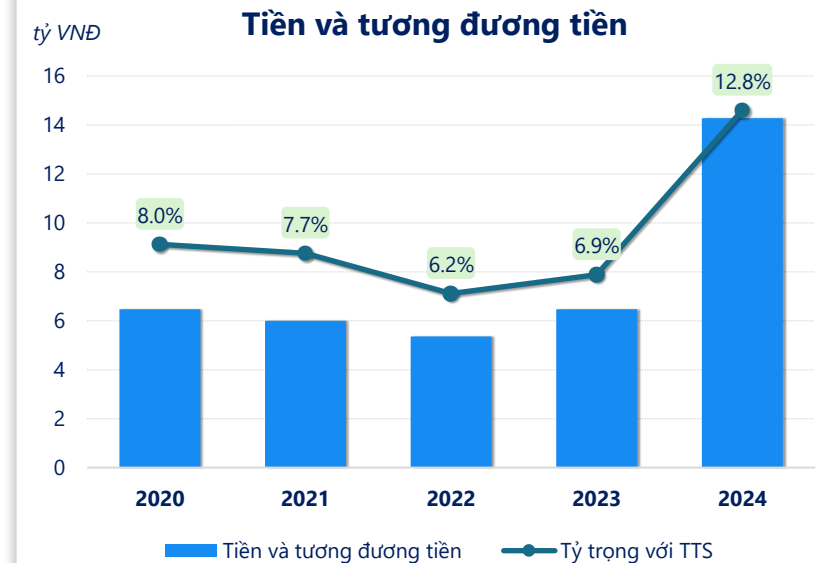
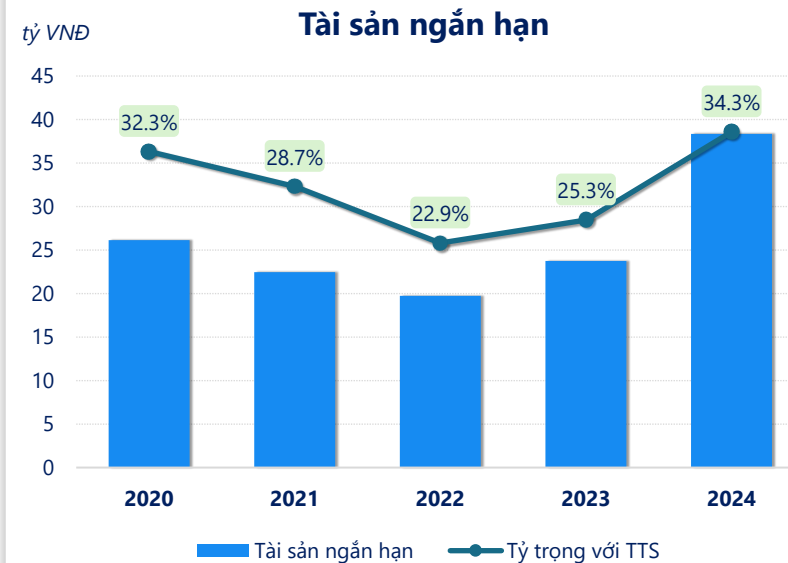
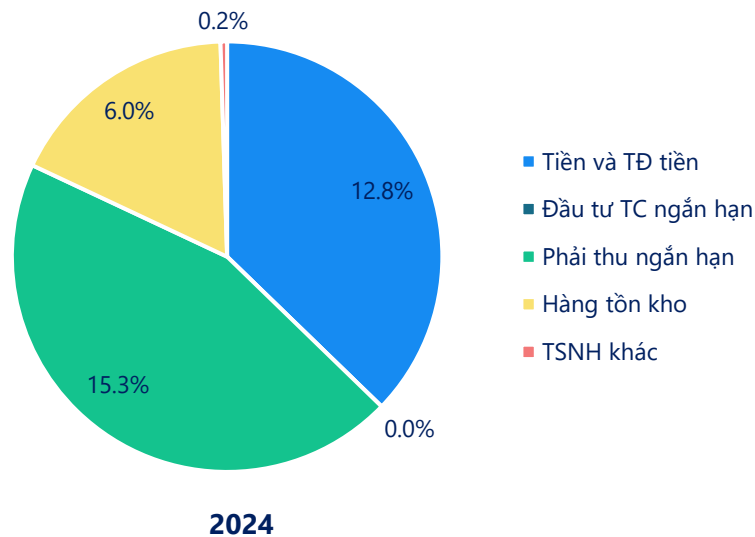
Cần phân tích cụ thể sự thay đổi giá trị cũng như cơ cấu tổng tài sản những năm gần đây.



Về cơ cấu sở hữu, **sở hữu khác** chiếm tỷ lệ cao nhất là **100.0%**, không có sở hữu nhà nước và sở hữu nước ngoài.

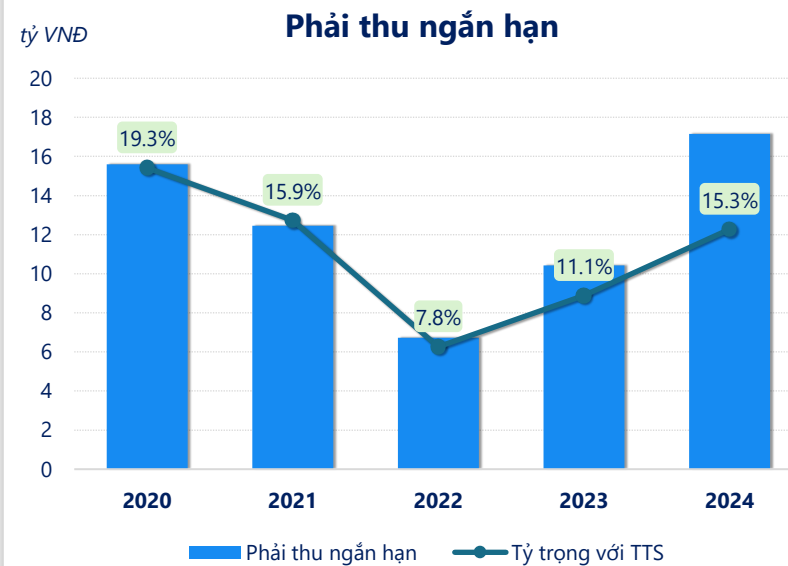
Trong đó, cổ đông lớn nhất là **Vũ Thế Anh (Thành viên HĐQT)** sở hữu **10.2%**, lớn thứ 2 là nắm giữ 0.00% và đứng thứ 3 là Nguyễn Trọng Khải nắm giữ 8.44%.

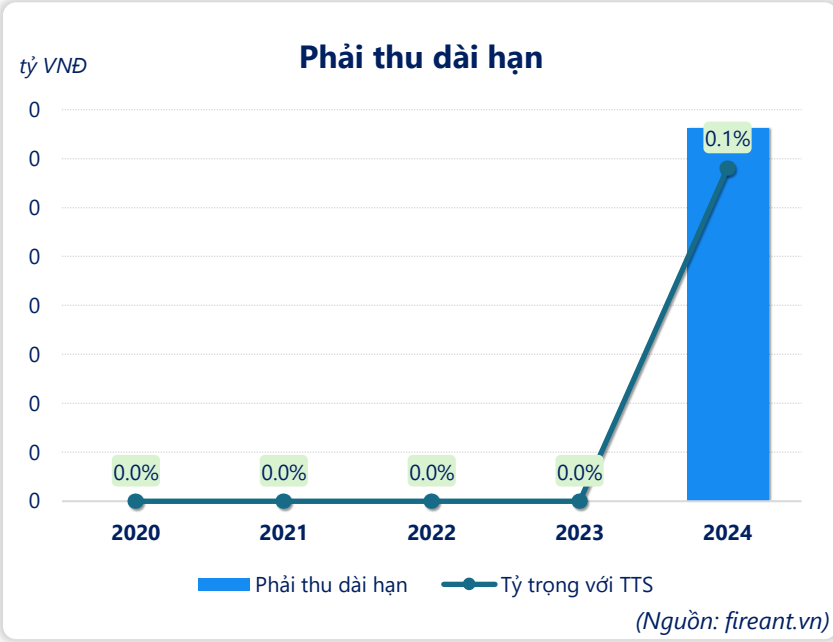
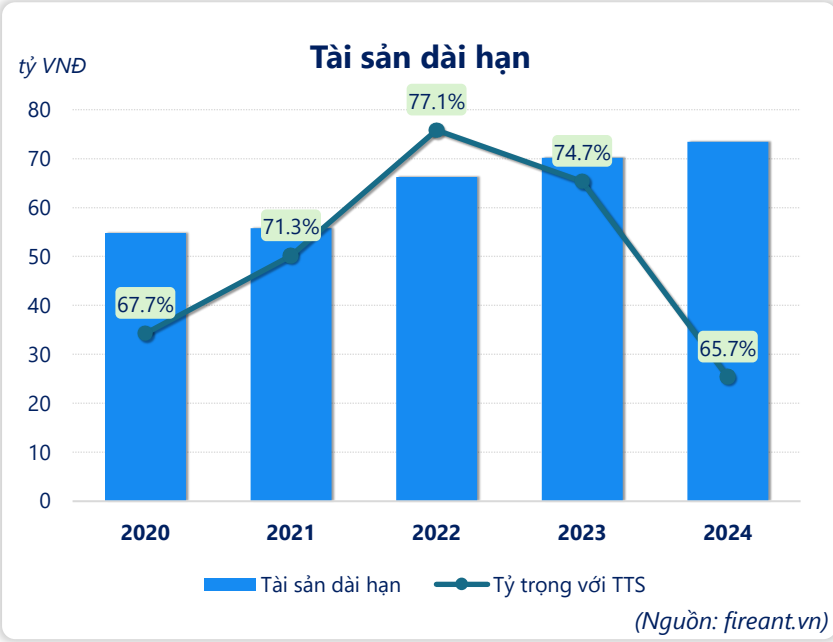
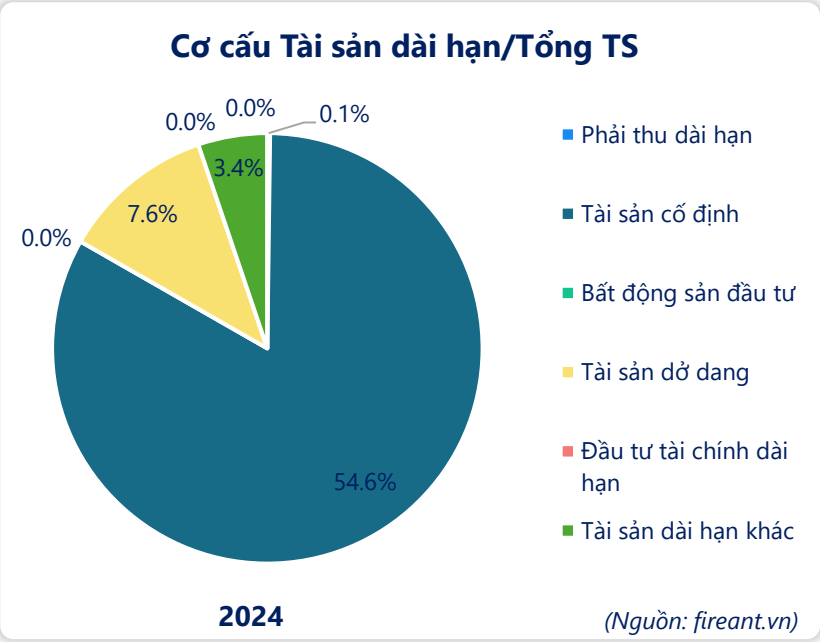
Cơ cấu Tài sản ngắn hạn/Tổng TS



Tài sản ngắn hạn năm 2024 của QST đạt **38.33** tỷ đồng, tăng trưởng **61.4%** so với năm trước. Cùng với đó, tỷ trọng tài sản ngắn hạn tăng lên so với năm trước chiếm **34.3%** tổng tài sản. Trong đó, **phải thu ngắn hạn** chiếm tỷ trọng lớn nhất **15.3%**, tiếp đến là tiền và tương đương tiền chiếm 12.8% trên tổng tài sản.

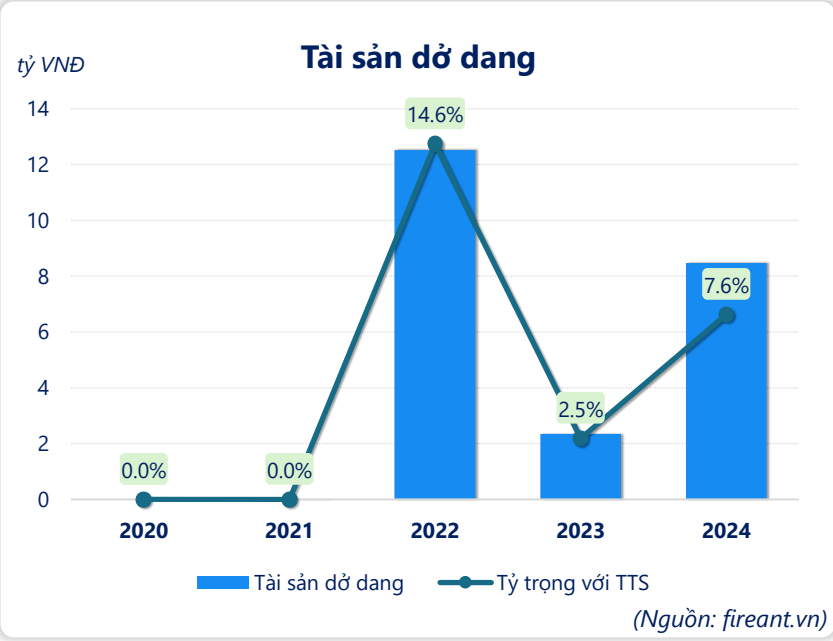
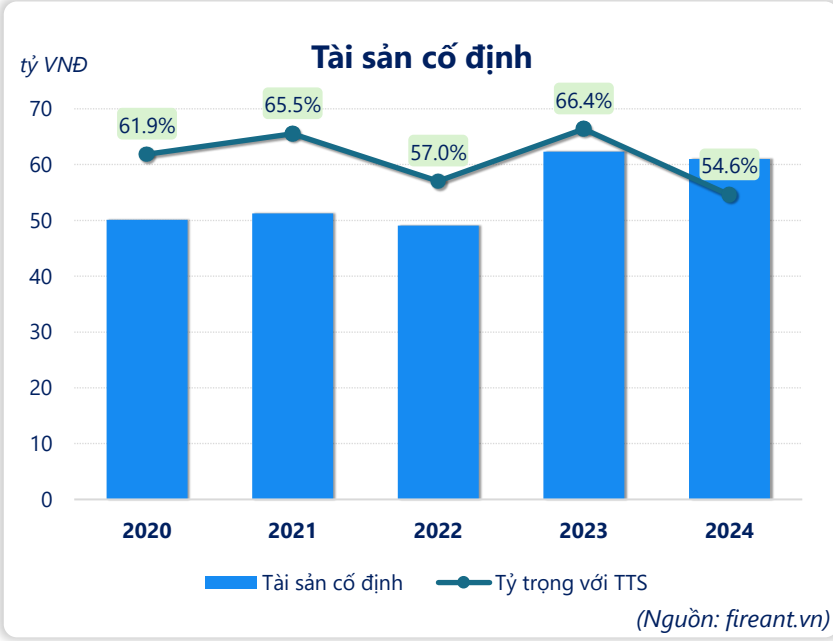
Phân tích cơ cấu tài sản ngắn hạn giúp đánh giá khả năng thanh toán ngắn hạn và mức độ cân đối trong cấu trúc tài sản.

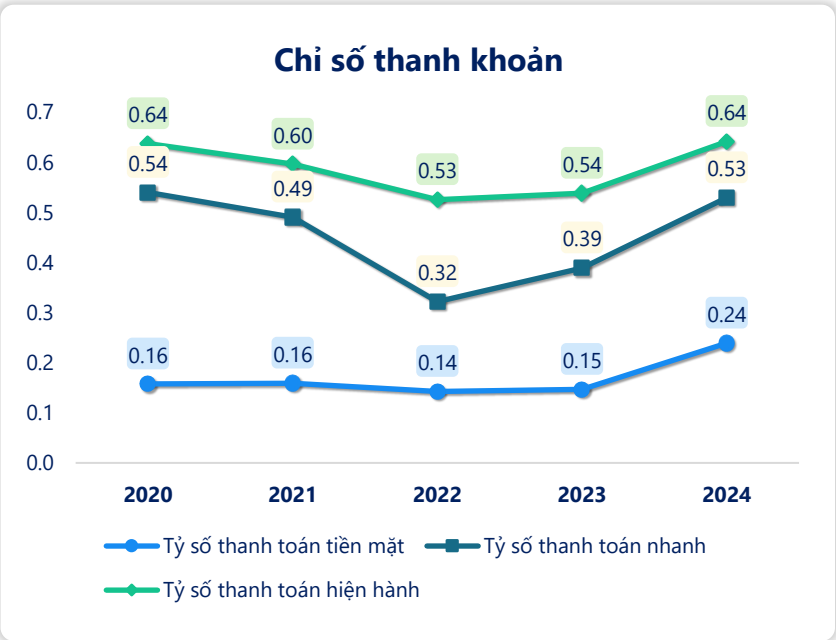
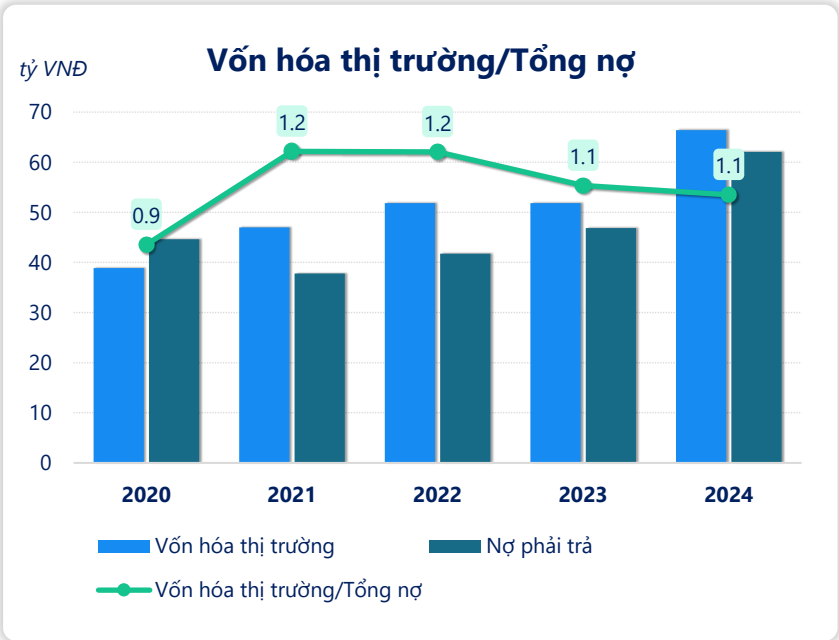
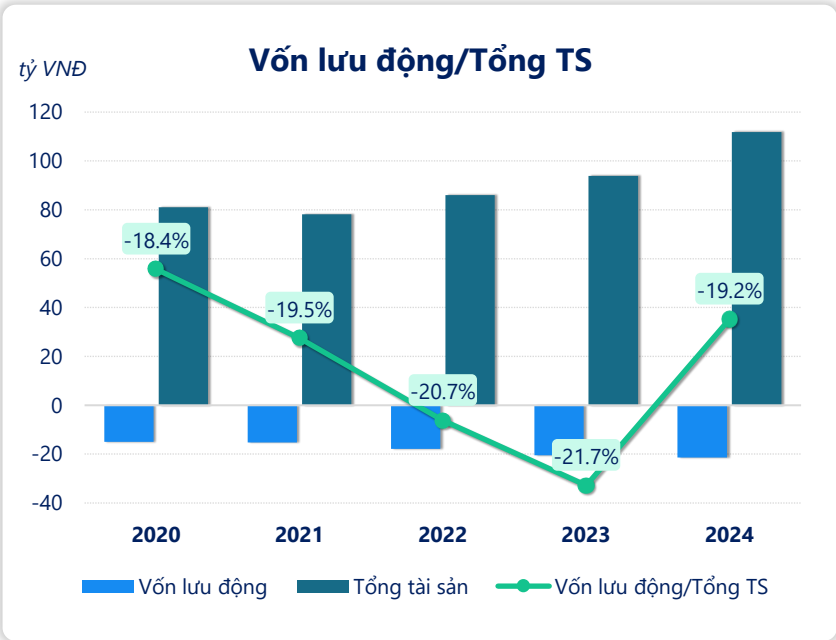
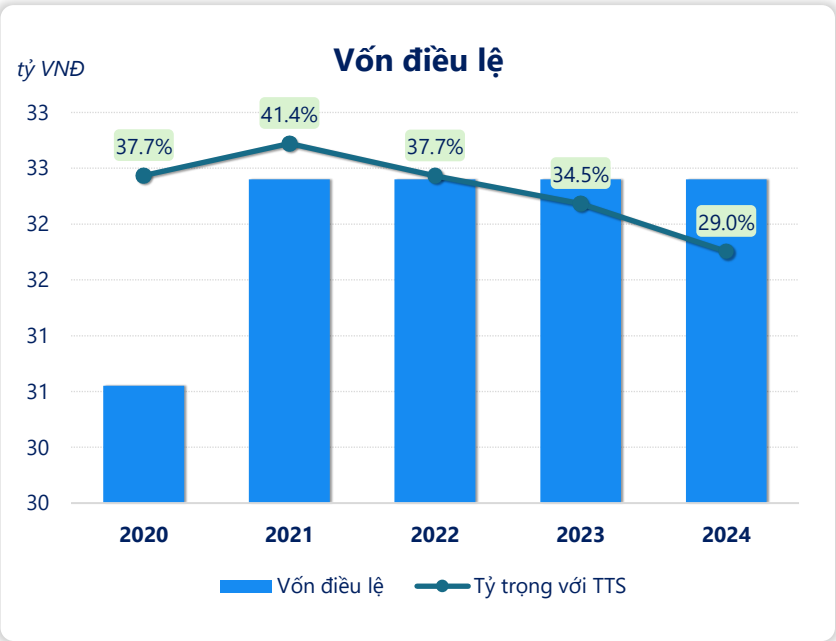
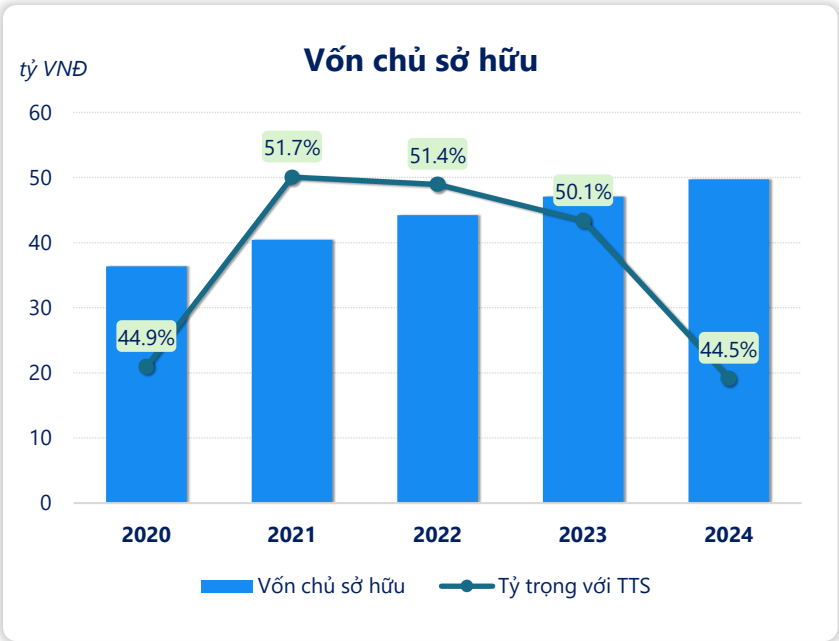
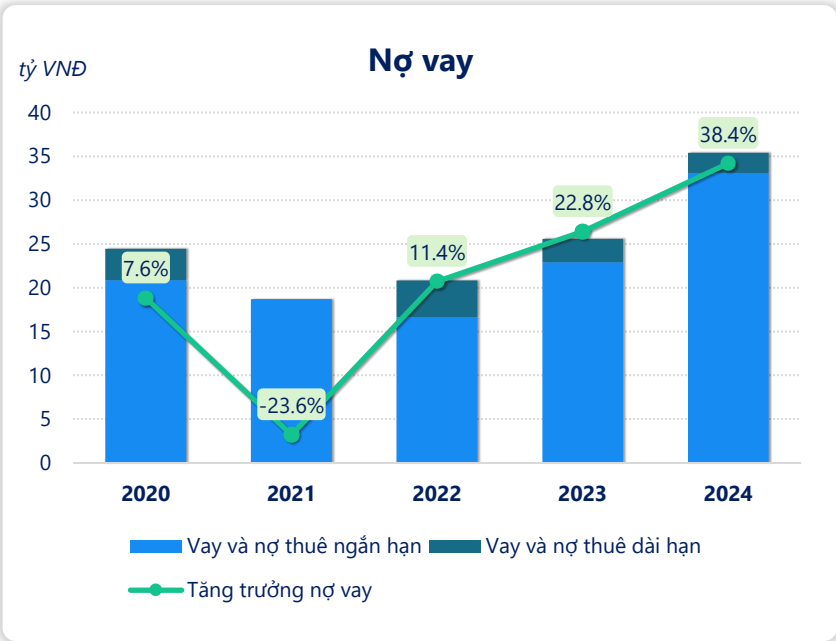




Tài sản dài hạn tăng trưởng **4.69%** so với năm trước và đạt **73.44** tỷ đồng. Tuy nhiên, tỷ trọng trên tổng tài sản giảm, chiếm **65.7%**. Trong đó **tài sản cố định** chiếm cao nhất **54.6%**, sau đó là tài sản dở dang chiếm 7.58%.

Phân tích cơ cấu tài sản dài hạn giúp đánh giá khả năng sinh lợi dài hạn, khả năng chi trả nợ dài hạn và khả năng tạo ra giá trị cho cổ đông. Cần đánh giá tổng quan với các doanh nghiệp cùng ngành để đưa ra kết luận tốt hơn.





CÂN ĐỐI KẾ TOÁN (tỷ VNĐ)	Tại ngày 31/12/2024	Tại ngày 31/12/2023	Thay đổi
Tổng tài sản	112	93.9	19.0%
Tài sản ngắn hạn	38.5	23.8	62.0%
Tiền và tương đương tiền	14.3	6.47	121%
Đầu tư tài chính ngắn hạn	0	0	
Phải thu ngắn hạn	17.3	10.4	65.9%
Hàng tồn kho	6.72	6.57	2.2%
Tài sản ngắn hạn khác	0.19	0.28	-32.7%
Tài sản dài hạn	73.3	70.2	4.5%
Phải thu dài hạn	0	0	
Tài sản cố định	61.0	62.3	-2.1%
Bất động sản đầu tư	0	0	
Tài sản dở dang	8.47	2.35	260%
Đầu tư tài chính dài hạn	0	0	
Tài sản dài hạn khác	3.82	5.46	-30.1%
Lợi thế thương mại	0	0	
Nợ phải trả	62.1	46.8	32.5%
Nợ ngắn hạn	59.8	44.2	35.3%
Vay và nợ thuê ngắn hạn	33.1	22.9	44.6%
Phải trả người bán ngắn hạn	7.57	5.82	30.2%
Nợ dài hạn	2.30	2.68	-14.4%
Vay và nợ thuê dài hạn	2.30	2.68	-14.4%
Nguồn vốn chủ sở hữu	49.7	47.1	5.6%
Vốn chủ sở hữu	49.7	47.1	5.6%
Vốn điều lệ	32.4	32.4	0.0%
Kinh phí và quỹ khác	0	0	

KẾT QUẢ KINH DOANH (tỷ VNĐ)	2020	2021	2022	2023	2024
Doanh thu thuần	111	137	161	185	202
Giá vốn hàng bán	93.7	116	135	154	168
Lợi nhuận gộp	17.7	21.2	25.7	31.5	33.6
Doanh thu HĐTC	0.09	0.02	0.13	0.11	0.01
Chi phí TC	2.44	1.67	1.41	2.84	2.63
Chi phí lãi vay	2.44	1.67	1.41	2.84	2.63
LN trong công ty LKLD	0	0	0	0	0
Chi phí bán hàng	7.22	8.05	8.88	11.0	11.0
Chi phí QLDN	4.23	5.47	6.29	7.57	9.04
LN thuần từ HĐKD	3.90	5.99	9.27	10.2	10.9
Lợi nhuận khác	0.32	0.53	0.50	0.48	0.41
LN trước thuế	4.22	6.52	9.77	10.7	11.3
Lợi nhuận sau thuế	3.92	5.82	8.79	9.62	10.1
LNST của CĐ cty mẹ	3.92	5.82	8.79	9.62	10.1

LƯU CHUYỂN TIỀN TỆ (tỷ VNĐ)	2020	2021	2022	2023	2024
Lưu chuyển tiền từ HĐKD	7.43	4.49	14.4	8.08	13.4
Lưu chuyển tiền từ HĐĐT	-7.89	-9.94	-13.3	-5.87	-8.90
Lưu chuyển tiền từ HĐTC	2.06	4.98	-1.75	-1.08	3.34
Tiền đầu kỳ	4.86	6.46	6.00	5.35	6.47
Lưu chuyển tiền thuần	1.61	-0.47	-0.65	1.12	7.81
Ảnh hưởng tỷ giá	0	0	0	0	0
Tiền cuối kỳ	6.46	6.00	5.35	6.47	14.3