

KẾT QUẢ KINH DOANH

Ngày	17,800 VNĐ		
31/12/2024			
Thay đổi	1 tháng	3 tháng	6 tháng
	7.9%		1012.5

DT thuần	2024		
	1,904	YoY	▼ 191
	tỷ VNĐ		▼ 9.1%

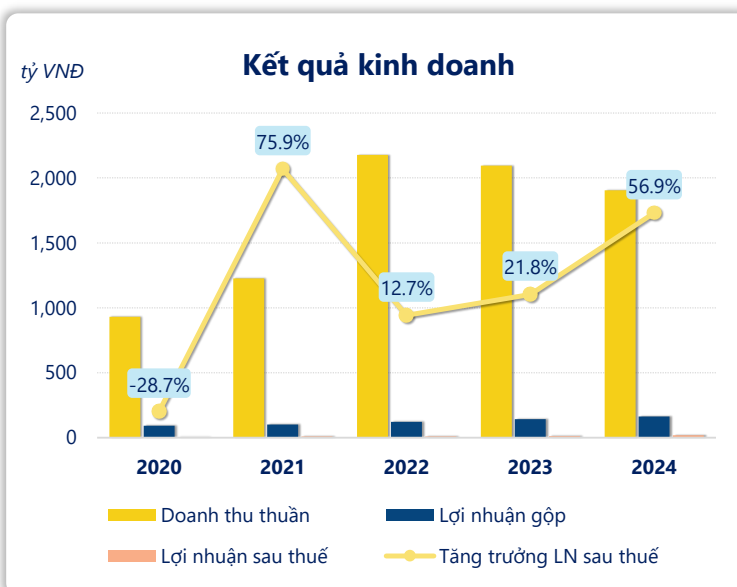
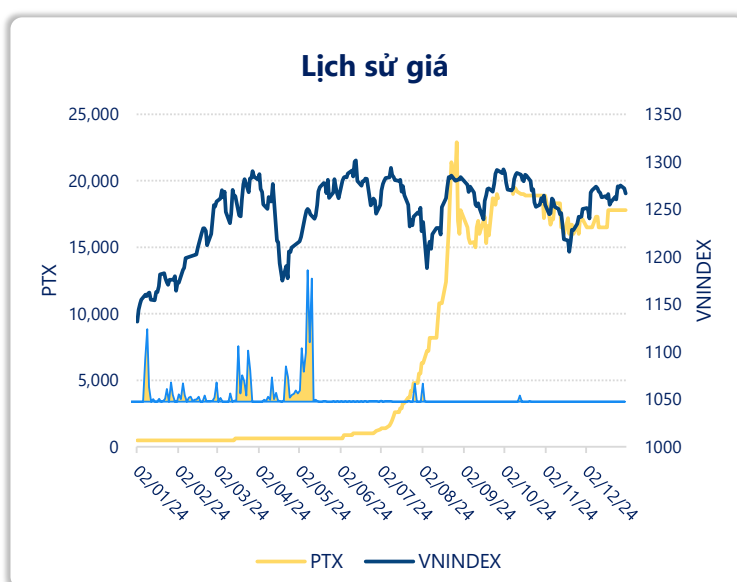
LN gộp	2024		
	163	YoY	▲ 20.0
	tỷ VNĐ		▲ 13.8%

LN thuần	2024		
	21.4	YoY	▲ 6.50
	tỷ VNĐ		▲ 43.6%

LN sau thuế	2024		
	19.6	YoY	▲ 7.10
	tỷ VNĐ		▲ 56.9%

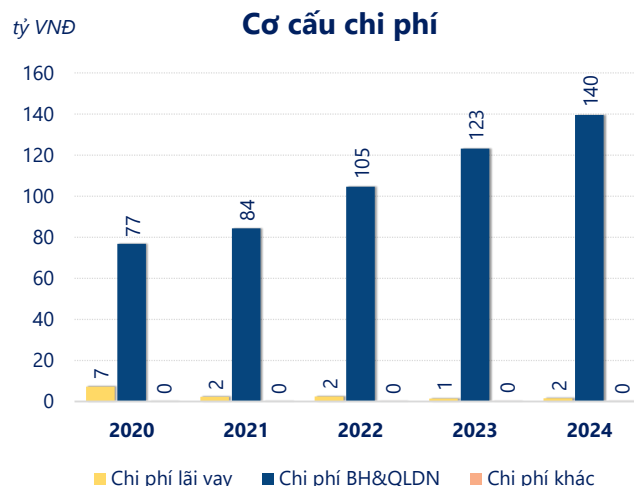
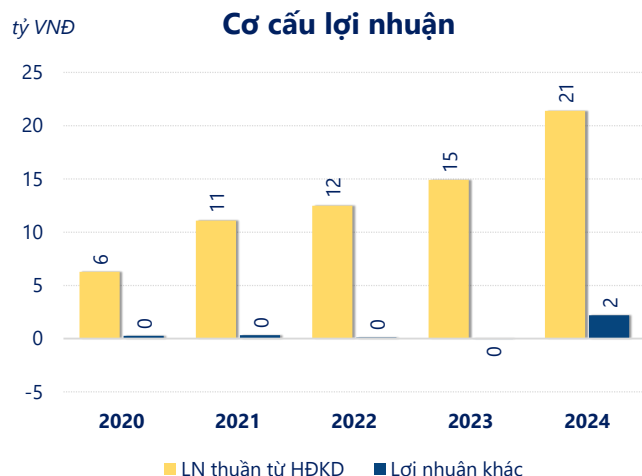
ROE	2024		
	19.9%	+/- YoY	▲ 5.9%

ROA	2024		
	9.5%	+/- YoY	▲ 3.5%



Kết quả kinh doanh **PTX** năm **2024**, doanh thu thuần đạt **1,904** tỷ đồng **giảm 9.11%**, lợi nhuận sau thuế **tăng mạnh 56.9%** đạt **19.61** tỷ đồng.

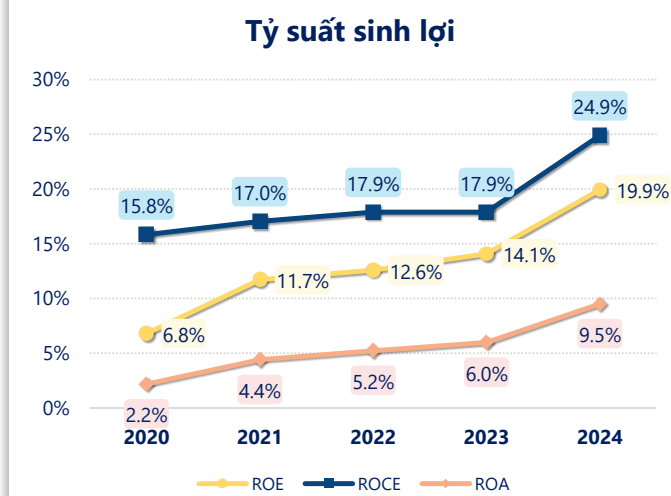
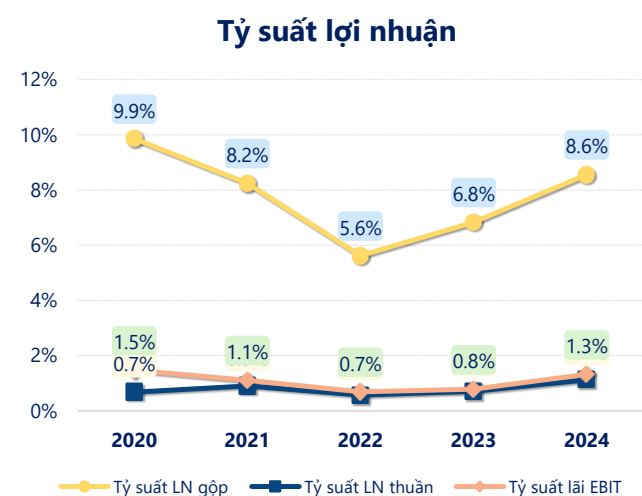
Mặc dù doanh thu thuần sụt giảm nhưng công ty vẫn đảm bảo sự tăng trưởng lợi nhuận sau thuế cùng với **ROE** đạt **19.9%**. Cho thấy hiệu quả hoạt động của công ty được tối ưu.



Năm **2024**, **PTX** có **lợi nhuận thuần từ hoạt động kinh doanh** đạt **21.40** tỷ đồng, **tăng lên 6.50** tỷ so với năm trước. Và cao hơn mức bình quân lợi nhuận thuần 5 năm (13.22 tỷ đồng) là 8.17 tỷ đồng. Cho thấy xu hướng tích cực từ hoạt động kinh doanh khi có sự phục hồi trong những năm gần đây.

Chi phí lãi vay tăng lên so với năm trước, ở mức **1.52** tỷ đồng. Cùng với đó **chi phí bán hàng và quản lý doanh nghiệp** cũng **tăng lên**, ở mức **139.6** tỷ đồng. Bên cạnh đó, **chi phí khác** bằng **0.29** tỷ đồng, **giảm xuống** so với năm trước.

ROE của PTX năm 2024 **tăng trưởng** so với năm trước đạt giá trị bằng **19.9%**, đây là mức **ROE cao nhất** trong vòng 5 năm gần đây.



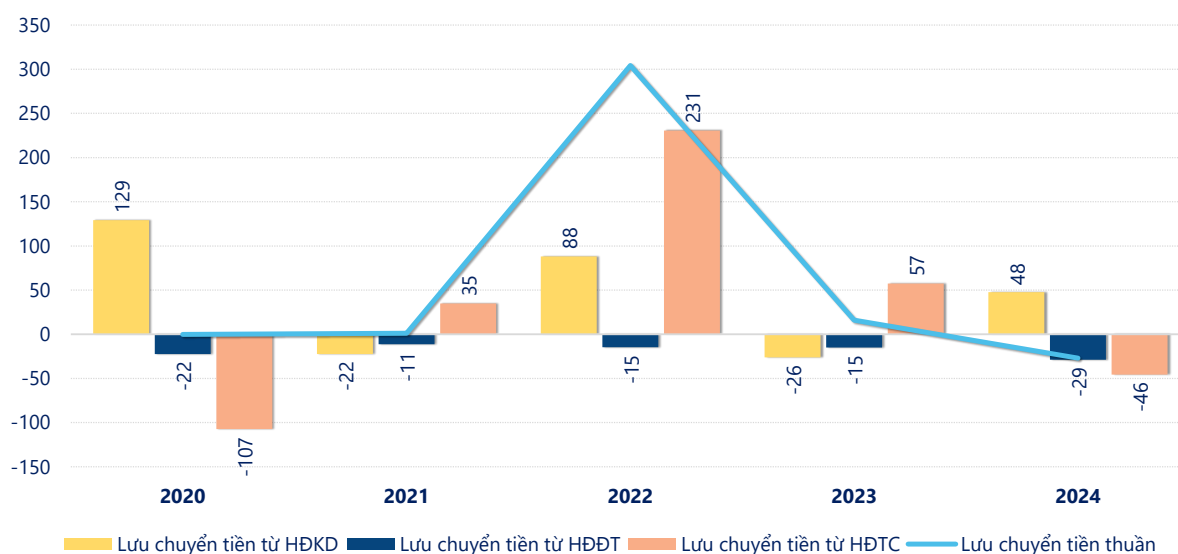
KẾT QUẢ KINH DOANH

(tỷ VNĐ)

	2020	2021	2022	2023	2024
Doanh thu thuần	931	1,227	2,177	2,095	1,904
Giá vốn hàng bán	839	1,126	2,055	1,951	1,741
Lợi nhuận gộp	91.7	101	122	143	163
Doanh thu HĐTC	0.07	0.11	0.11	0.06	0.02
Chi phí TC	8.80	5.81	5.43	5.16	2.00
Chi phí lãi vay	7.16	2.24	2.43	1.47	1.52
LN trong công ty LKLD	0	0	0	0	0
Chi phí bán hàng	53.1	60.4	75.2	86.0	99.5
Chi phí QLDN	23.6	23.9	29.3	37.2	40.1
LN thuần từ HĐKD	6.26	11.1	12.5	14.9	21.4
Lợi nhuận khác	0.25	0.33	0.10	-0.05	2.20
LN trước thuế	6.51	11.4	12.6	14.8	23.6
Lợi nhuận sau thuế	5.18	9.11	10.3	12.5	19.6
LNST của CĐ cty mẹ	5.18	9.11	10.3	12.5	19.6

tỷ VNĐ

Lưu chuyển tiền



Lưu chuyển tiền thuần năm 2024 của PTX bằng **-27.02** tỷ đồng, **giảm** so với năm 2023 (16.01 tỷ đồng). Trong đó, lưu chuyển tiền từ **hoạt động kinh doanh** bằng **47.58** tỷ đồng, từ **hoạt động đầu tư** là **-28.82** tỷ đồng và từ **hoạt động tài chính** là **-45.78** tỷ đồng.