

KẾT QUẢ KINH DOANH

Ngày	7,700 VNĐ		
31/12/2024			
Thay đổi	1 tháng	3 tháng	6 tháng
	16.7%	13.2%	1.3%

DT thuần	2024		
	5,196	YoY	▲ 814
	tỷ VNĐ		▲ 18.6%

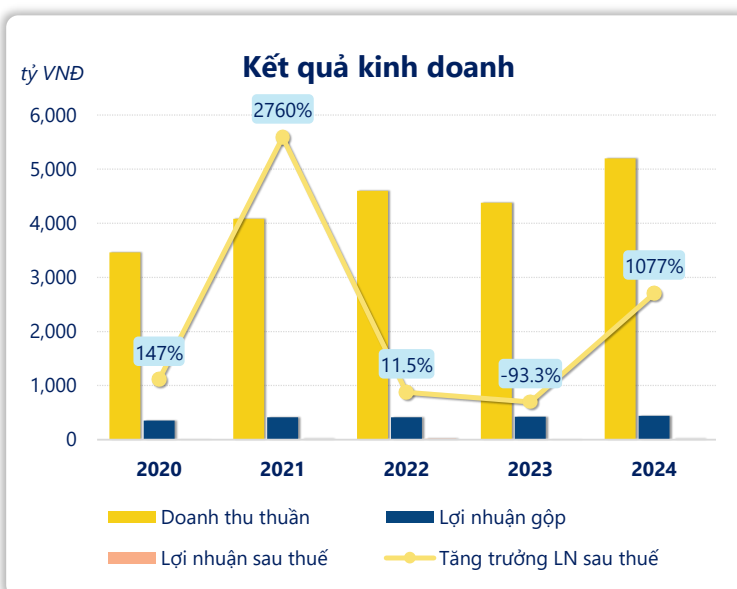
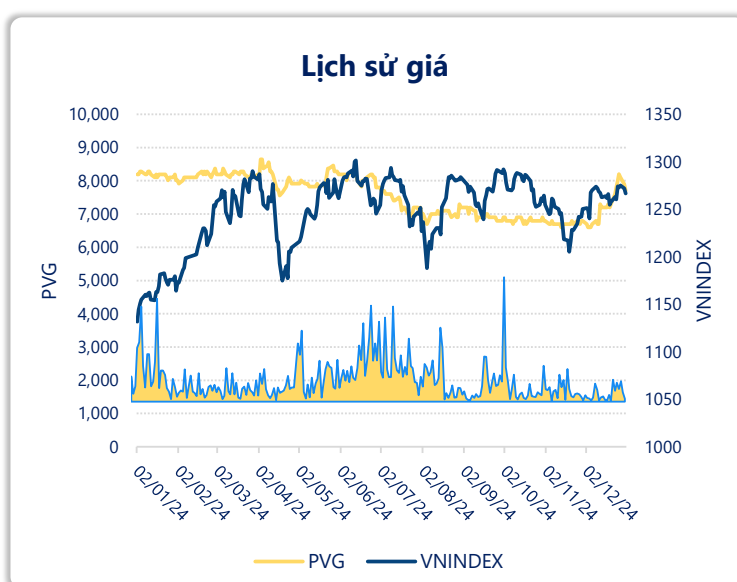
LN gộp	2024		
	441	YoY	▲ 19.0
	tỷ VNĐ		▲ 4.5%

LN thuần	2024		
	15.9	YoY	▲ 14.8
	tỷ VNĐ		▲ 1286%

LN sau thuế	2024		
	12.8	YoY	▲ 11.7
	tỷ VNĐ		▲ 1077%

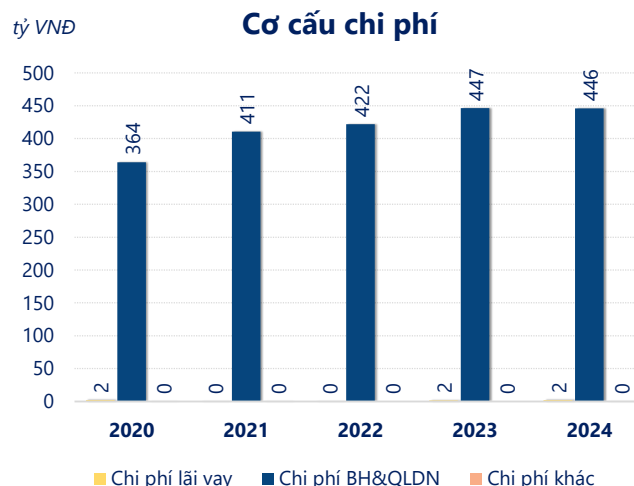
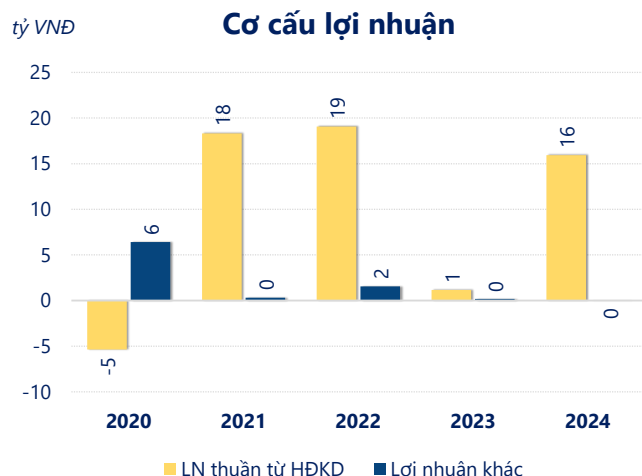
ROE	2024		
	2.6%	+/- YoY	▲ 2.4%

ROA	2024		
	0.7%	+/- YoY	▲ 0.7%



Kết quả kinh doanh **PVG** năm **2024**, doanh thu thuần **tăng mạnh 18.6%** đạt **5,196** tỷ đồng, lợi nhuận sau thuế **tăng mạnh 1077%** đạt **12.79** tỷ đồng.

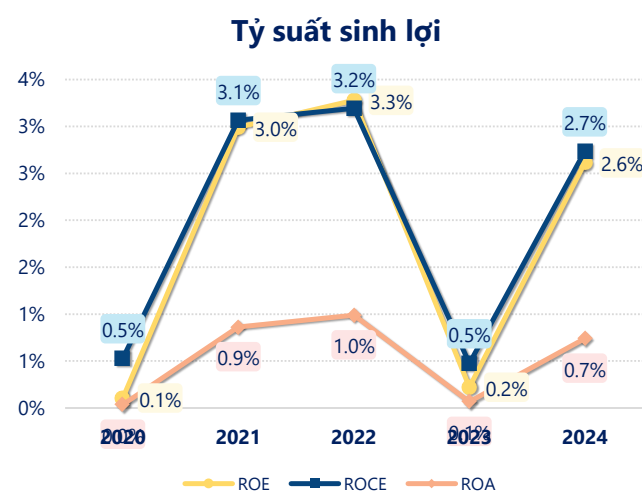
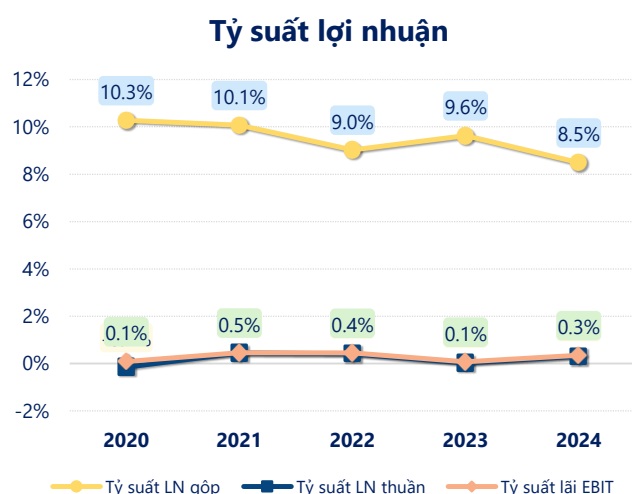
Công ty có sự tăng trưởng về doanh thu và lợi nhuận, với **ROE** đạt **2.61%**. Là một tín hiệu tích cực về hoạt động kinh doanh, tuy nhiên công ty cần cải thiện hiệu quả hoạt động tốt hơn.



Năm **2024**, **PVG** có **lợi nhuận thuần từ hoạt động kinh doanh** đạt **15.92** tỷ đồng, **tăng lên 14.77** tỷ so với năm trước. Và cao hơn mức bình quân lợi nhuận thuần 5 năm (9.82 tỷ đồng) là 6.10 tỷ đồng. Cho thấy xu hướng tích cực từ hoạt động kinh doanh khi có sự phục hồi trong những năm gần đây.

Chi phí lãi vay tăng lên so với năm trước, ở mức **2.19** tỷ đồng. Nhưng **chi phí bán hàng và quản lý doanh nghiệp giảm** xuống còn **445.9** tỷ đồng. Bên cạnh đó, **chi phí khác bằng 0.03** tỷ đồng, **tăng lên** so với năm trước.

ROE của PVG năm 2024 **tăng trưởng** so với năm trước đạt giá trị bằng **2.61%**, **cao hơn mức bình quân** trong vòng 5 năm gần đây.



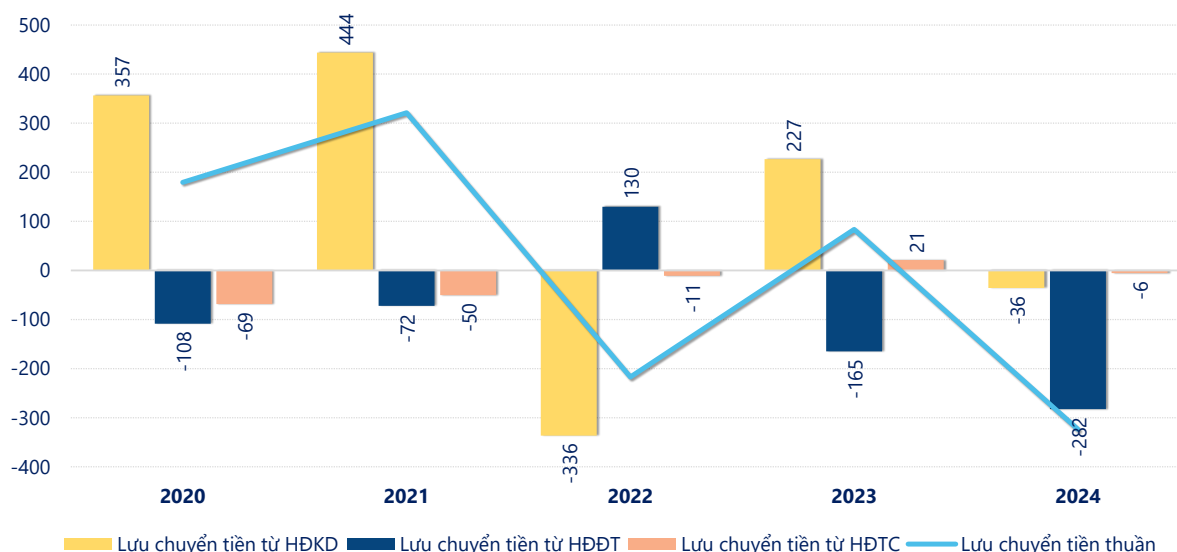
KẾT QUẢ KINH DOANH

(tỷ VNĐ)

	2020	2021	2022	2023	2024
Doanh thu thuần	3,458	4,079	4,601	4,382	5,196
Giá vốn hàng bán	3,103	3,668	4,186	3,960	4,755
Lợi nhuận gộp	355	411	416	422	441
Doanh thu HĐTC	7.28	18.1	25.4	27.6	22.9
Chi phí TC	4.00	0.11	0.01	1.86	2.22
Chi phí lãi vay	2.07	0.02	0.01	1.85	2.19
LN trong công ty LKLD	0	0	0	0	0
Chi phí bán hàng	314	351	372	382	388
Chi phí QLDN	49.8	59.4	49.6	64.7	58.3
LN thuần từ HĐKD	-5.37	18.3	19.1	1.15	15.9
Lợi nhuận khác	6.41	0.31	1.55	0.17	-0.02
LN trước thuế	1.04	18.6	20.6	1.32	15.9
Lợi nhuận sau thuế	0.51	14.6	16.3	1.09	12.8
LNST của CĐ cty mẹ	0.51	14.6	16.3	1.09	12.8

tỷ VNĐ

Lưu chuyển tiền



Lưu chuyển tiền thuần năm 2024 của PVG bằng **-323.7** tỷ đồng, **giảm** so với năm 2023 (83.74 tỷ đồng). Trong đó, lưu chuyển tiền từ **hoạt động kinh doanh** bằng **-35.78** tỷ đồng, từ **hoạt động đầu tư** là **-282.3** tỷ đồng và từ **hoạt động tài chính** là **-5.60** tỷ đồng.