

KẾT QUẢ KINH DOANH

Ngày	20,500 VNĐ		
31/12/2024			
Thay đổi	1 tháng	3 tháng	6 tháng
	0%	0%	1.5%

DT thuần	2024		
	202	YoY	▲ 17.0
	tỷ VNĐ		▲ 9.2%

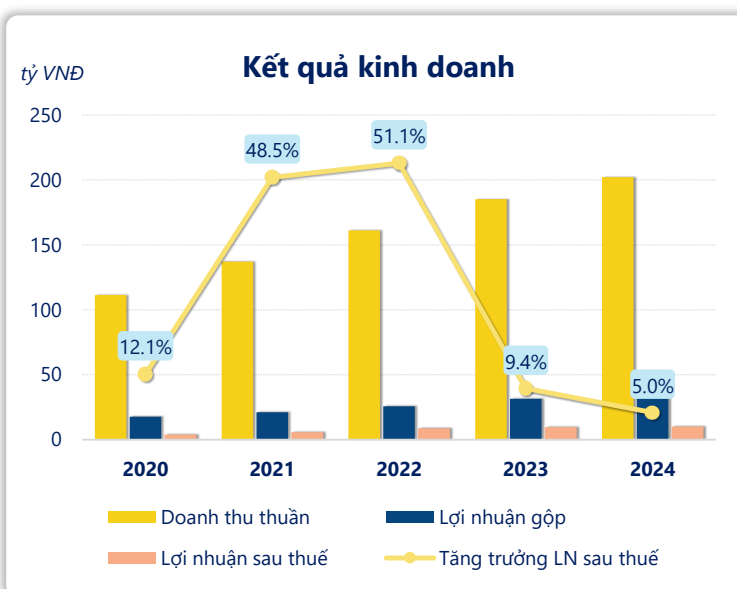
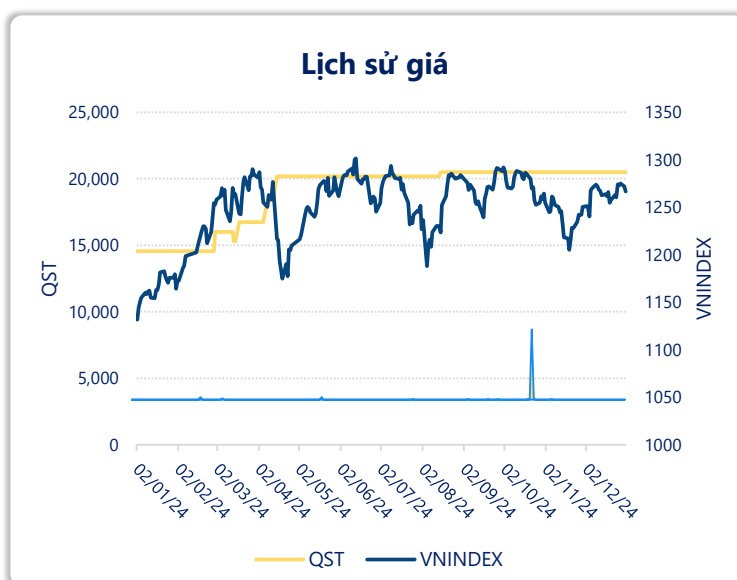
LN gộp	2024		
	33.6	YoY	▲ 2.10
	tỷ VNĐ		▲ 6.7%

LN thuần	2024		
	10.9	YoY	▲ 0.70
	tỷ VNĐ		▲ 7.0%

LN sau thuế	2024		
	10.1	YoY	▲ 0.48
	tỷ VNĐ		▲ 5.0%

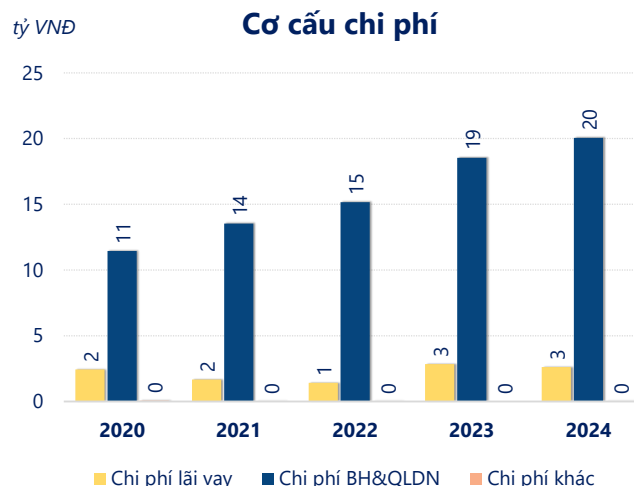
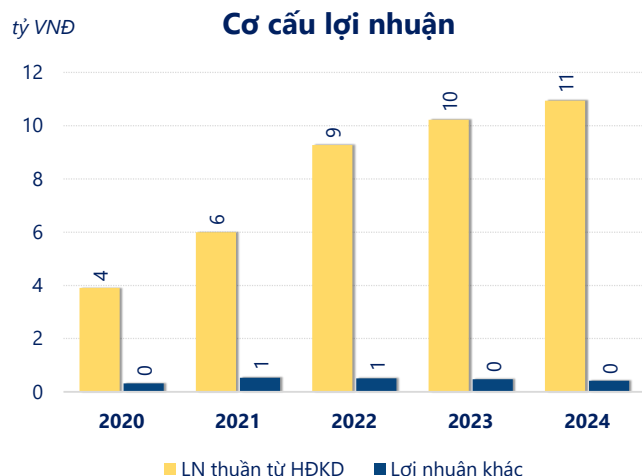
ROE	2024		
	20.9%	+/- YoY	▼ 0.2%

ROA	2024		
	9.8%	+/- YoY	▼ 0.9%



Năm **2024**, **QST** ghi nhận doanh thu thuần **202.1** tỷ đồng và lợi nhuận sau thuế **10.11** tỷ đồng, lần lượt **tăng 9.17%** và **tăng 5.02%** so với năm trước.

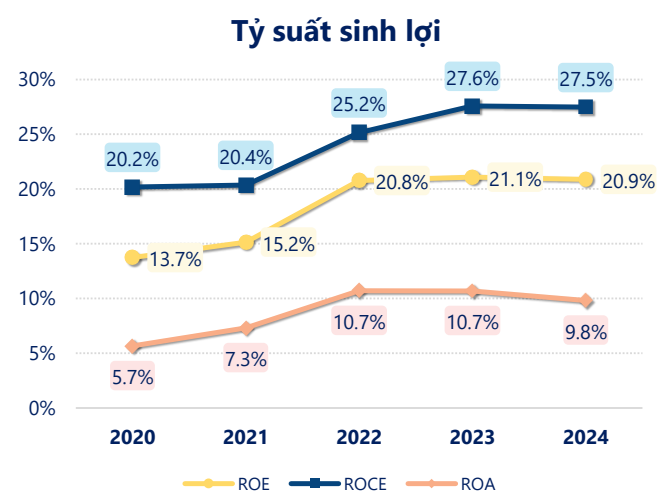
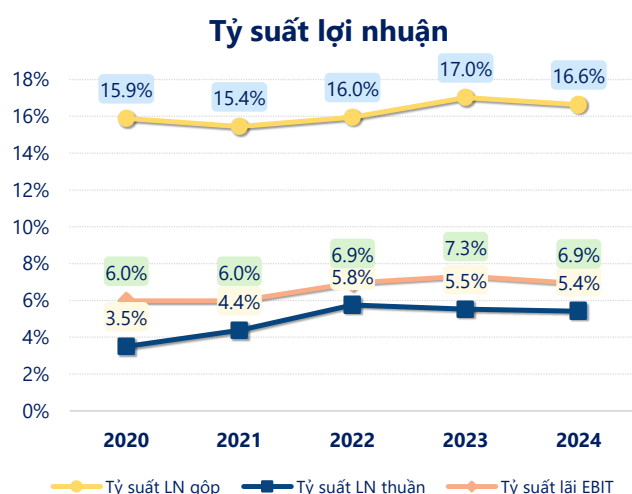
Hoạt động kinh doanh của công ty có sự tăng trưởng doanh thu và lợi nhuận, cùng với **ROE** khá tốt là **20.9%** cho thấy công ty đang phát triển và có hiệu quả hoạt động ổn định.



Năm **2024**, QST có **lợi nhuận thuần từ hoạt động kinh doanh** đạt **10.94** tỷ đồng, **tăng lên 0.71** tỷ so với năm trước. Và cao hơn mức bình quân lợi nhuận thuần 5 năm (8.07 tỷ đồng) là 2.87 tỷ đồng. Cho thấy xu hướng tích cực từ hoạt động kinh doanh khi có sự phục hồi trong những năm gần đây.

Chi phí lãi vay giảm xuống so với năm trước, còn **2.63** tỷ đồng. Nhưng **chi phí bán hàng và quản lý doanh nghiệp tăng lên**, ở mức **20.06** tỷ đồng. Bên cạnh đó, **chi phí khác bằng 0.01** tỷ đồng, **tăng lên** so với năm trước.

ROE của QST năm 2024 **giảm** so với năm trước còn **20.9%**, tuy nhiên vẫn **cao hơn mức bình quân** trong vòng 5 năm gần đây.



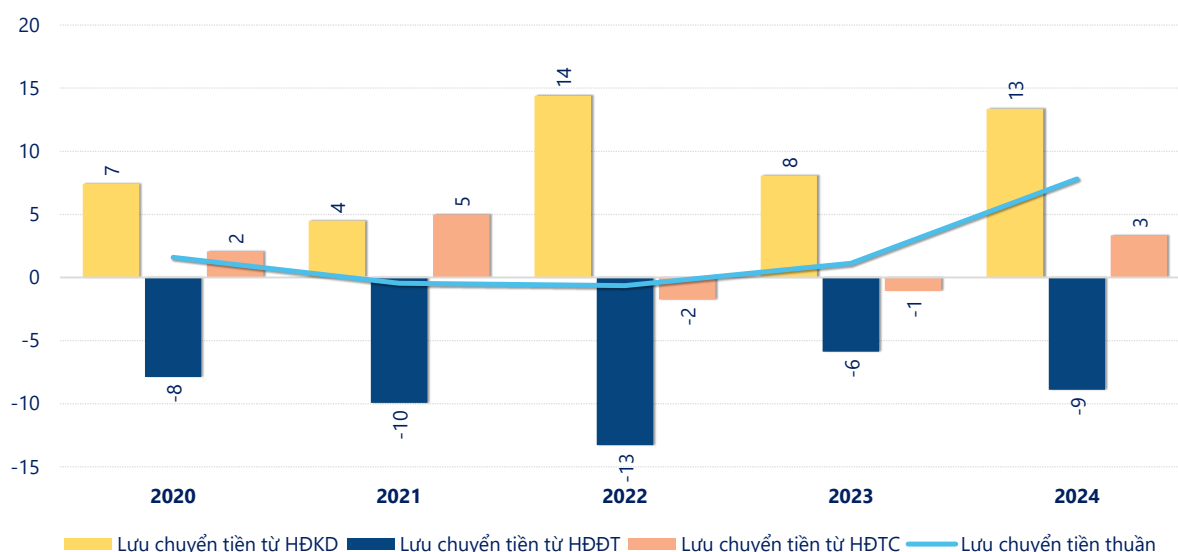
KẾT QUẢ KINH DOANH

(tỷ VNĐ)

	2020	2021	2022	2023	2024
Doanh thu thuần	111	137	161	185	202
Giá vốn hàng bán	93.7	116	135	154	168
Lợi nhuận gộp	17.7	21.2	25.7	31.5	33.6
Doanh thu HĐTC	0.09	0.02	0.13	0.11	0.01
Chi phí TC	2.44	1.67	1.41	2.84	2.63
Chi phí lãi vay	2.44	1.67	1.41	2.84	2.63
LN trong công ty LKLD	0	0	0	0	0
Chi phí bán hàng	7.22	8.05	8.88	11.0	11.0
Chi phí QLDN	4.23	5.47	6.29	7.57	9.04
LN thuần từ HĐKD	3.90	5.99	9.27	10.2	10.9
Lợi nhuận khác	0.32	0.53	0.50	0.48	0.41
LN trước thuế	4.22	6.52	9.77	10.7	11.3
Lợi nhuận sau thuế	3.92	5.82	8.79	9.62	10.1
LNST của CĐ cty mẹ	3.92	5.82	8.79	9.62	10.1

tỷ VNĐ

Lưu chuyển tiền



Lưu chuyển tiền thuần năm 2024 của QST bằng **7.81** tỷ đồng, **tăng** so với năm 2023 (1.12 tỷ đồng). Trong đó, lưu chuyển tiền từ **hoạt động kinh doanh** bằng **13.37** tỷ đồng, từ **hoạt động đầu tư** là **-8.90** tỷ đồng và từ **hoạt động tài chính** là **3.34** tỷ đồng.