

KẾT QUẢ KINH DOANH

Ngày	121,800 VNĐ		
31/12/2024			
Thay đổi	1 tháng	3 tháng	6 tháng
	0.6%	-8.4%	-

2024		
DT thuần	8,357	YoY ▲ 41.0 ▲ 0.5%
tỷ VNĐ		

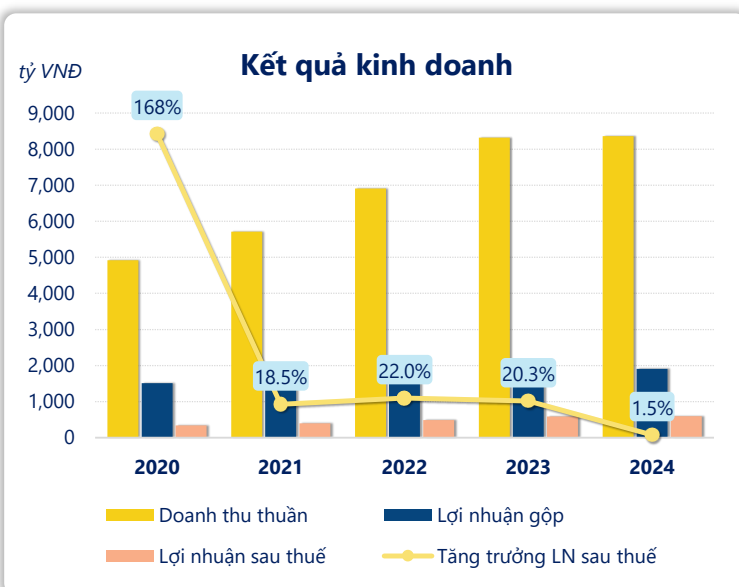
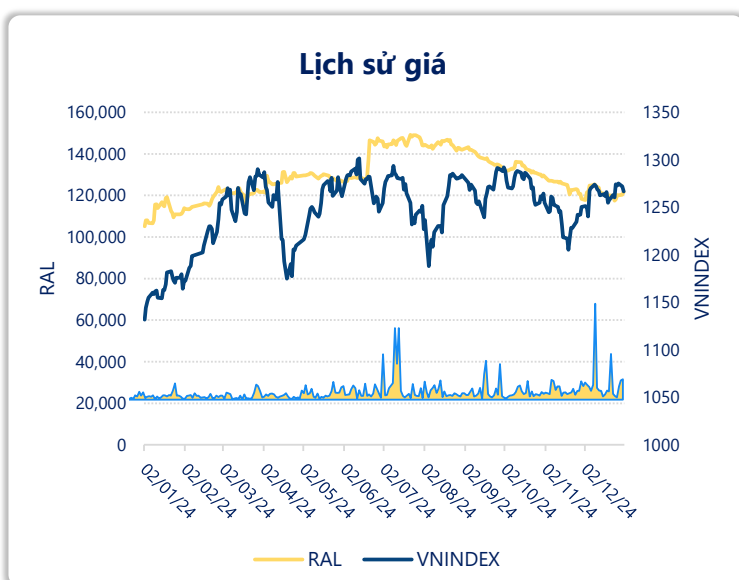
2024		
LN gộp	1,910	YoY ▼ 95.0 ▼ 4.7%
tỷ VNĐ		

2024		
LN thuần	635	YoY ▲ 17.0 ▲ 2.6%
tỷ VNĐ		

2024		
LN sau thuế	593	YoY ▲ 9.00 ▲ 1.5%
tỷ VNĐ		

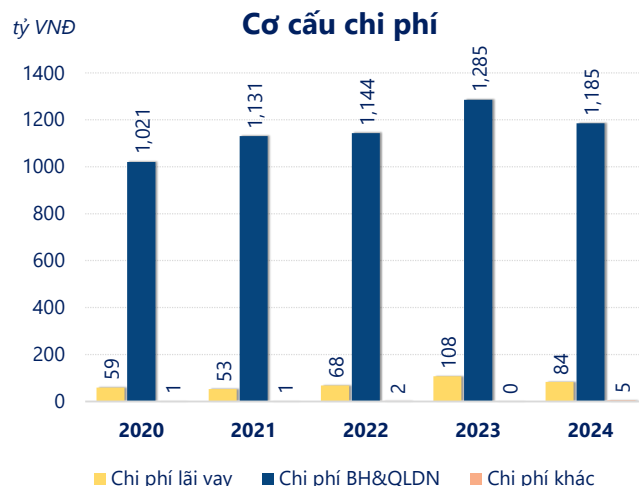
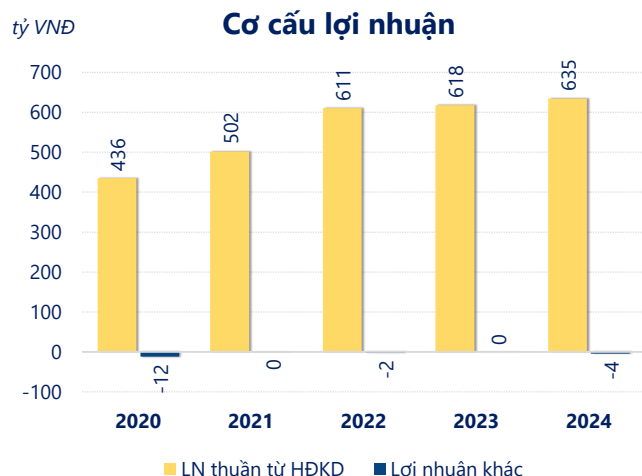
2024		
ROE	18.9%	+/- YoY ▼ 2.0%

2024		
ROA	7.4%	+/- YoY ▼ 0.7%



Kết quả kinh doanh **RAL** năm **2024**, doanh thu thuần đạt **8,357** tỷ đồng **tăng 0.48%**, lợi nhuận sau thuế đạt 593.1 tỷ đồng **tăng 1.51%**.

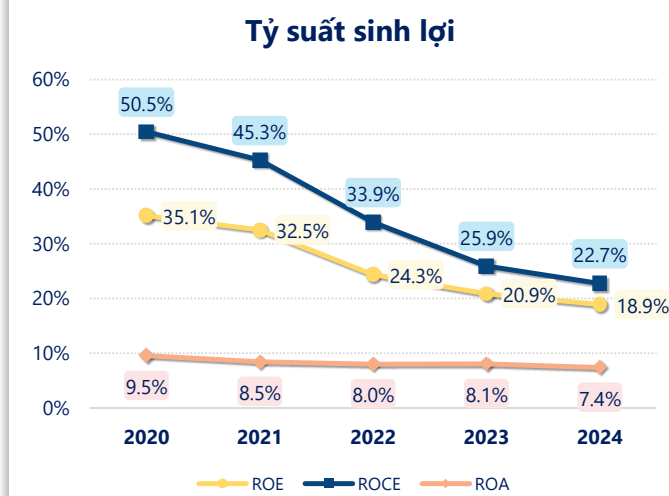
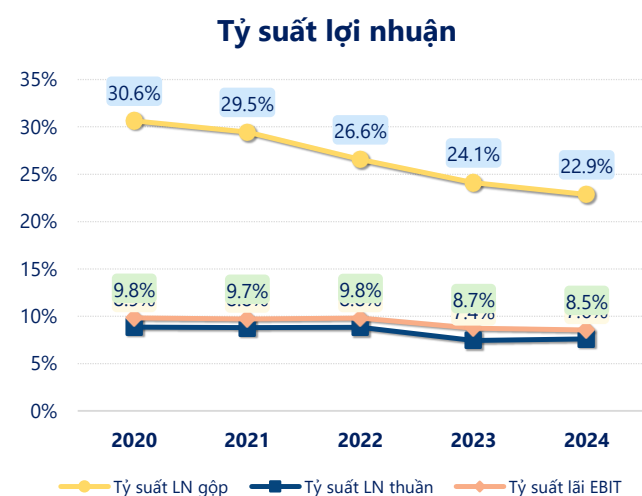
Hoạt động kinh doanh của công ty có sự tăng trưởng doanh thu và lợi nhuận, cùng với **ROE** khá tốt là **18.9%** cho thấy công ty đang phát triển và có hiệu quả hoạt động ổn định.



Năm **2024**, RAL có **lợi nhuận thuần từ hoạt động kinh doanh** đạt **634.5** tỷ đồng, **tăng lên 16.30** tỷ so với năm trước. Và cao hơn mức bình quân lợi nhuận thuần 5 năm (560.3 tỷ đồng) là 74.25 tỷ đồng. Cho thấy xu hướng tích cực từ hoạt động kinh doanh khi có sự phục hồi trong những năm gần đây.

Chi phí lãi vay giảm xuống so với năm trước, còn **83.65** tỷ đồng. Cùng với đó **chi phí bán hàng và quản lý doanh nghiệp cũng giảm xuống** còn **1,185** tỷ đồng. Bên cạnh đó, **chi phí khác bằng 4.82** tỷ đồng, **tăng lên** so với năm trước.

ROE của RAL năm 2024 **giảm** so với năm trước còn **18.9%**, đây là mức ROE **thấp nhất** trong vòng 5 năm gần đây.



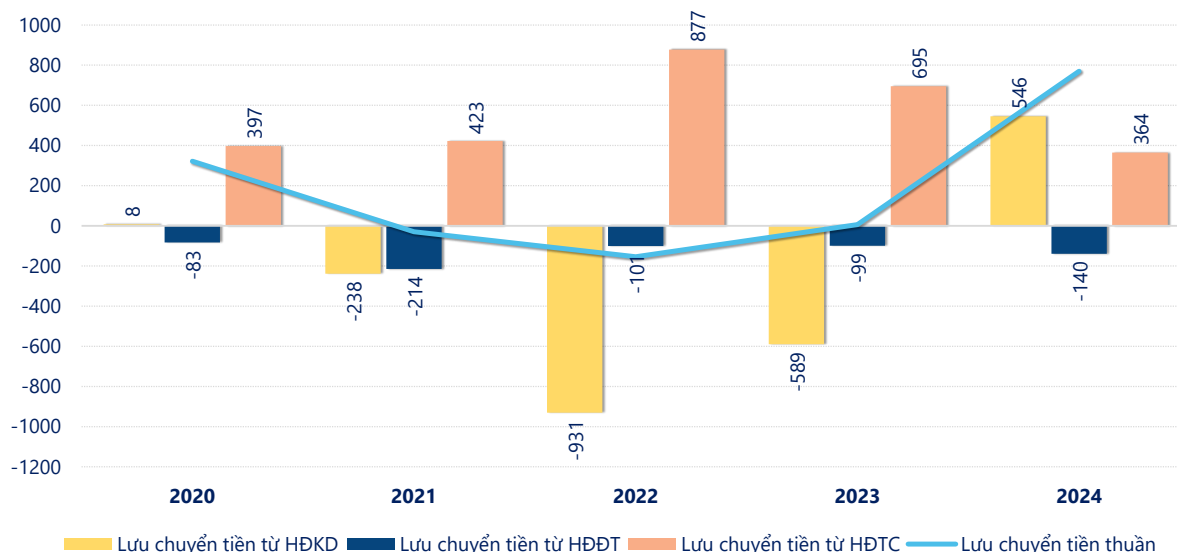
KẾT QUẢ KINH DOANH

(tỷ VNĐ)

	2020	2021	2022	2023	2024
Doanh thu thuần	4,922	5,709	6,909	8,316	8,357
Giá vốn hàng bán	3,415	4,027	5,075	6,311	6,446
Lợi nhuận gộp	1,508	1,682	1,835	2,005	1,910
Doanh thu HĐTC	11.1	5.89	20.3	14.1	25.6
Chi phí TC	62.4	55.0	100	116	116
Chi phí lãi vay	59.3	52.9	68.4	108	83.7
LN trong công ty LKLD	0	0	0	0	0
Chi phí bán hàng	836	921	997	1,126	1,068
Chi phí QLDN	185	210	147	159	117
LN thuần từ HĐKD	436	502	611	618	635
Lợi nhuận khác	-11.8	-0.38	-2.08	0.02	-4.32
LN trước thuế	424	502	609	618	630
Lợi nhuận sau thuế	336	398	486	584	593
LNST của CĐ cty mẹ	336	398	486	584	593

tỷ VNĐ

Lưu chuyển tiền



Lưu chuyển tiền thuần năm 2024 của RAL bằng **769.9** tỷ đồng, **tăng** so với năm 2023 (6.76 tỷ đồng). Trong đó, lưu chuyển tiền từ **hoạt động kinh doanh** bằng **545.6** tỷ đồng, từ **hoạt động đầu tư** là **-139.8** tỷ đồng và từ **hoạt động tài chính** là **364.1** tỷ đồng.