

KẾT QUẢ KINH DOANH

Ngày	7,500 VNĐ		
31/12/2024			
Thay đổi	1 tháng	3 tháng	6 tháng
	18.9%	15.7%	7.4%

2024	
DT thuần	4,038
tỷ VNĐ	YoY ▲ 1,838 ▲ 83.5%

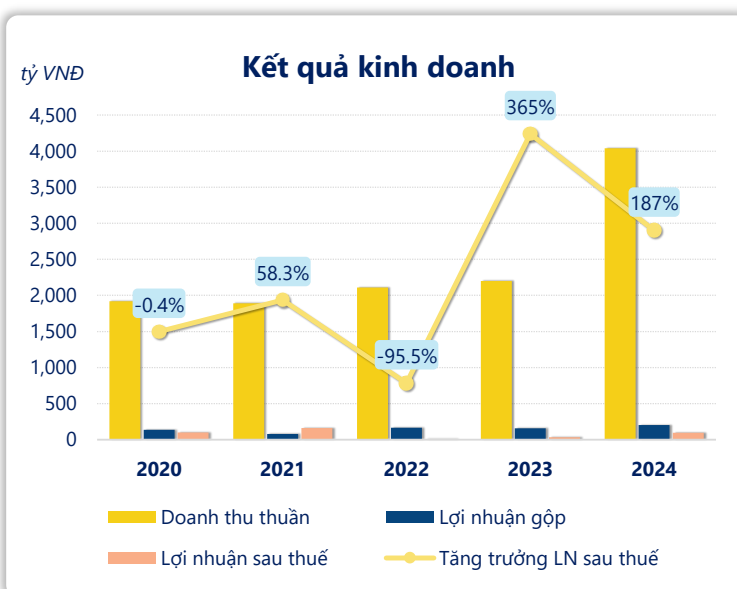
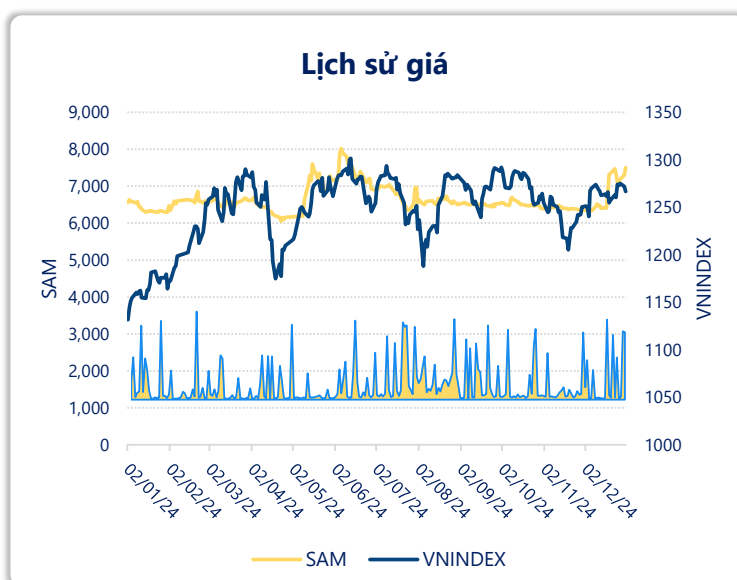
2024	
LN góp	204
tỷ VNĐ	YoY ▲ 47.0 ▲ 29.6%

2024	
LN thuần	133
tỷ VNĐ	YoY ▲ 70.5 ▲ 113%

2024	
LN sau thuế	95.3
tỷ VNĐ	YoY ▲ 62.1 ▲ 187%

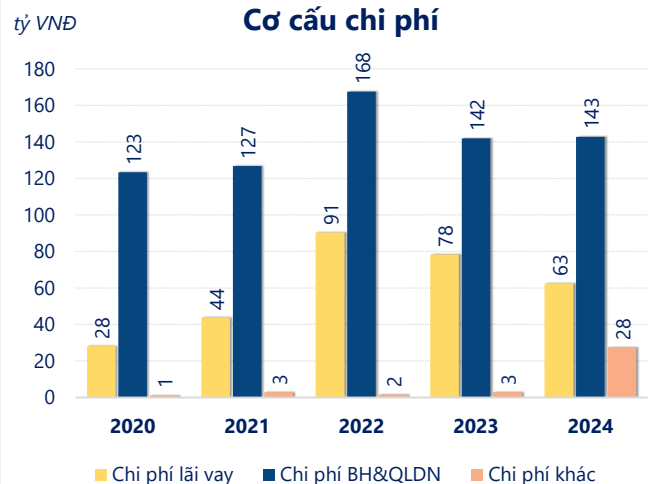
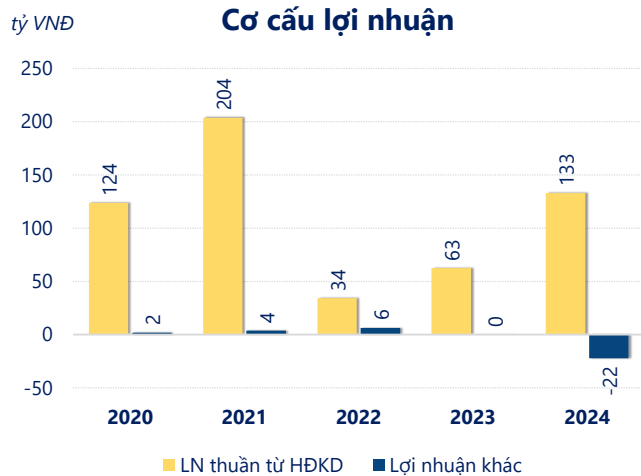
2024	
ROE	1.8%
	+/- YoY ▲ 1.4%

2024	
ROA	1.3%
	+/- YoY ▲ 1.0%



Kết quả kinh doanh **SAM** năm **2024**, doanh thu thuần **tăng mạnh 83.5%** đạt **4,038** tỷ đồng, lợi nhuận sau thuế **tăng mạnh 187%** đạt **95.30** tỷ đồng.

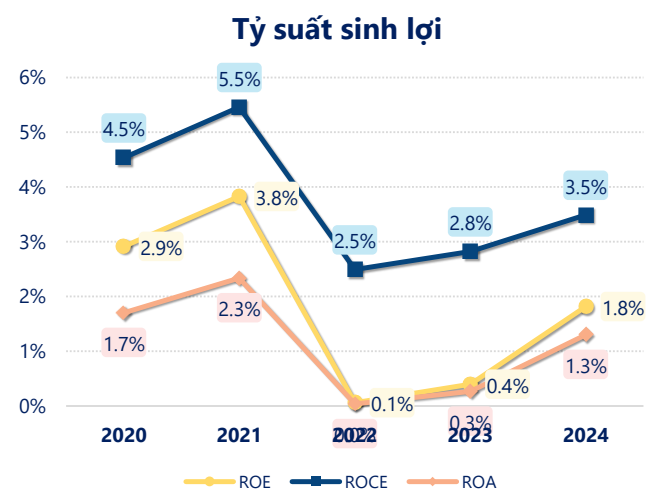
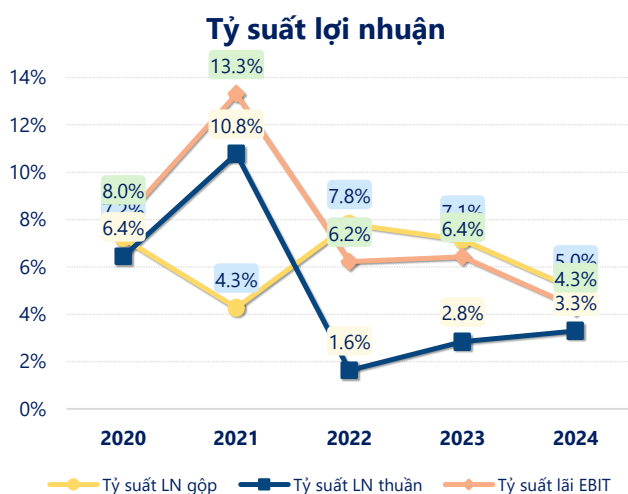
Công ty có sự tăng trưởng về doanh thu và lợi nhuận, với **ROE** đạt **1.82%**. Là một tín hiệu tích cực về hoạt động kinh doanh, tuy nhiên công ty cần cải thiện hiệu quả hoạt động tốt hơn.



Năm **2024**, **SAM** có **lợi nhuận thuần từ hoạt động kinh doanh** đạt **133.0** tỷ đồng, **tăng lên 70.44** tỷ so với năm trước. Và cao hơn mức bình quân lợi nhuận thuần 5 năm (111.4 tỷ đồng) là 21.58 tỷ đồng. Cho thấy xu hướng tích cực từ hoạt động kinh doanh khi có sự phục hồi trong những năm gần đây.

Chi phí lãi vay giảm xuống so với năm trước, còn **62.61** tỷ đồng. Nhưng **chi phí bán hàng và quản lý doanh nghiệp tăng lên**, ở mức **142.8** tỷ đồng. Bên cạnh đó, **chi phí khác bằng 27.61** tỷ đồng, **tăng lên** so với năm trước.

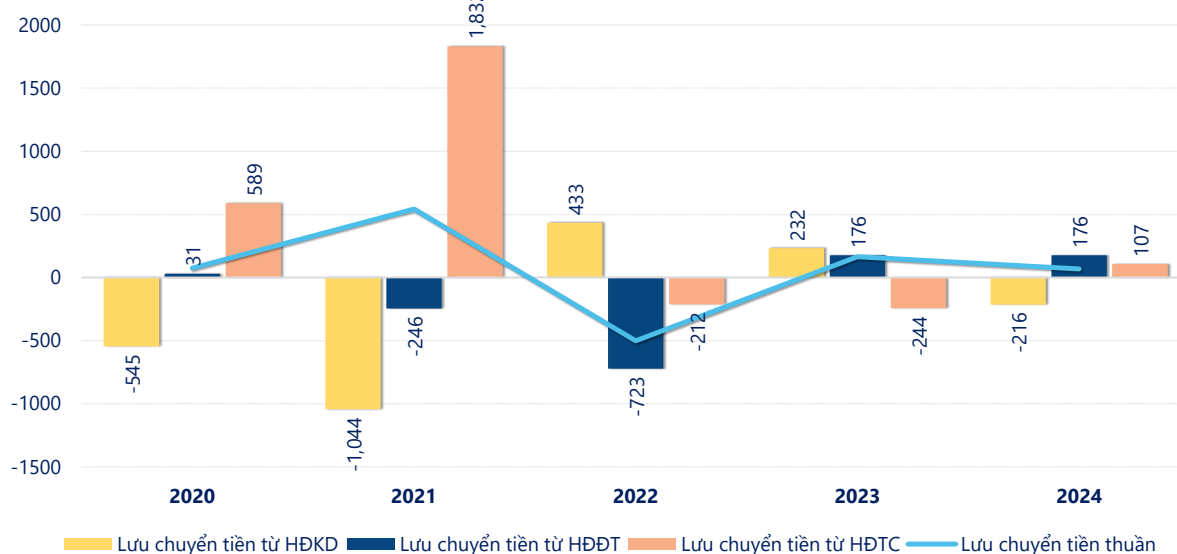
ROE của SAM năm 2024 **tăng trưởng** so với năm trước đạt giá trị bằng **1.82%**, **cao hơn mức bình quân** trong vòng 5 năm gần đây.



KẾT QUẢ KINH DOANH (tỷ VNĐ)	2020	2021	2022	2023	2024
Doanh thu thuần	1,919	1,889	2,109	2,200	4,038
Giá vốn hàng bán	1,781	1,808	1,944	2,043	3,835
Lợi nhuận gộp	138	80.8	165	157	204
Doanh thu HĐTC	163	362	355	130	127
Chi phí TC	-30.4	82.4	291	29.1	79.3
Chi phí lãi vay	28.1	43.8	90.5	78.4	62.6
LN trong công ty LKLD	-84.9	-30.5	-26.9	-53.3	23.9
Chi phí bán hàng	34.0	35.3	47.5	45.7	57.6
Chi phí QLDN	89.3	91.5	120	96.2	85.2
LN thuần từ HĐKD	124	204	34.3	62.5	133
Lợi nhuận khác	1.85	3.79	6.35	0.36	-22.4
LN trước thuế	125	207	40.6	62.9	111
Lợi nhuận sau thuế	101	160	7.15	33.2	95.3
LNST của CĐ cty mẹ	92.6	154	2.76	18.3	84.3

tỷ VNĐ

Lưu chuyển tiền



Lưu chuyển tiền thuần năm 2024 của SAM bằng **66.50** tỷ đồng, **giảm** so với năm 2023 (164.3 tỷ đồng). Trong đó, lưu chuyển tiền từ **hoạt động kinh doanh** bằng **-216.2** tỷ đồng, từ **hoạt động đầu tư** là **175.9** tỷ đồng và từ **hoạt động tài chính** là **106.8** tỷ đồng.