

KẾT QUẢ KINH DOANH

Ngày	80,000 VNĐ		
31/12/2024			
Thay đổi	1 tháng	3 tháng	6 tháng
	4.4%	9.8%	-7.0%

DT thuần	2024	YoY
1,037		▲ 332
tỷ VNĐ		▲ 47.1%

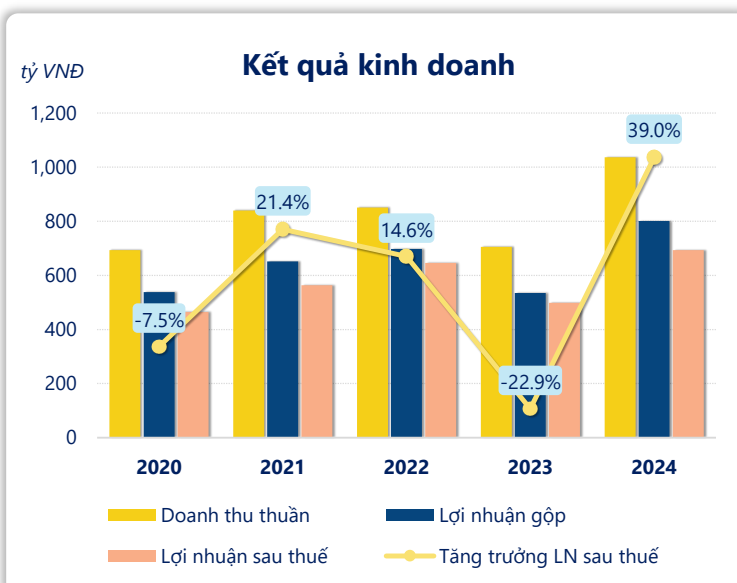
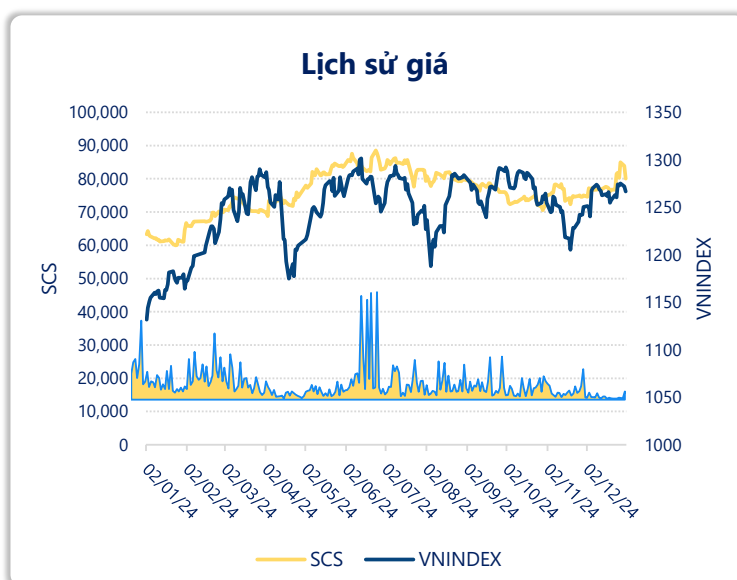
LN gộp	2024	YoY
801		▲ 266
tỷ VNĐ		▲ 49.6%

LN thuần	2024	YoY
785		▲ 214
tỷ VNĐ		▲ 37.6%

LN sau thuế	2024	YoY
693		▲ 195
tỷ VNĐ		▲ 39.0%

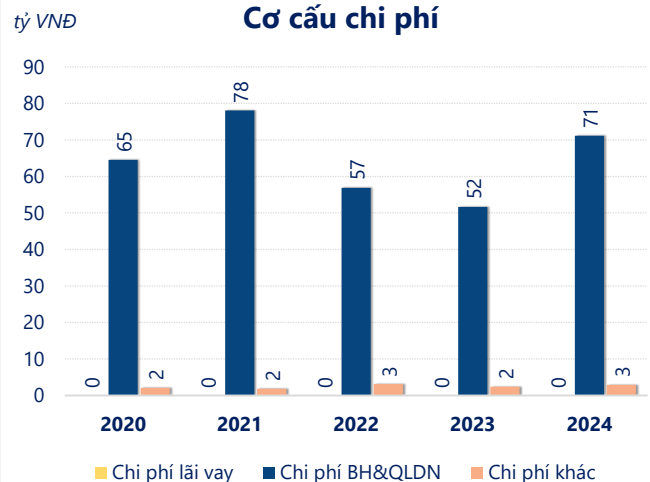
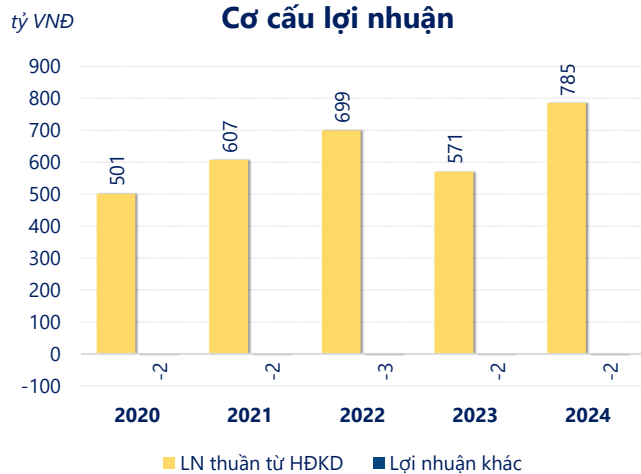
ROE	2024	+/- YoY
50.5%		▲ 14.5%

ROA	2024	+/- YoY
38.5%		▲ 7.9%



Năm **2024**, **SCS** ghi nhận doanh thu thuần **1,037** tỷ đồng và lợi nhuận sau thuế **692.8** tỷ đồng, lần lượt **tăng 47.1%** và **tăng 39.0%** so với năm trước.

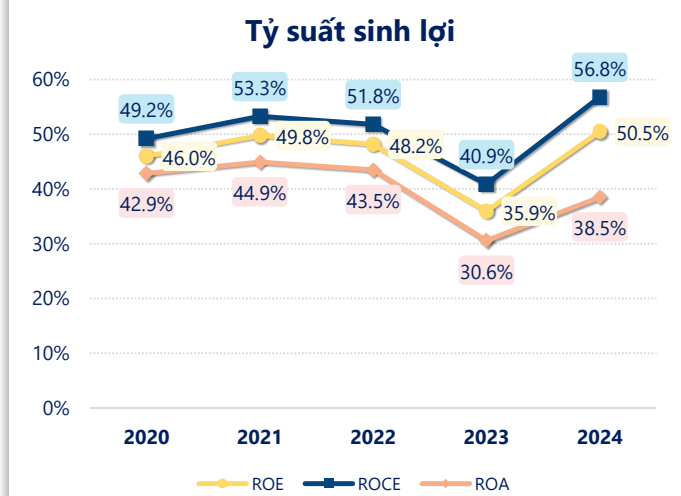
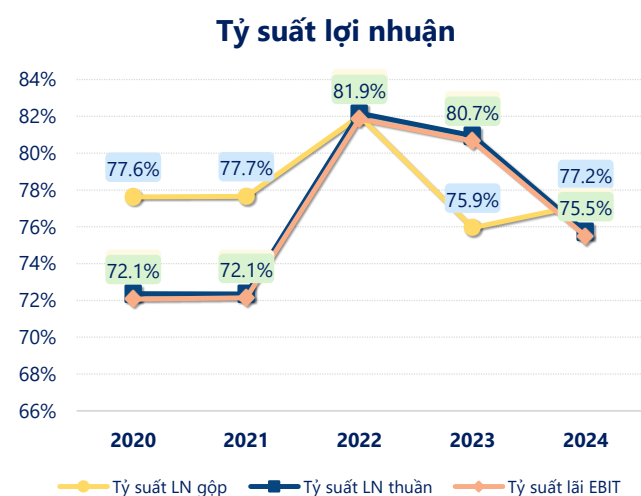
Hoạt động kinh doanh của công ty có sự tăng trưởng doanh thu và lợi nhuận, cùng với **ROE** khá tốt là **50.5%** cho thấy công ty đang phát triển và có hiệu quả hoạt động ổn định.



Năm **2024**, **SCS** có **lợi nhuận thuần từ hoạt động kinh doanh** đạt **785.1** tỷ đồng, **tăng lên 214.5** tỷ so với năm trước. Và cao hơn mức bình quân lợi nhuận thuần 5 năm (632.7 tỷ đồng) là 152.4 tỷ đồng. Cho thấy xu hướng tích cực từ hoạt động kinh doanh khi có sự phục hồi trong những năm gần đây.

Chi phí lãi vay không đổi so với năm trước bằng **0.00** tỷ đồng. Nhưng **chi phí bán hàng và quản lý doanh nghiệp tăng lên** ở mức **71.14** tỷ đồng. Bên cạnh đó, **chi phí khác** bằng **2.91** tỷ đồng, **tăng lên** so với năm trước.

ROE của SCS năm 2024 **tăng trưởng** so với năm trước đạt giá trị bằng **50.5%**, đây là mức **ROE cao nhất** trong vòng 5 năm gần đây.

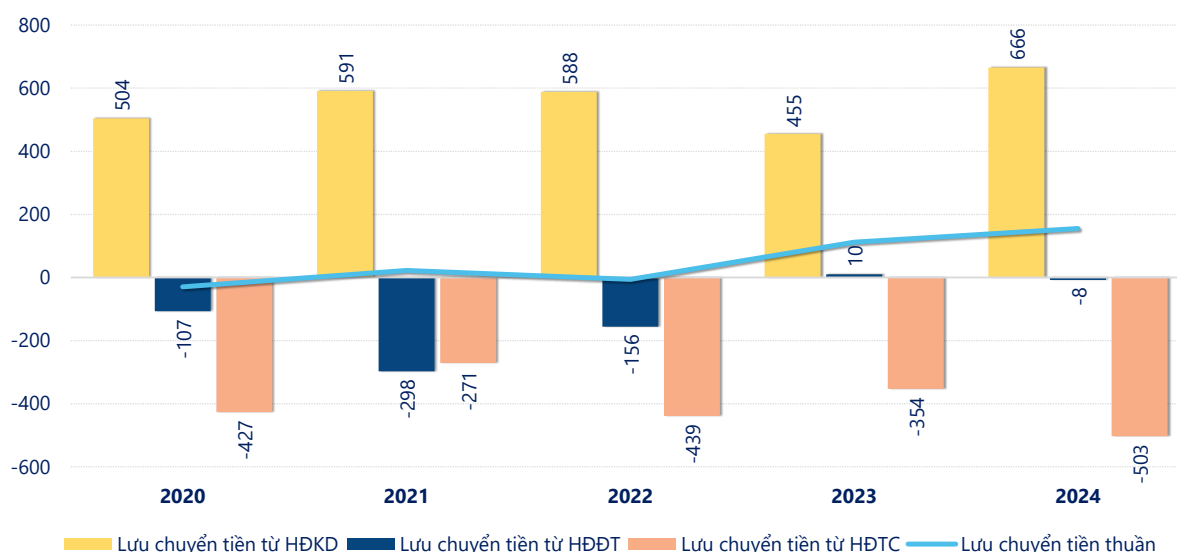


KẾT QUẢ KINH DOANH

(tỷ VNĐ)

	2020	2021	2022	2023	2024
Doanh thu thuần	693	839	851	705	1,037
Giá vốn hàng bán	155	187	153	170	236
Lợi nhuận gộp	538	652	698	535	801
Doanh thu HĐTC	28.7	34.5	58.6	88.3	56.5
Chi phí TC	0.69	0.98	0.42	1.29	1.14
Chi phí lãi vay	0	0	0	0	0
LN trong công ty LKLD	0	0	0	0	0
Chi phí bán hàng	0	0	0	0	0
Chi phí QLDN	64.5	78.1	56.9	51.7	71.1
LN thuần từ HĐKD	501	607	699	571	785
Lợi nhuận khác	-2.01	-1.81	-2.68	-2.04	-2.39
LN trước thuế	499	605	697	569	783
Lợi nhuận sau thuế	464	564	646	498	693
LNST của CĐ cty mẹ	464	564	646	498	693

tỷ VNĐ

Lưu chuyển tiền

Lưu chuyển tiền thuần năm 2024 của SCS bằng **155.2** tỷ đồng, **tăng** so với năm 2023 (111.6 tỷ đồng). Trong đó, lưu chuyển tiền từ **hoạt động kinh doanh** bằng **665.8** tỷ đồng, từ **hoạt động đầu tư** là **-7.69** tỷ đồng và từ **hoạt động tài chính** là **-502.9** tỷ đồng.