

## KẾT QUẢ KINH DOANH

Ngày	14,250 VNĐ		
31/12/2024			
Thay đổi	1 tháng	3 tháng	6 tháng
	1.4%	2.4%	-0.5%

DT thuần	2024		
	423	YoY	▼ 8.00
	tỷ VNĐ		▼ 1.9%

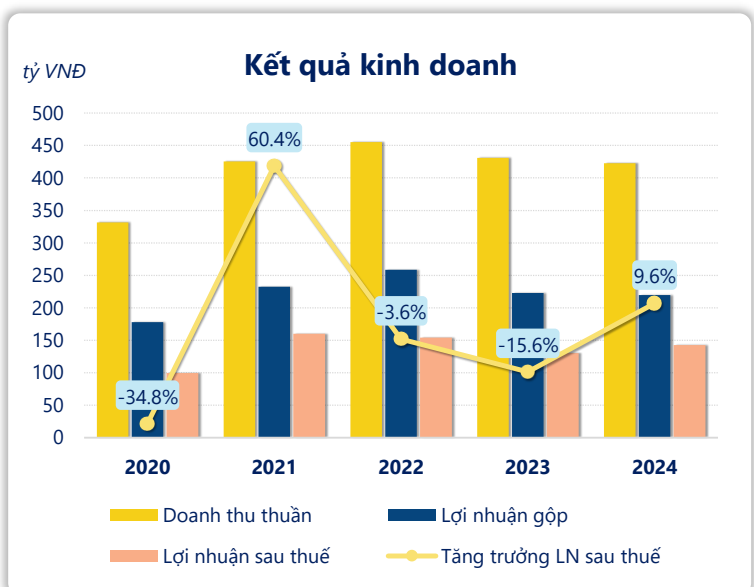
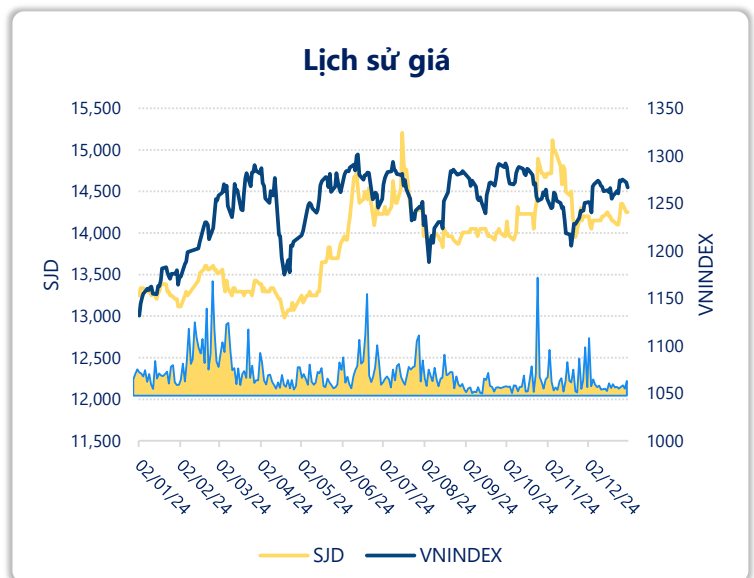
LN gộp	2024		
	220	YoY	▼ 3.00
	tỷ VNĐ		▼ 1.5%

LN thuần	2024		
	181	YoY	▲ 17.0
	tỷ VNĐ		▲ 10.3%

LN sau thuế	2024		
	143	YoY	▲ 13.0
	tỷ VNĐ		▲ 9.6%

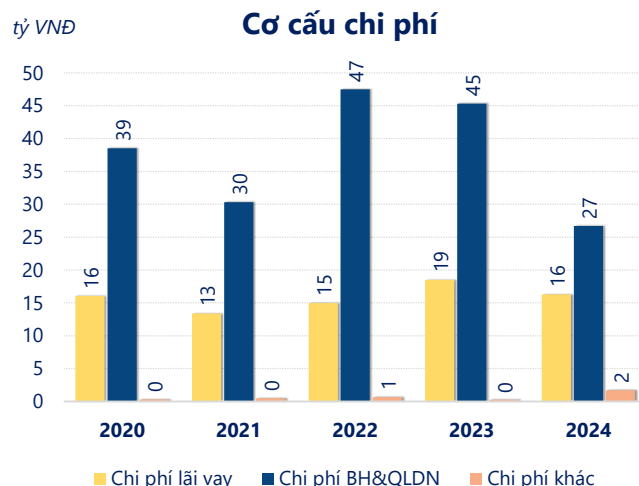
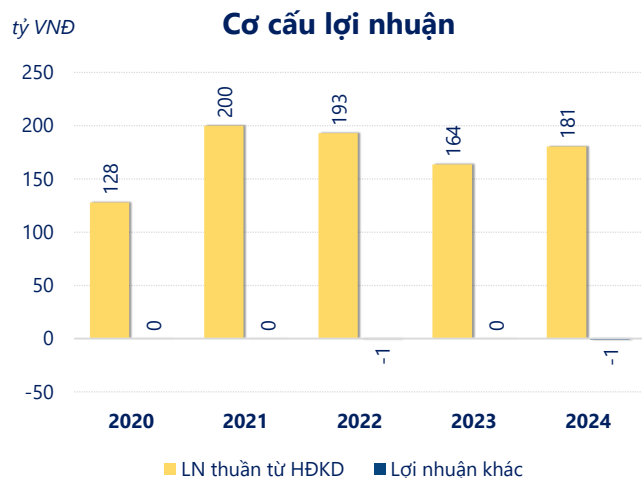
ROE	2024		
	14.0%	+/- YoY	▲ 1.7%

ROA	2024		
	10.5%	+/- YoY	▲ 1.2%



Năm **2024**, **SJD** ghi nhận doanh thu thuần **422.5** tỷ đồng và lợi nhuận sau thuế **142.7** tỷ đồng, lần lượt **giảm 1.92%** và **tăng 9.62%** so với năm trước.

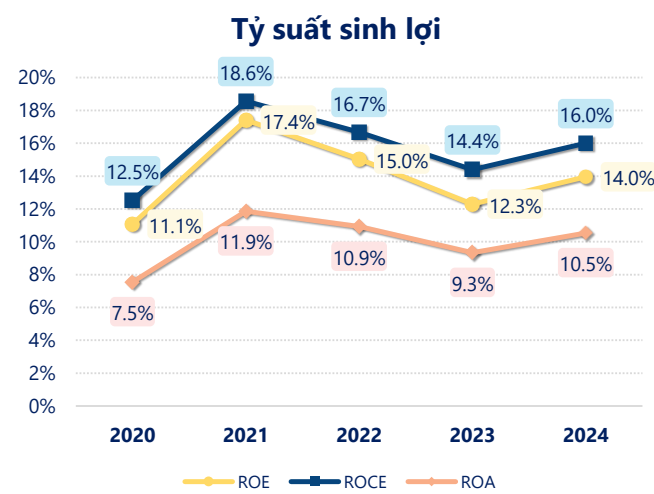
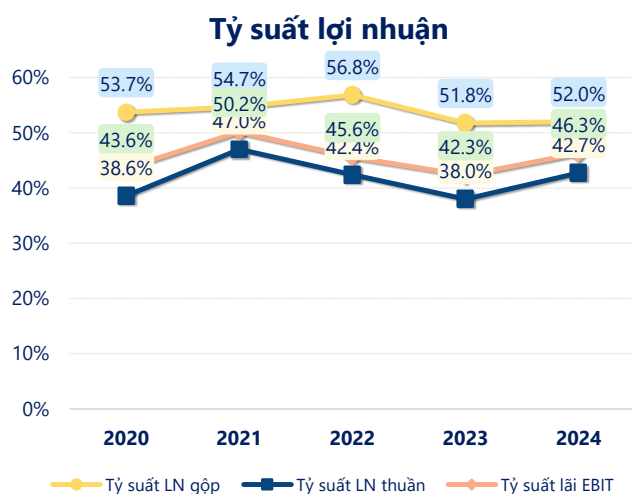
Mặc dù doanh thu thuần sụt giảm nhưng công ty vẫn đảm bảo sự tăng trưởng lợi nhuận sau thuế cùng với **ROE** đạt **14.0%**. Cho thấy hiệu quả hoạt động của công ty được tối ưu.



Năm **2024**, **SJD** có **lợi nhuận thuần từ hoạt động kinh doanh** đạt **180.5** tỷ đồng, **tăng lên 16.91** tỷ so với năm trước. Và cao hơn mức bình quân lợi nhuận thuần 5 năm (173.0 tỷ đồng) là 7.55 tỷ đồng. Cho thấy xu hướng tích cực từ hoạt động kinh doanh khi có sự phục hồi trong những năm gần đây.

**Chi phí lãi vay giảm xuống** so với năm trước, còn **16.29** tỷ đồng. Cùng với đó **chi phí bán hàng và quản lý doanh nghiệp cũng giảm xuống** còn **26.69** tỷ đồng. Bên cạnh đó, **chi phí khác bằng 1.71** tỷ đồng, **tăng lên** so với năm trước.

**ROE** của SJD năm 2024 **tăng trưởng** so với năm trước đạt giá trị bằng **14.0%**, **cao hơn mức bình quân** trong vòng 5 năm gần đây.



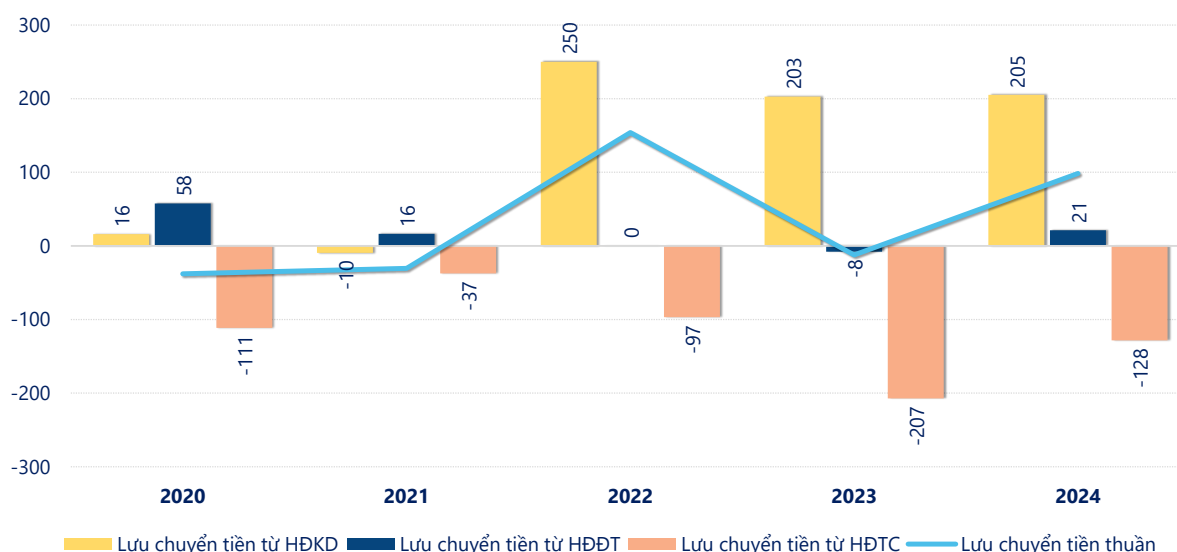
## KẾT QUẢ KINH DOANH

(tỷ VNĐ)

	2020	2021	2022	2023	2024
<b>Doanh thu thuần</b>	<b>331</b>	<b>425</b>	<b>455</b>	<b>431</b>	<b>423</b>
Giá vốn hàng bán	153	193	197	208	203
<b>Lợi nhuận gộp</b>	<b>178</b>	<b>233</b>	<b>259</b>	<b>223</b>	<b>220</b>
Doanh thu HĐTC	4.44	10.9	0.19	7.35	8.26
Chi phí TC	16.1	13.4	18.4	21.4	20.7
<b>Chi phí lãi vay</b>	<b>16.0</b>	<b>13.4</b>	<b>15.0</b>	<b>18.5</b>	<b>16.3</b>
LN trong công ty LKLD	0	0	0	0	0
Chi phí bán hàng	0	0	0	0	0
Chi phí QLDN	38.5	30.3	47.5	45.3	26.7
<b>LN thuần từ HĐKD</b>	<b>128</b>	<b>200</b>	<b>193</b>	<b>164</b>	<b>181</b>
Lợi nhuận khác	0.45	0.08	-0.52	0.12	-1.13
<b>LN trước thuế</b>	<b>128</b>	<b>200</b>	<b>193</b>	<b>164</b>	<b>179</b>
<b>Lợi nhuận sau thuế</b>	<b>99.7</b>	<b>160</b>	<b>154</b>	<b>130</b>	<b>143</b>
<b>LNST của CĐ cty mẹ</b>	<b>101</b>	<b>160</b>	<b>154</b>	<b>130</b>	<b>142</b>

tỷ VNĐ

## Lưu chuyển tiền



**Lưu chuyển tiền thuần** năm 2024 của SJD bằng **98.27** tỷ đồng, **tăng** so với năm 2023 (-12.45 tỷ đồng). Trong đó, lưu chuyển tiền từ **hoạt động kinh doanh** bằng **205.1** tỷ đồng, từ **hoạt động đầu tư** là **21.23** tỷ đồng và từ **hoạt động tài chính** là **-128.1** tỷ đồng.