

## KẾT QUẢ KINH DOANH

Ngày	24,500 VNĐ		
31/12/2024			
Thay đổi	1 tháng	3 tháng	6 tháng
	-3.5%	-	-

DT thuần	2024	YoY
1,028		▼ 170
tỷ VNĐ		▼ 14.2%

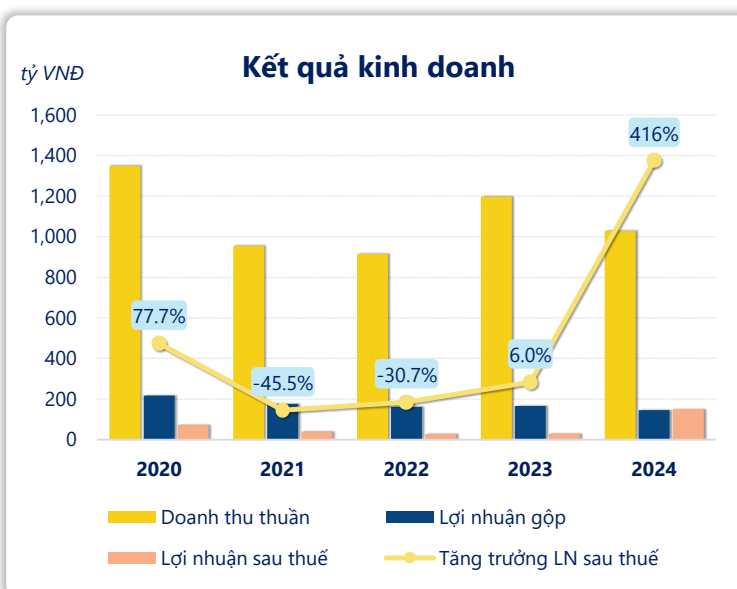
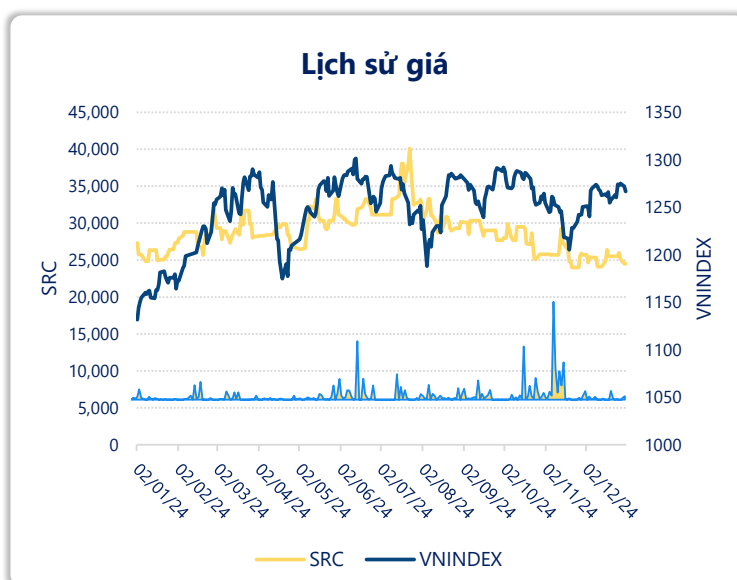
LN gộp	2024	YoY
146		▼ 19.0
tỷ VNĐ		▼ 11.6%

LN thuần	2024	YoY
28.0		▼ 9.70
tỷ VNĐ		▼ 25.6%

LN sau thuế	2024	YoY
152		▲ 123
tỷ VNĐ		▲ 416%

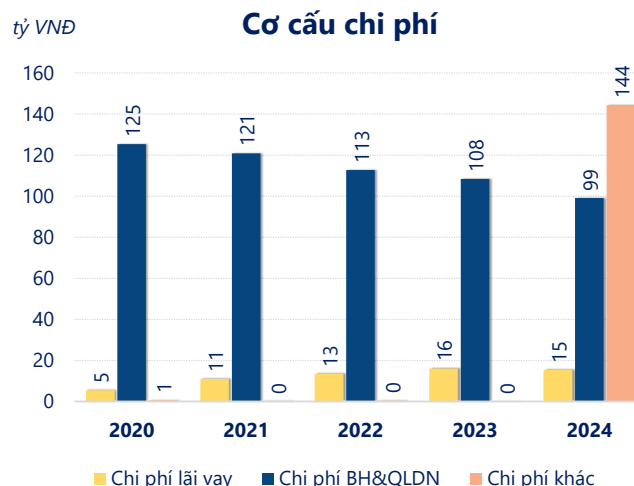
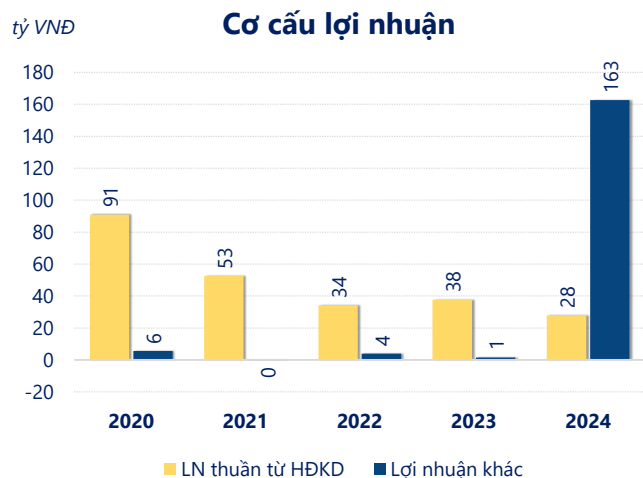
ROE	2024	+/- YoY
29.8%		▲ 23.1%

ROA	2024	+/- YoY
11.9%		▲ 9.6%



Năm **2024**, **SRC** ghi nhận doanh thu thuần **1,028** tỷ đồng và lợi nhuận sau thuế **151.6** tỷ đồng, lần lượt **giảm 14.2%** và **tăng 416%** so với năm trước.

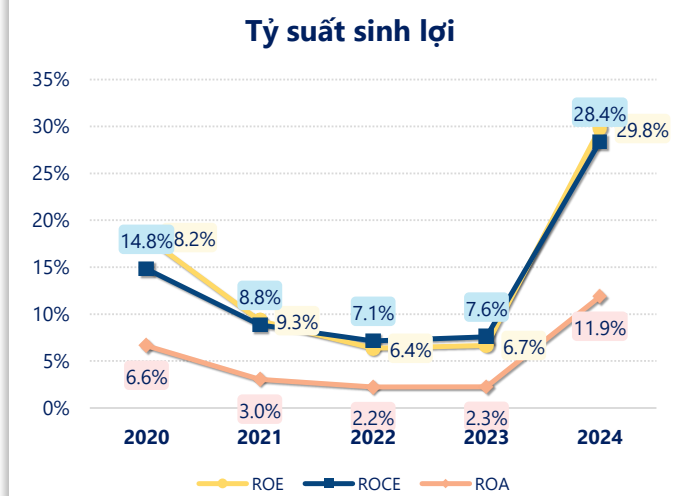
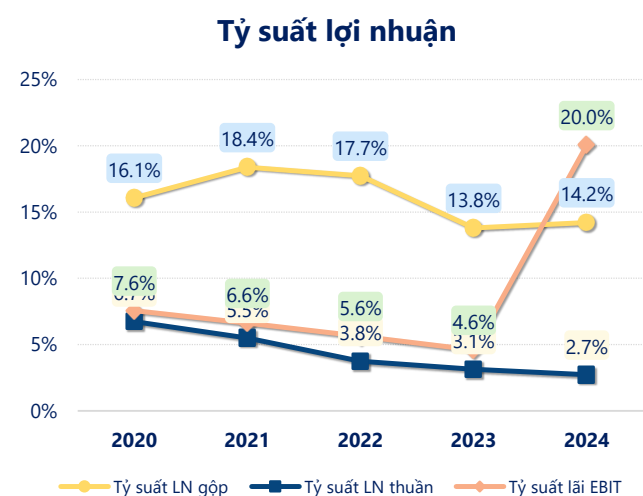
Mặc dù doanh thu thuần sụt giảm nhưng công ty vẫn đảm bảo sự tăng trưởng lợi nhuận sau thuế cùng với **ROE** đạt **29.8%**. Cho thấy hiệu quả hoạt động của công ty được tối ưu.



Năm **2024**, SRC có **lợi nhuận thuần từ hoạt động kinh doanh** đạt **28.03** tỷ đồng, **giảm đi 9.63** tỷ so với năm trước. Và thấp hơn mức bình quân lợi nhuận thuần 5 năm (48.70 tỷ đồng) là 20.67 tỷ đồng. Cho thấy xu hướng không tích cực từ hoạt động kinh doanh, cần điều chỉnh chiến lược để hoạt động kinh doanh phục hồi.

**Chi phí lãi vay giảm xuống** so với năm trước, còn **15.35** tỷ đồng. Cùng với đó **chi phí bán hàng và quản lý doanh nghiệp cũng giảm xuống** còn **99.08** tỷ đồng. Bên cạnh đó, **chi phí khác bằng 144.2** tỷ đồng, **tăng lên** so với năm trước.

**ROE** của SRC năm 2024 **tăng trưởng** so với năm trước đạt giá trị bằng **29.8%**, đây là mức ROE **cao nhất** trong vòng 5 năm gần đây.



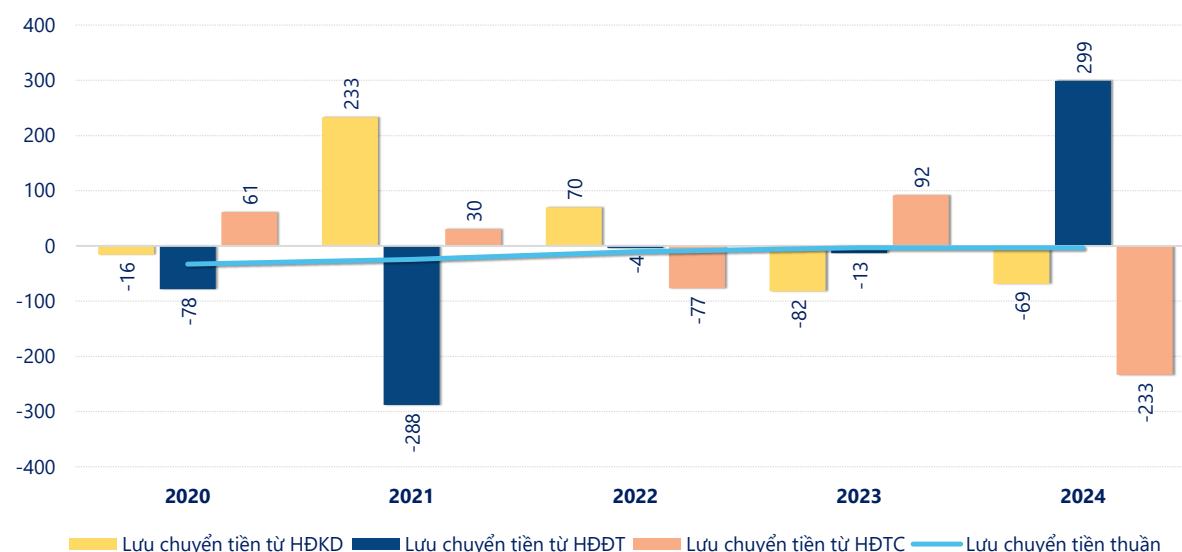
## KẾT QUẢ KINH DOANH

(tỷ VNĐ)

	2020	2021	2022	2023	2024
<b>Doanh thu thuần</b>	<b>1,349</b>	<b>956</b>	<b>915</b>	<b>1,198</b>	<b>1,028</b>
Giá vốn hàng bán	1,132	780	753	1,032	882
<b>Lợi nhuận gộp</b>	<b>217</b>	<b>176</b>	<b>162</b>	<b>165</b>	<b>146</b>
Doanh thu HĐTC	6.95	12.5	1.57	1.65	5.26
Chi phí TC	7.61	14.8	16.8	21.0	24.3
<b>Chi phí lãi vay</b>	<b>5.49</b>	<b>10.9</b>	<b>13.4</b>	<b>16.0</b>	<b>15.4</b>
LN trong công ty LKLD	0	0	0	0	0
Chi phí bán hàng	33.9	45.6	45.3	33.7	35.5
Chi phí QLDN	91.4	75.2	67.4	74.7	63.6
<b>LN thuần từ HĐKD</b>	<b>90.9</b>	<b>52.6</b>	<b>34.4</b>	<b>37.7</b>	<b>28.0</b>
Lợi nhuận khác	5.59	-0.17	3.84	1.40	163
<b>LN trước thuế</b>	<b>96.5</b>	<b>52.4</b>	<b>38.2</b>	<b>39.1</b>	<b>191</b>
<b>Lợi nhuận sau thuế</b>	<b>73.5</b>	<b>40.0</b>	<b>27.7</b>	<b>29.4</b>	<b>152</b>
<b>LNST của CĐ cty mẹ</b>	<b>73.5</b>	<b>40.0</b>	<b>27.7</b>	<b>29.4</b>	<b>152</b>

tỷ VNĐ

## Lưu chuyển tiền



**Lưu chuyển tiền thuần** năm 2024 của SRC bằng **-3.35** tỷ đồng, **giảm** so với năm 2023 (-3.32 tỷ đồng). Trong đó, lưu chuyển tiền từ **hoạt động kinh doanh** bằng **-68.76** tỷ đồng, từ **hoạt động đầu tư** là **298.9** tỷ đồng và từ **hoạt động tài chính** là **-233.4** tỷ đồng.