

KẾT QUẢ KINH DOANH

Ngày	2,430 VNĐ		
31/12/2024			
Thay đổi	1 tháng	3 tháng	6 tháng
	1.3%	-	-

DT thuần	2024		
	627	YoY	▲ 152
	tỷ VNĐ		▲ 32.1%

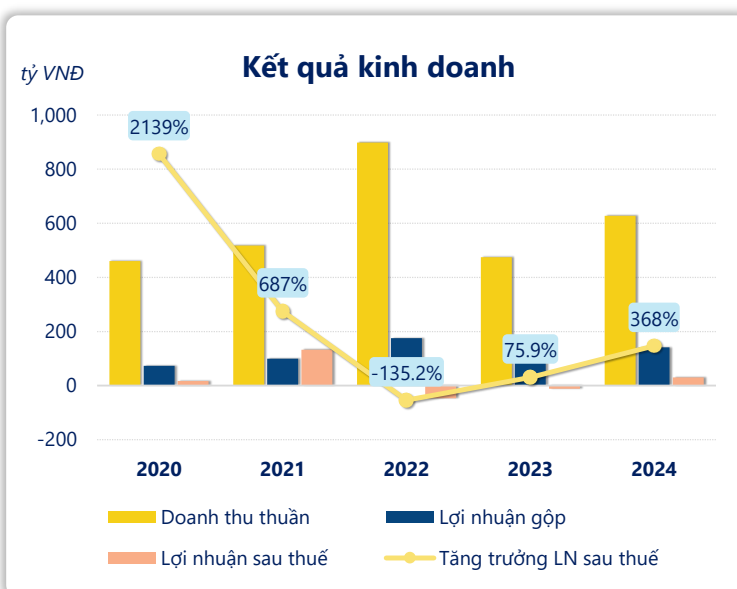
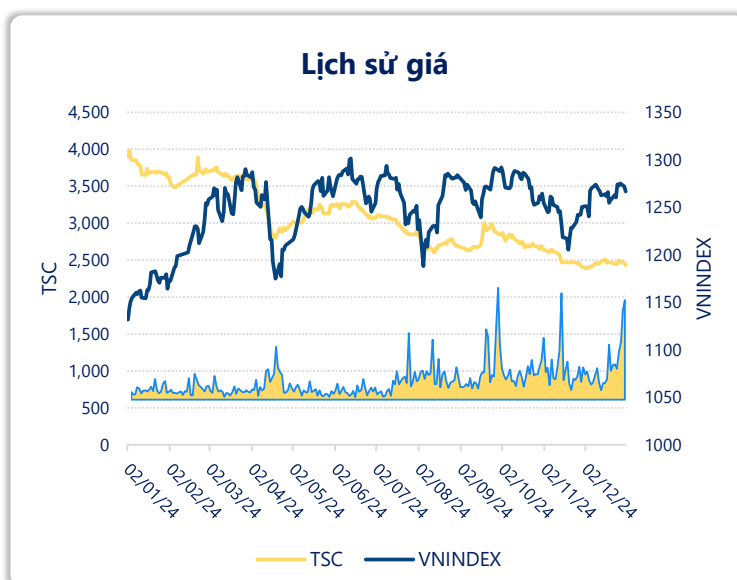
LN gộp	2024		
	142	YoY	▲ 51.4
	tỷ VNĐ		▲ 56.3%

LN thuần	2024		
	46.9	YoY	▲ 40.1
	tỷ VNĐ		▲ 588%

LN sau thuế	2024		
	30.0	YoY	▲ 41.2
	tỷ VNĐ		▲ 368%

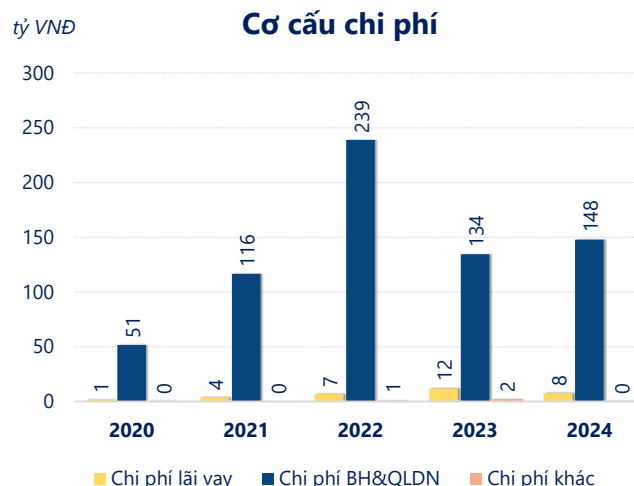
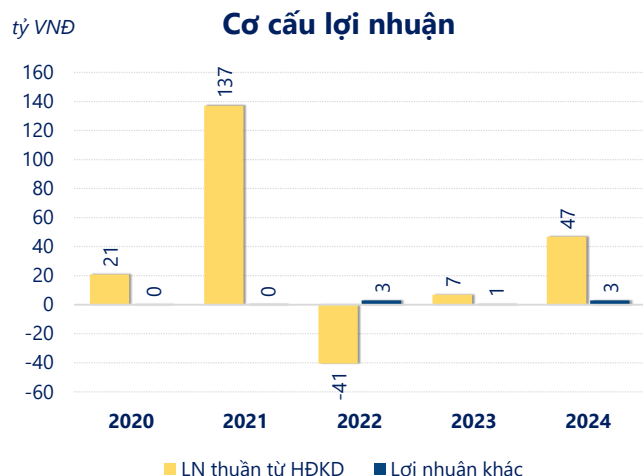
ROE	2024		
	0.0%	+/- YoY	▲ 0.8%

ROA	2024		
	0.0%	+/- YoY	▲ 0.7%



Năm **2024**, **TSC** ghi nhận doanh thu thuần **627.3** tỷ đồng và lợi nhuận sau thuế **30.02** tỷ đồng, lần lượt **tăng 32.1%** và **tăng 368%** so với năm trước.

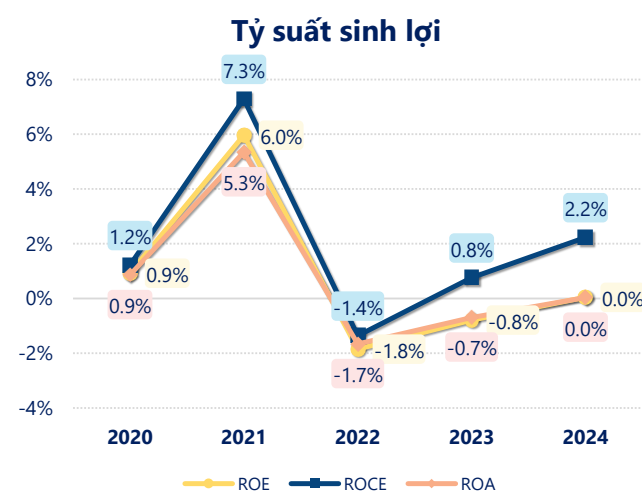
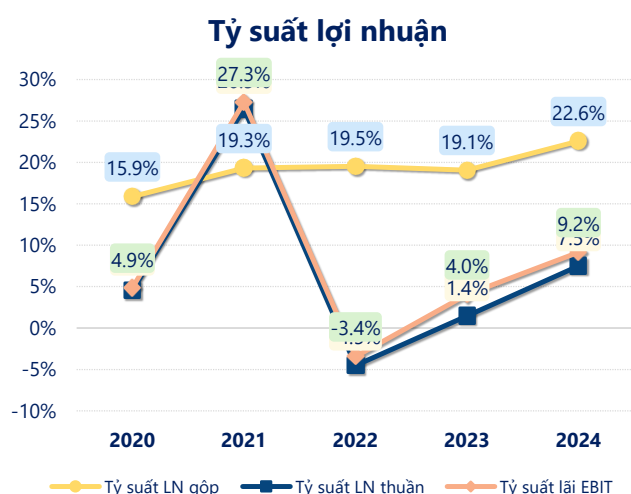
Công ty có sự tăng trưởng về doanh thu và lợi nhuận, với **ROE** đạt **0.04%**. Là một tín hiệu tích cực về hoạt động kinh doanh, tuy nhiên công ty cần cải thiện hiệu quả hoạt động tốt hơn.



Năm **2024**, TSC có **lợi nhuận thuần từ hoạt động kinh doanh** đạt **46.88** tỷ đồng, **tăng lên 40.07** tỷ so với năm trước. Và cao hơn mức bình quân lợi nhuận thuần 5 năm (34.19 tỷ đồng) là 12.70 tỷ đồng. Cho thấy xu hướng tích cực từ hoạt động kinh doanh khi có sự phục hồi trong những năm gần đây.

Chi phí lãi vay giảm xuống so với năm trước, còn **7.61** tỷ đồng. Nhưng **chi phí bán hàng và quản lý doanh nghiệp tăng lên**, ở mức **147.8** tỷ đồng. Bên cạnh đó, **chi phí khác bằng 0.39** tỷ đồng, **giảm xuống** so với năm trước.

ROE của TSC năm 2024 **tăng trưởng** so với năm trước đạt giá trị bằng **0.04%**, tuy nhiên vẫn **thấp hơn mức bình quân** trong vòng 5 năm gần đây.



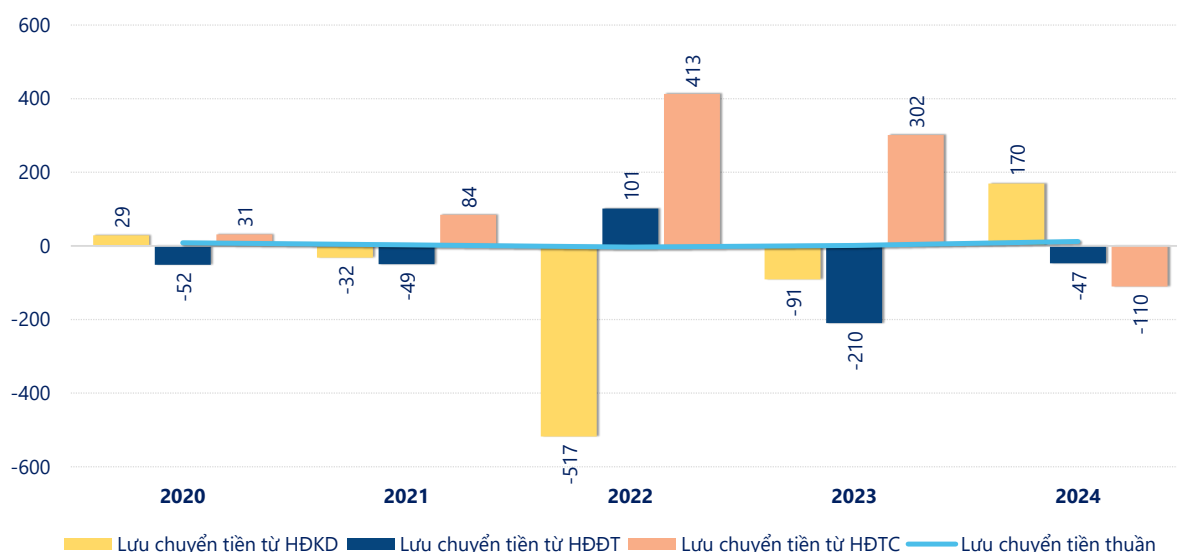
KẾT QUẢ KINH DOANH

(tỷ VNĐ)

	2020	2021	2022	2023	2024
Doanh thu thuần	460	517	898	475	627
Giá vốn hàng bán	387	418	722	384	486
Lợi nhuận gộp	73.0	99.9	175	90.6	142
Doanh thu HĐTC	8.10	270	79.2	76.1	73.2
Chi phí TC	2.65	105	44.7	13.0	11.1
Chi phí lãi vay	1.15	3.70	6.73	11.8	7.61
LN trong công ty LKLD	-6.15	-11.4	-11.6	-12.6	-9.05
Chi phí bán hàng	31.8	65.2	117	40.8	43.5
Chi phí QLDN	19.7	51.2	122	93.5	104
LN thuần từ HĐKD	20.8	137	-40.6	6.82	46.9
Lợi nhuận khác	0.38	0.46	2.91	0.57	2.91
LN trước thuế	21.2	137	-37.7	7.39	49.8
Lợi nhuận sau thuế	16.8	132	-46.4	-11.2	30.0
LNST của CĐ cty mẹ	16.9	115	-41.7	-19.6	1.03

tỷ VNĐ

Lưu chuyển tiền



Lưu chuyển tiền thuần năm 2024 của TSC bằng **12.08** tỷ đồng, **tăng** so với năm 2023 (1.16 tỷ đồng). Trong đó, lưu chuyển tiền từ **hoạt động kinh doanh** bằng **169.8** tỷ đồng, từ **hoạt động đầu tư** là **-47.24** tỷ đồng và từ **hoạt động tài chính** là **-110.5** tỷ đồng.