

## KẾT QUẢ KINH DOANH

Ngày	2,800 VNĐ		
31/12/2024			
Thay đổi	1 tháng	3 tháng	6 tháng
	3.7%	-3.4%	-

DT thuần	2024		
	783	YoY	▼ 75.0
	tỷ VNĐ		▼ 8.7%

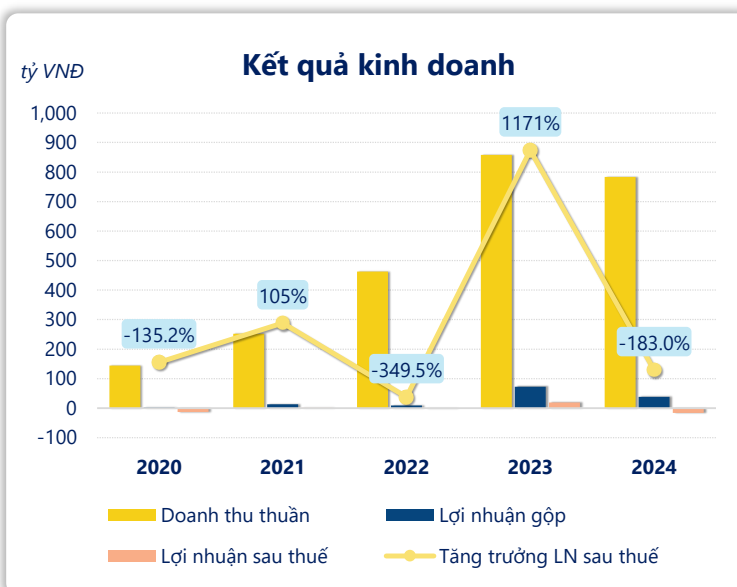
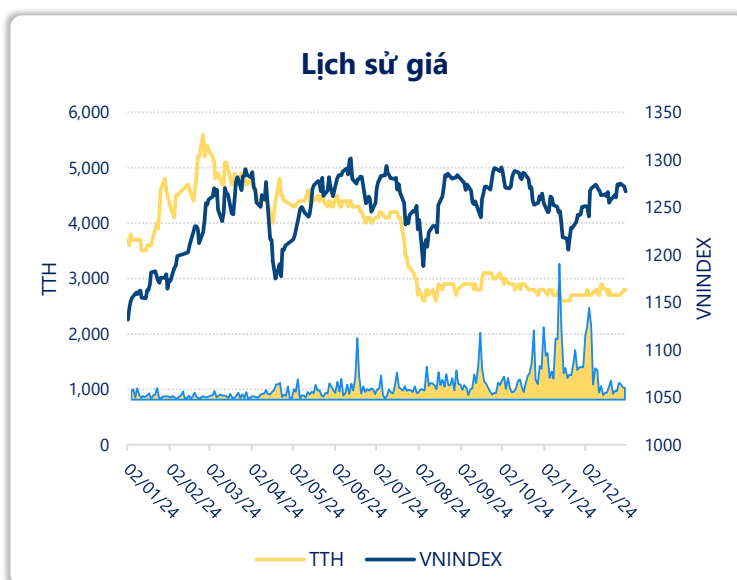
LN gộp	2024		
	38.5	YoY	▼ 34.3
	tỷ VNĐ		▼ 47.1%

LN thuần	2024		
	-12.9	YoY	▼ 35.7
	tỷ VNĐ		▼ 156%

LN sau thuế	2024		
	-16.0	YoY	▼ 35.3
	tỷ VNĐ		▼ 183%

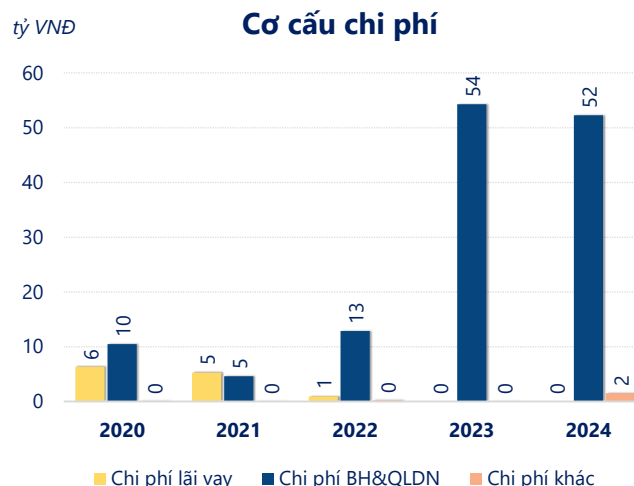
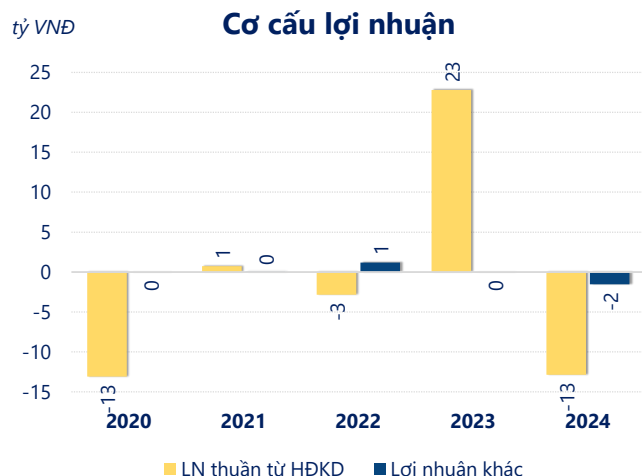
ROE	2024		
	-3.8%	+/- YoY	▼ 8.5%

ROA	2024		
	-2.5%	+/- YoY	▼ 5.1%



Kết quả kinh doanh **TTH** năm **2024**, doanh thu thuần đạt **783.1** tỷ đồng **giảm 8.70%**, lợi nhuận sau thuế **giảm mạnh 183%** chỉ còn - **16.03** tỷ đồng.

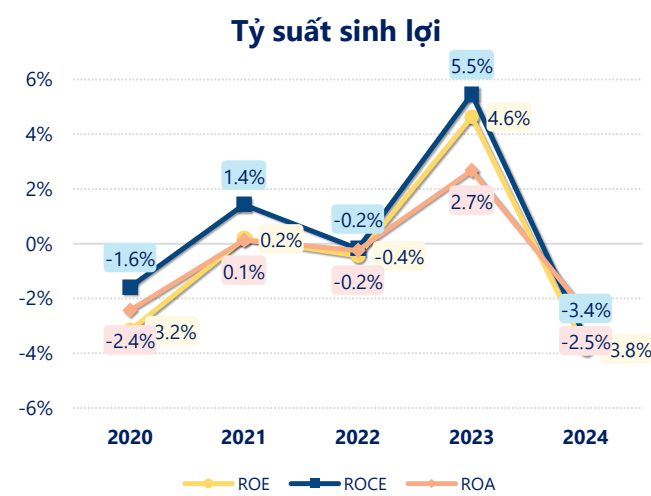
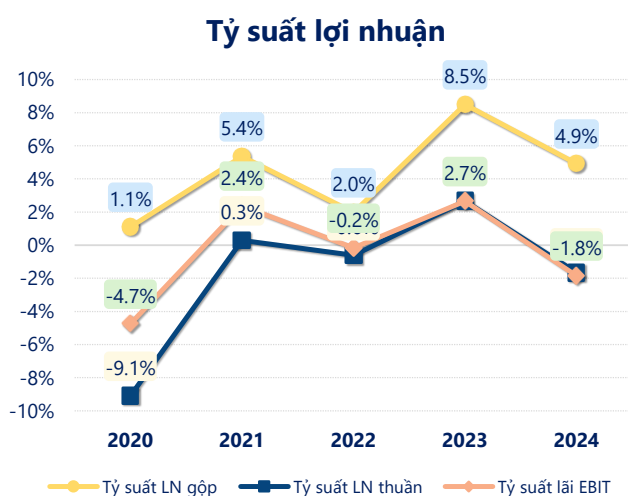
Sự sụt giảm về doanh thu cùng với lợi nhuận âm, dẫn đến **ROE** bằng -3.83% là dấu hiệu cảnh báo của tình hình kinh doanh đang xấu đi.



**Lợi nhuận thuần từ hoạt động kinh doanh** của TTH năm 2024 giảm đi 35.70 tỷ so với năm trước, ghi nhận khoản lỗ 12.88 tỷ đồng. Khoản lỗ lớn nhất từ hoạt động kinh doanh trong 5 năm trở lại đây ghi nhận vào năm 2020 là 13.08 tỷ đồng. Cho thấy dấu hiệu tiêu cực trong hoạt động kinh doanh của công ty trong những năm gần đây.

**Chi phí lãi vay không đổi** so với năm trước bằng 0.00 tỷ đồng. Nhưng **chi phí bán hàng và quản lý doanh nghiệp giảm xuống** còn 52.26 tỷ đồng. Bên cạnh đó, **chi phí khác** bằng 1.53 tỷ đồng, **tăng lên** so với năm trước.

**ROE** của TTH năm 2024 giảm so với năm trước còn -3.83%, đây là mức ROE thấp nhất trong vòng 5 năm gần đây.



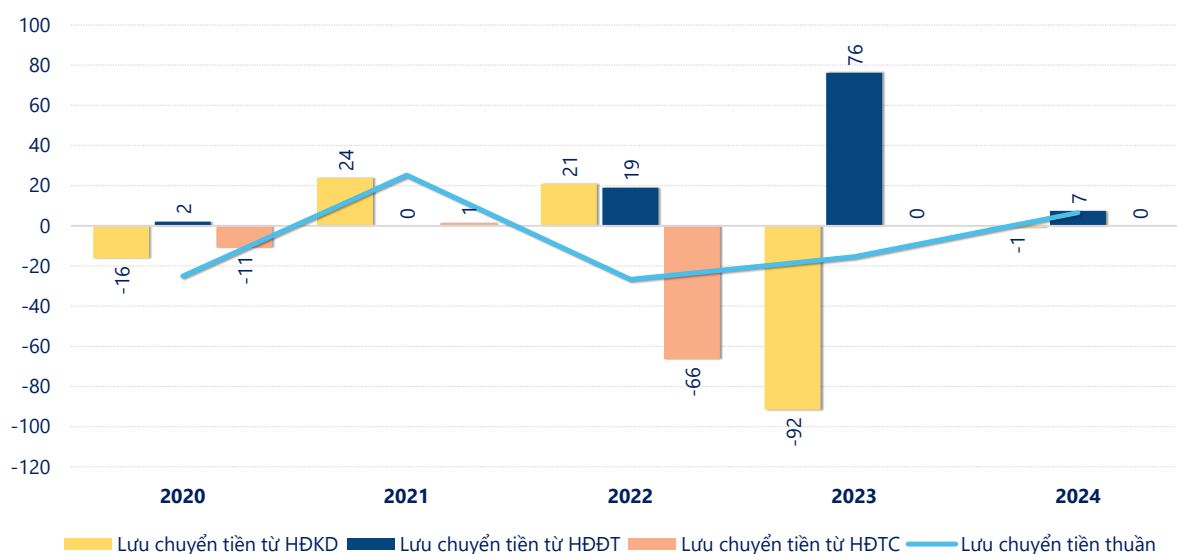
## KẾT QUẢ KINH DOANH

(tỷ VNĐ)

	2020	2021	2022	2023	2024
<b>Doanh thu thuần</b>	<b>144</b>	<b>252</b>	<b>463</b>	<b>858</b>	<b>783</b>
Giá vốn hàng bán	142	239	453	785	745
<b>Lợi nhuận gộp</b>	<b>1.59</b>	<b>13.5</b>	<b>9.14</b>	<b>72.8</b>	<b>38.5</b>
Doanh thu HĐTC	2.11	0.11	1.82	4.48	0.83
Chi phí TC	6.33	8.29	0.94	0.23	0
<b>Chi phí lãi vay</b>	<b>6.32</b>	<b>5.28</b>	<b>0.92</b>	<b>0</b>	<b>0</b>
LN trong công ty LKLD	0	0	0	0	0
Chi phí bán hàng	1.24	4.21	6.57	52.1	26.0
Chi phí QLDN	9.22	0.39	6.31	2.19	26.3
<b>LN thuần từ HĐKD</b>	<b>-13.1</b>	<b>0.72</b>	<b>-2.86</b>	<b>22.8</b>	<b>-12.9</b>
Lợi nhuận khác	-0.06	0.00	1.20	-0.05	-1.53
<b>LN trước thuế</b>	<b>-13.1</b>	<b>0.72</b>	<b>-1.66</b>	<b>22.8</b>	<b>-14.4</b>
<b>Lợi nhuận sau thuế</b>	<b>-13.1</b>	<b>0.72</b>	<b>-1.80</b>	<b>19.3</b>	<b>-16.0</b>
<b>LNST của CĐ cty mẹ</b>	<b>-13.1</b>	<b>0.72</b>	<b>-1.80</b>	<b>19.3</b>	<b>-16.0</b>

tỷ VNĐ

## Lưu chuyển tiền



**Lưu chuyển tiền thuần** năm 2024 của TTH bằng **6.53** tỷ đồng, **tăng** so với năm 2023 (-15.43 tỷ đồng). Trong đó, lưu chuyển tiền từ **hoạt động kinh doanh** bằng **-0.91** tỷ đồng, từ **hoạt động đầu tư** là **7.44** tỷ đồng và từ **hoạt động tài chính** là **0.00** tỷ đồng.