

KẾT QUẢ KINH DOANH

Ngày	39,850 VNĐ		
31/12/2024			
Thay đổi	1 tháng	3 tháng	6 tháng
	0.9%	3.0%	3.5%

DT thuần	2024		
	2,967	YoY	▲ 517
	tỷ VNĐ		▲ 21.1%

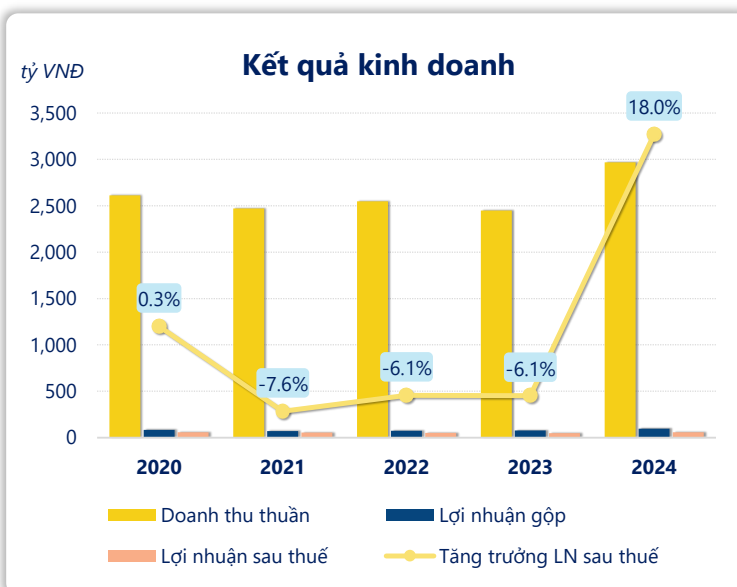
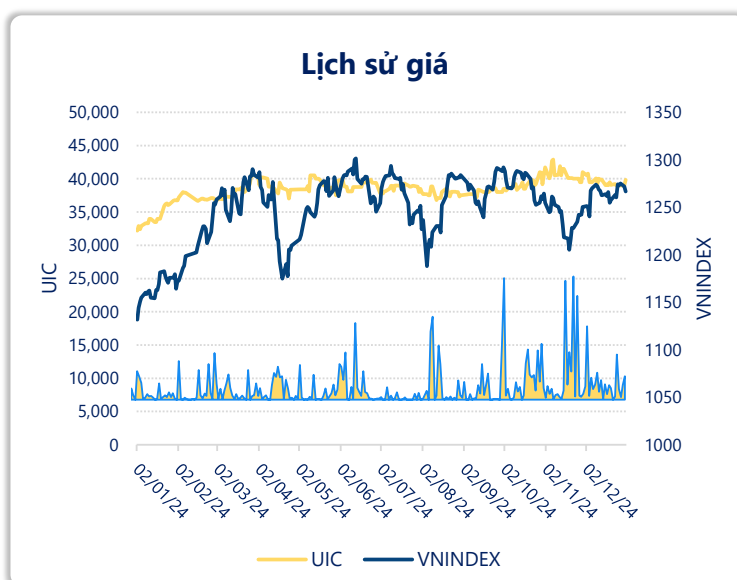
LN gộp	2024		
	97.8	YoY	▲ 19.8
	tỷ VNĐ		▲ 25.5%

LN thuần	2024		
	74.6	YoY	▲ 17.5
	tỷ VNĐ		▲ 30.6%

LN sau thuế	2024		
	57.4	YoY	▲ 8.70
	tỷ VNĐ		▲ 18.0%

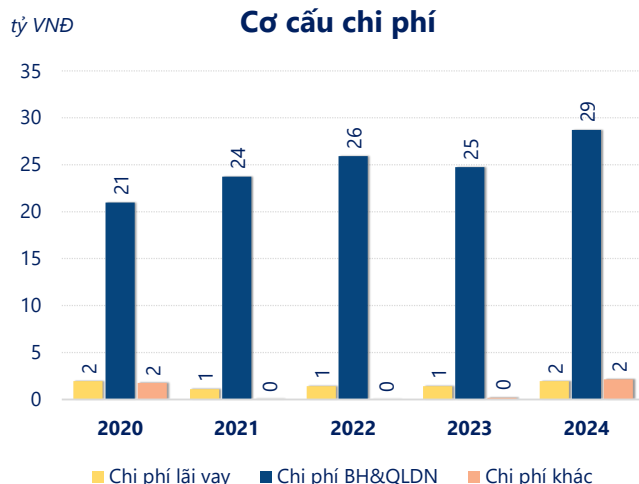
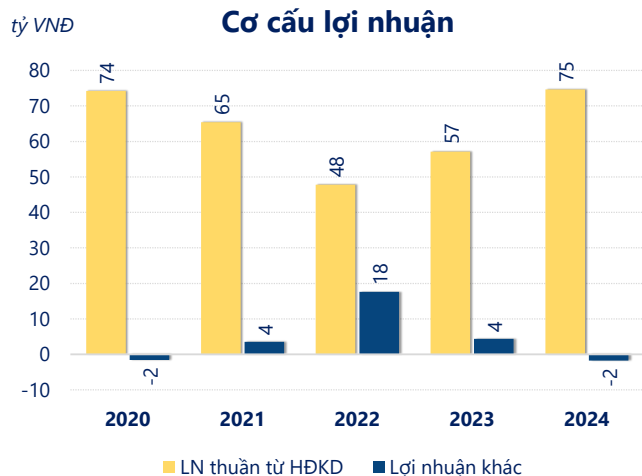
ROE	2024		
	13.2%	+/- YoY	▲ 0.5%

ROA	2024		
	8.9%	+/- YoY	▼ 0.3%



Năm **2024**, **UIC** ghi nhận doanh thu thuần **2,967** tỷ đồng và lợi nhuận sau thuế **57.43** tỷ đồng, lần lượt **tăng 21.1%** và **tăng 18.0%** so với năm trước.

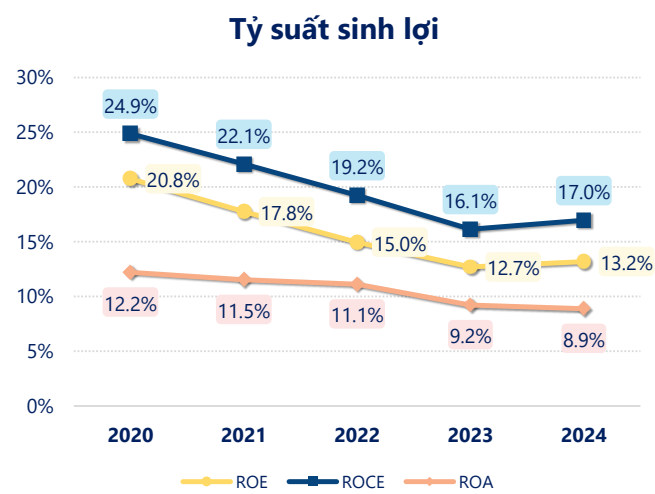
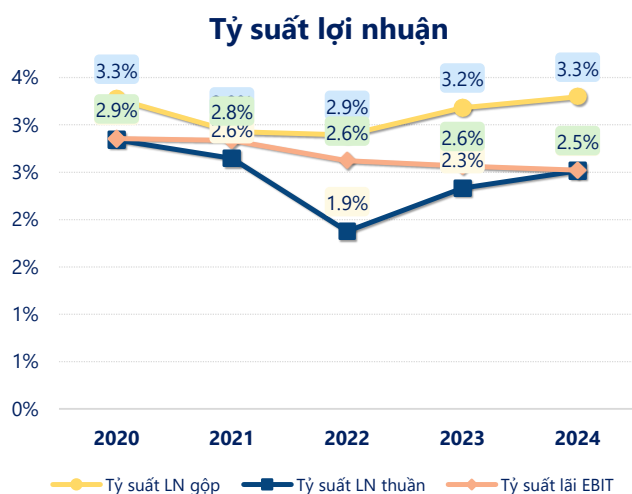
Hoạt động kinh doanh của công ty có sự tăng trưởng doanh thu và lợi nhuận, cùng với **ROE** khá tốt là **13.2%** cho thấy công ty đang phát triển và có hiệu quả hoạt động ổn định.



Năm **2024**, **UIC** có **lợi nhuận thuần từ hoạt động kinh doanh** đạt **74.59** tỷ đồng, **tăng lên 17.49** tỷ so với năm trước. Và cao hơn mức bình quân lợi nhuận thuần 5 năm (63.82 tỷ đồng) là 10.77 tỷ đồng. Cho thấy xu hướng tích cực từ hoạt động kinh doanh khi có sự phục hồi trong những năm gần đây.

Chi phí lãi vay tăng lên so với năm trước, ở mức **1.97** tỷ đồng. Cùng với đó **chi phí bán hàng và quản lý doanh nghiệp** cũng **tăng lên**, ở mức **28.72** tỷ đồng. Bên cạnh đó, **chi phí khác** bằng **2.14** tỷ đồng, **tăng lên** so với năm trước.

ROE của UIC năm 2024 **tăng trưởng** so với năm trước đạt giá trị bằng **13.2%**, tuy nhiên vẫn **thấp hơn mức bình quân** trong vòng 5 năm gần đây.



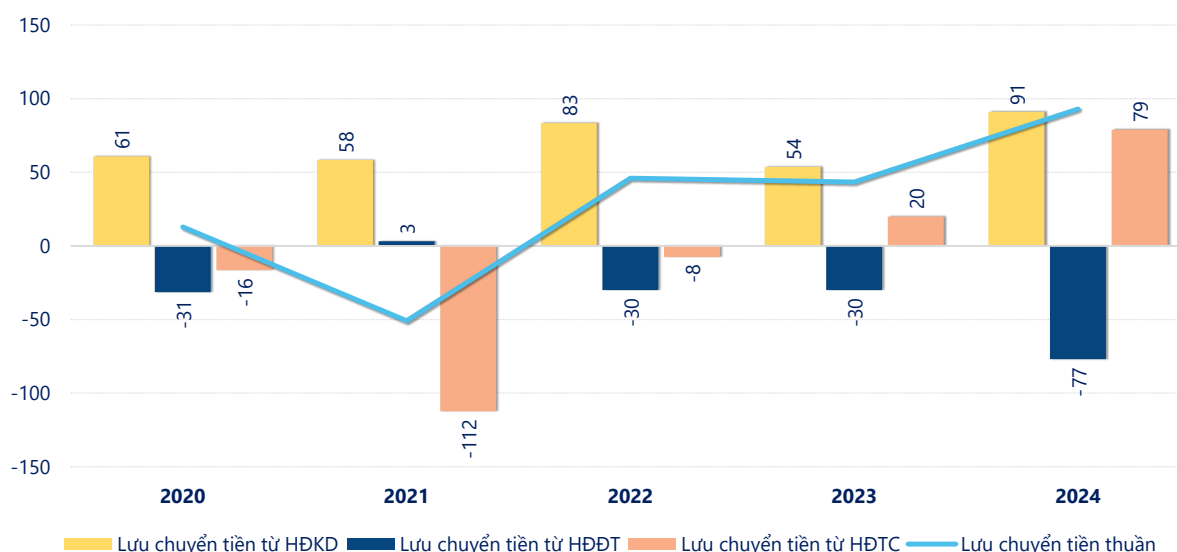
KẾT QUẢ KINH DOANH

(tỷ VNĐ)

	2020	2021	2022	2023	2024
Doanh thu thuần	2,613	2,473	2,547	2,450	2,967
Giá vốn hàng bán	2,528	2,400	2,473	2,372	2,870
Lợi nhuận gộp	85.6	72.4	73.7	78.0	97.8
Doanh thu HĐTC	10.2	17.6	1.96	4.83	7.43
Chi phí TC	0.56	0.89	1.94	0.93	1.92
Chi phí lãi vay	1.97	1.10	1.41	1.41	1.97
LN trong công ty LKLD	0	0	0	0	0
Chi phí bán hàng	0.68	0	0	0	0
Chi phí QLDN	20.3	23.7	25.9	24.8	28.7
LN thuần từ HĐKD	74.2	65.4	47.8	57.1	74.6
Lợi nhuận khác	-1.56	3.52	17.6	4.32	-1.74
LN trước thuế	72.6	69.0	65.3	61.4	72.9
Lợi nhuận sau thuế	59.7	55.2	51.8	48.7	57.4
LNST của CĐ cty mẹ	59.7	55.2	51.8	48.7	57.4

tỷ VNĐ

Lưu chuyển tiền



Lưu chuyển tiền thuần năm 2024 của UIC bằng **92.95** tỷ đồng, **tăng** so với năm 2023 (43.39 tỷ đồng). Trong đó, lưu chuyển tiền từ **hoạt động kinh doanh** bằng **90.98** tỷ đồng, từ **hoạt động đầu tư** là **-76.96** tỷ đồng và từ **hoạt động tài chính** là **78.93** tỷ đồng.