

KẾT QUẢ KINH DOANH

Ngày	9,600 VNĐ		
31/12/2024			
Thay đổi	1 tháng	3 tháng	6 tháng
	-3.0%	20.0%	10.3%

DT thuần	2024		
	1,233	YoY	▲ 145
	tỷ VNĐ		▲ 13.3%

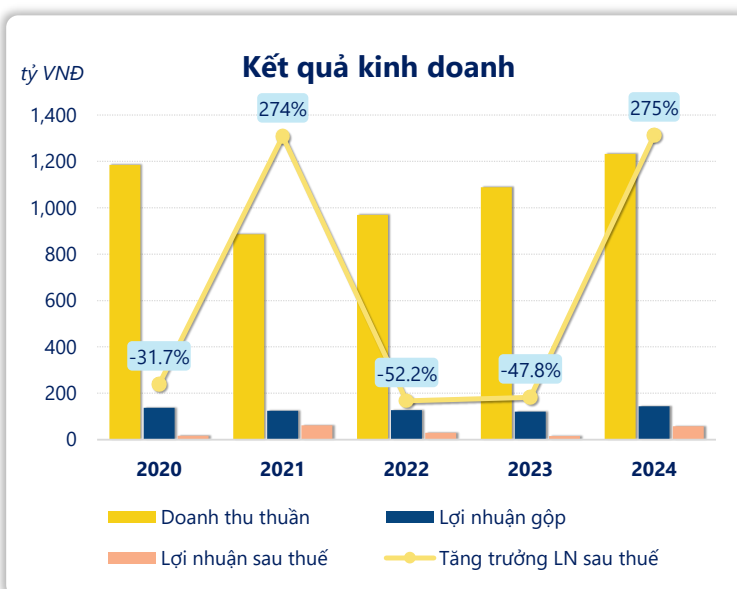
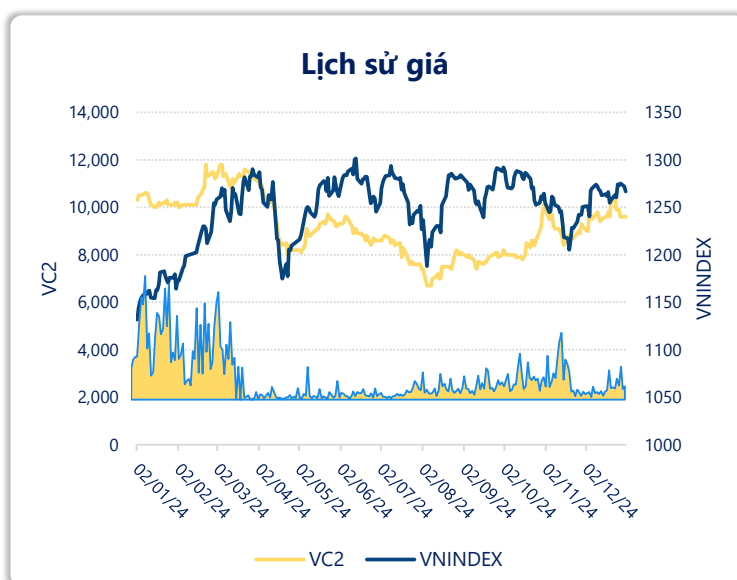
LN gộp	2024		
	144	YoY	▲ 23.0
	tỷ VNĐ		▲ 18.9%

LN thuần	2024		
	47.1	YoY	▲ 21.2
	tỷ VNĐ		▲ 81.7%

LN sau thuế	2024		
	57.5	YoY	▲ 42.2
	tỷ VNĐ		▲ 275%

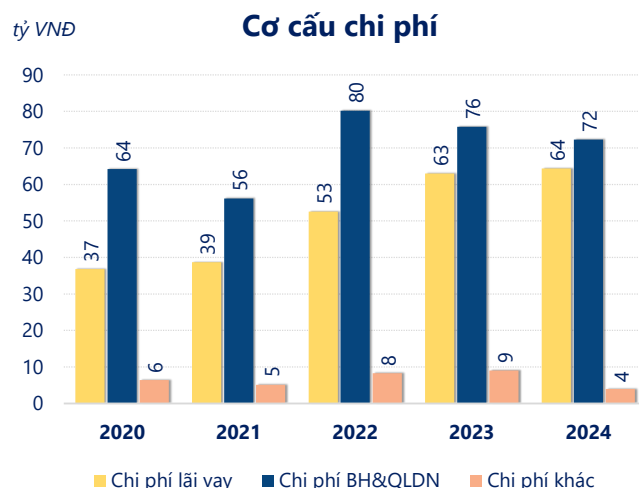
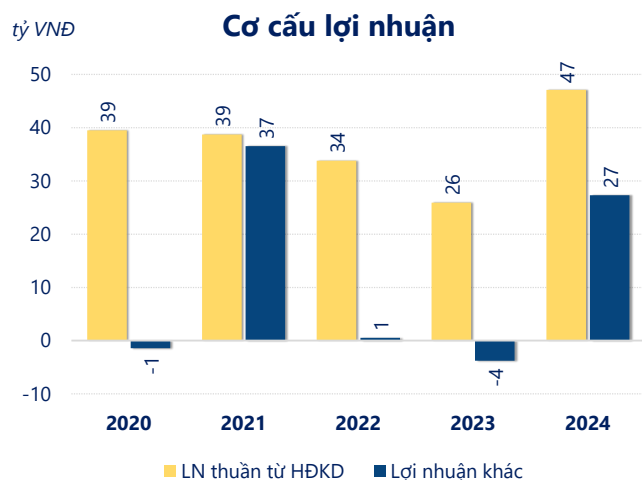
ROE	2024		
	6.3%	+/- YoY	▲ 4.5%

ROA	2024		
	2.1%	+/- YoY	▲ 1.5%



Kết quả kinh doanh **VC2** năm **2024**, doanh thu thuần **tăng mạnh 13.3%** đạt **1,233** tỷ đồng, lợi nhuận sau thuế **tăng mạnh 275%** đạt **57.52** tỷ đồng.

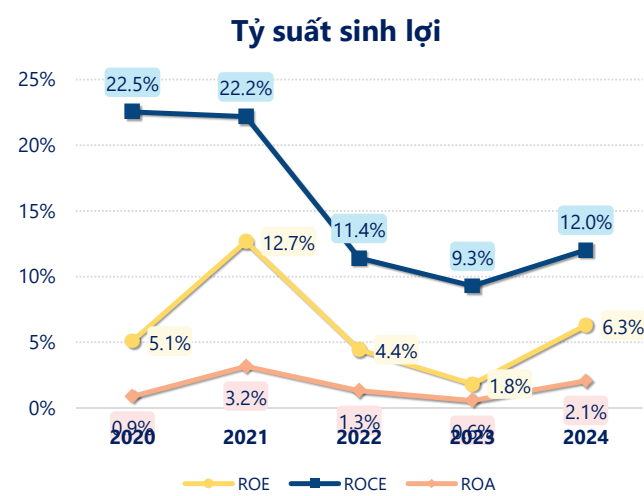
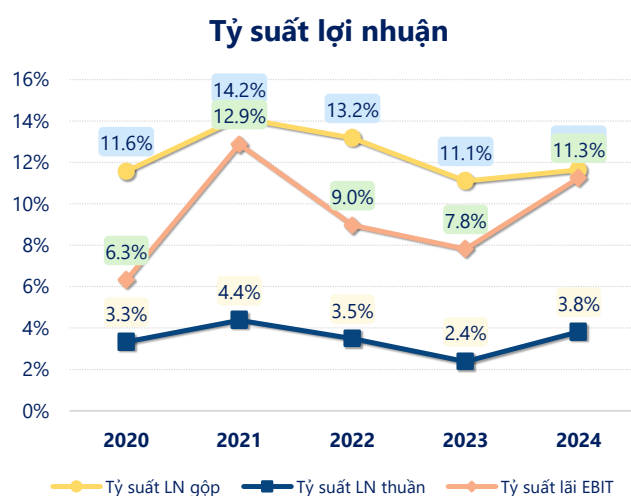
Công ty có sự tăng trưởng về doanh thu và lợi nhuận, với **ROE** đạt **6.31%**. Là một tín hiệu tích cực về hoạt động kinh doanh, tuy nhiên công ty cần cải thiện hiệu quả hoạt động tốt hơn.



Năm **2024**, VC2 có **lợi nhuận thuần từ hoạt động kinh doanh** đạt **47.07** tỷ đồng, **tăng lên 21.17** tỷ so với năm trước. Và cao hơn mức bình quân lợi nhuận thuần 5 năm (36.98 tỷ đồng) là 10.08 tỷ đồng. Cho thấy xu hướng tích cực từ hoạt động kinh doanh khi có sự phục hồi trong những năm gần đây.

Chi phí lãi vay tăng lên so với năm trước, ở mức **64.34** tỷ đồng. Nhưng **chi phí bán hàng và quản lý doanh nghiệp giảm** xuống còn **72.29** tỷ đồng. Bên cạnh đó, **chi phí khác** bằng **3.96** tỷ đồng, **giảm xuống** so với năm trước.

ROE của VC2 năm 2024 **tăng trưởng** so với năm trước đạt giá trị bằng **6.31%**, **cao hơn mức bình quân** trong vòng 5 năm gần đây.



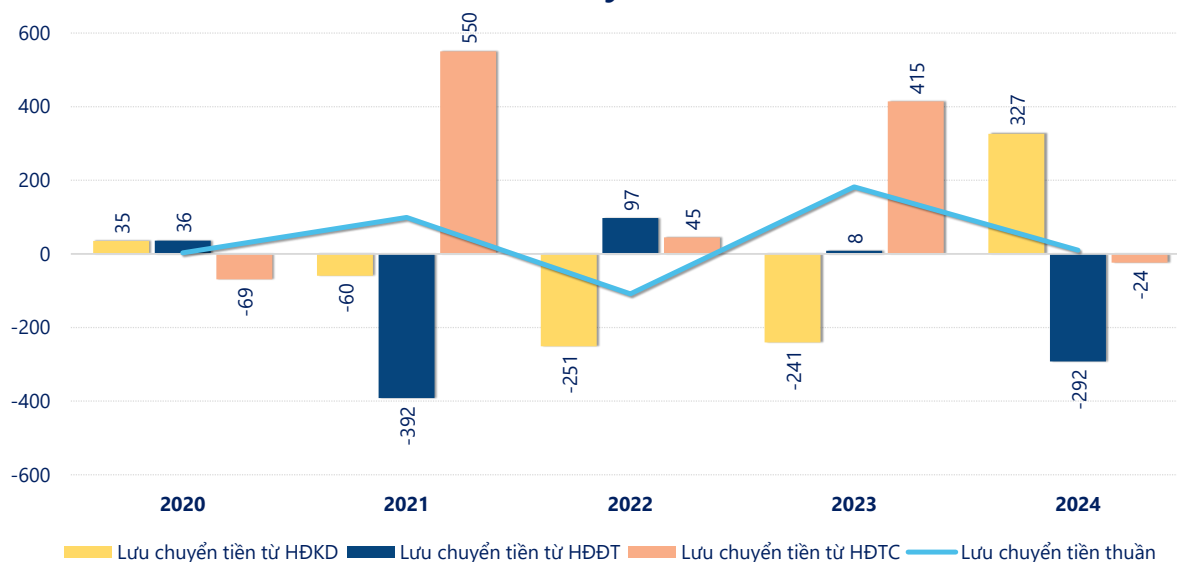
KẾT QUẢ KINH DOANH

(tỷ VNĐ)

	2020	2021	2022	2023	2024
Doanh thu thuần	1,185	885	970	1,088	1,233
Giá vốn hàng bán	1,048	760	842	967	1,089
Lợi nhuận gộp	137	125	128	121	144
Doanh thu HĐTC	2.41	8.18	39.2	44.4	40.4
Chi phí TC	35.8	38.6	53.1	63.6	64.6
Chi phí lãi vay	36.8	38.7	52.6	63.0	64.3
LN trong công ty LKLD	0	0.01	0.10	0.01	0.00
Chi phí bán hàng	3.72	0.14	0.15	0.01	5.14
Chi phí QLDN	60.5	56.0	80.1	75.7	67.1
LN thuần từ HĐKD	39.5	38.7	33.8	25.9	47.1
Lợi nhuận khác	-1.45	36.5	0.51	-3.79	27.3
LN trước thuế	38.0	75.2	34.3	22.1	74.4
Lợi nhuận sau thuế	16.4	61.4	29.4	15.3	57.5
LNST của CĐ cty mẹ	16.0	61.0	29.5	14.2	57.5

tỷ VNĐ

Lưu chuyển tiền



Lưu chuyển tiền thuần năm 2024 của VC2 bằng **10.52** tỷ đồng, **giảm** so với năm 2023 (182.2 tỷ đồng). Trong đó, lưu chuyển tiền từ **hoạt động kinh doanh** bằng **326.5** tỷ đồng, từ **hoạt động đầu tư** là **-292.4** tỷ đồng và từ **hoạt động tài chính** là **-23.65** tỷ đồng.